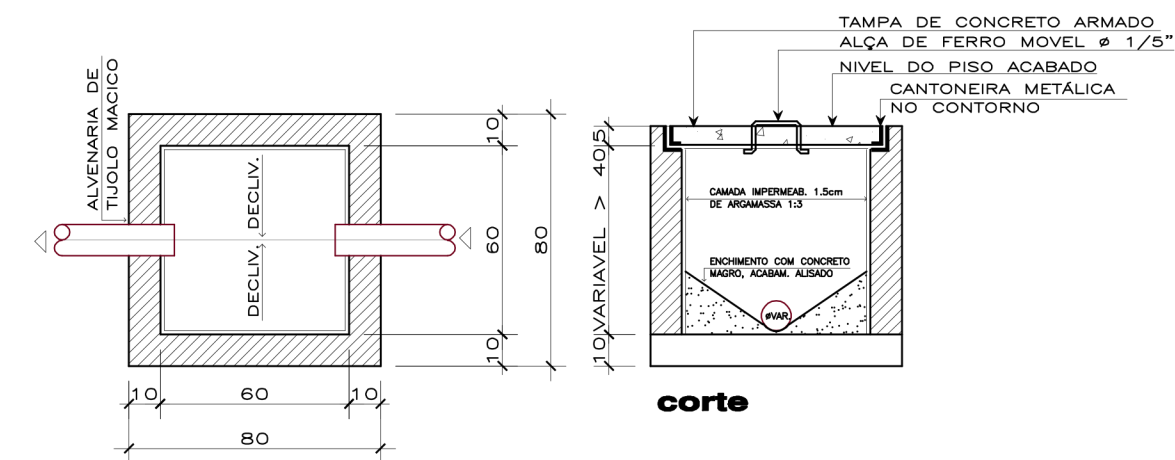
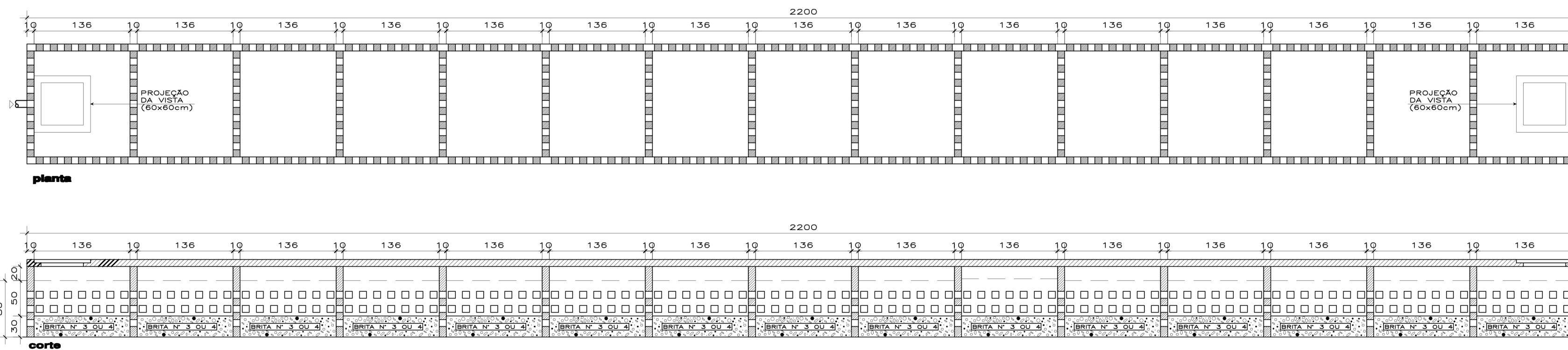
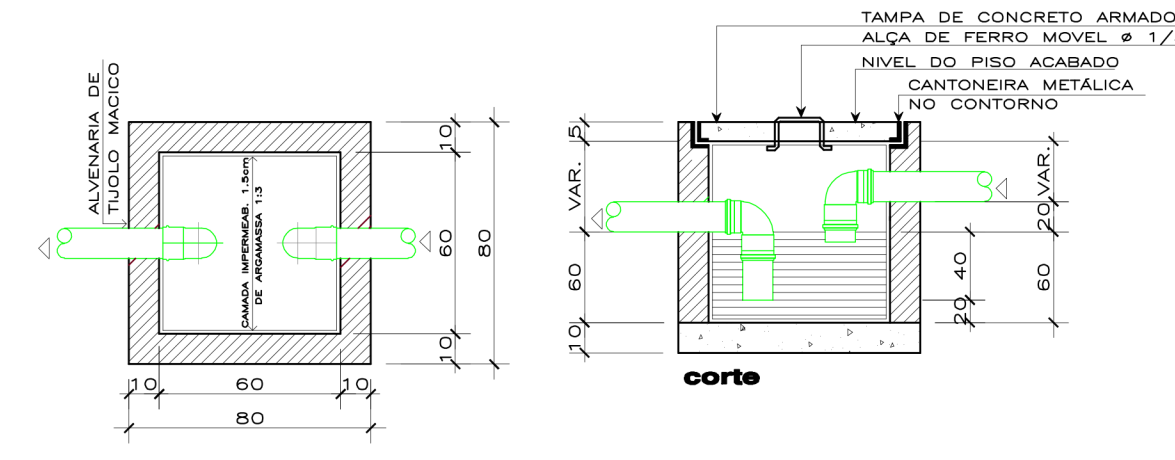


DET.FOSSA SÉPTICA E FILTRO ANAERÓBIO
ESCALA 1 : 50

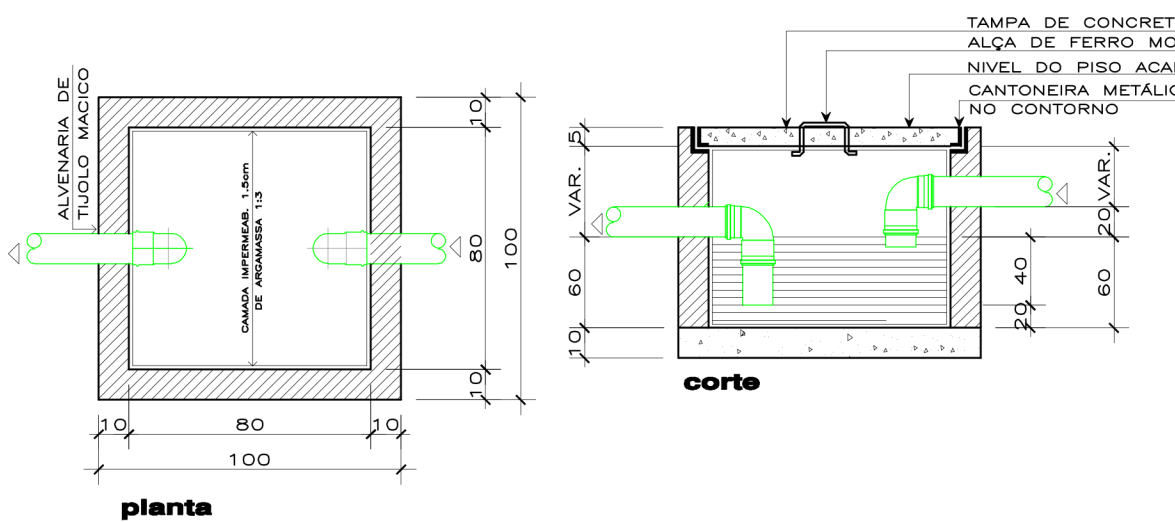
DETALHE SUMIDOURO
ESCALA 1 : 80



DET. CAIXA DE INSPEÇÃO
ESCALA 1 : 10



DET. CAIXA DE GORDURA-01
ESCALA 1 : 10



DET. CAIXA DE GORDURA-02
ESCALA 1 : 10

LEGENDA

DISTRIBUIÇÃO DE ÁGUA	
CAQ	COLUNA DE ÁGUA QUENTE - PPR - POLIPROPILENO CLASSE PN20
CAF	COLUNA DE ÁGUA FRIA - PVC MARRON
RG	REGISTRO DE GAVETA
RP	REGISTRO DE PRESSÃO

PRUMADAS	
TQS	TUBO DE QUEDA SANITÁRIO
TVT	TUBO DE VENTILAÇÃO
TGD	TUBO DE GORDURA

CAIXAS	
CS-50	CAIXA SIFONADA C/ GRELHA (150x150x50mm)
CS-75	CAIXA SIFONADA C/ GRELHA (150x185x75mm)
CG	CAIXA DE GORDURA
CI	CAIXA DE INSPEÇÃO

EQUIPAMENTOS			NIVEIS (cm)	
			ÁGUA	ESGOTO
CB	CUBA		60	50
CH	CHUVEIRO		210	
LV	LAVATÓRIO		60	50
VS	VASO SANITÁRIO - CAIXA ACOPLADA		20	
VS	VASO SANITÁRIO - VÁLVULA DESCARGA		33	
VD	VÁLVULA DESCARGA		110	
MC	MICTÓRIO		90	50
GE	GELADEIRA		150	
TQ	TANQUE		110	50

PADRONIZAÇÃO	
█	TUBO DE ÁGUA SERVIDA
█	TUBO DE GORDURA
█	TUBO PLUVIAL
█	TUBO DE QUEDA SANITÁRIO
█	TUBO DE VENTILAÇÃO
█	TUBO DE ÁGUA FRIA
█	TUBO DE ÁGUA QUENTE

NOTAS

TUDO TERMINAL DE COLUNA SERÁ UTILIZADO CONEXÃO DO TIPO REFORÇADA

DIÂMETROS EM MILÍMETROS - DIMENSÕES EM CENTÍMETROS

ACOPLAMENTO DOS TUBOS DE QUEDA COM ANÉIS DE BORRACHA

DECLIVIDADES MÍNIMAS DE 2% PARA OS RAMAIS HORIZONTAIS Ø75mm

DECLIVIDADES MÍNIMAS DE 1% PARA OS RAMAIS HORIZONTAIS Ø100mm E 150mm

USAR TÊ C/ VISITA A CADA 15 METROS OU MUDANÇA DE DIREÇÃO NO CAMINHAMENTO HORIZONTAL

ENCAMINHAR DRENOS EVAPORADORAS PARA O ESGOTAMENTO PLUVIAL

NAS TORNEIRAS DE REAPROVEITAMENTO PLUVIAL, INDICAR "ÁGUA IMPRÓPRIA P/ CONSUMO HUMANO"

DATA	ASSUNTO
------	---------

Polatti Engenharia

RUA FELIPE SCHMIDT, 615-COMERCIAL PÓRTO DE SUZANA - SP
 www.polattienharia.com.br contato@polattienharia.com.br

PROJETO **HAROLDO BLEY POLATTI JUNIOR**
 ENG. CIVIL REG. 45.685-0 CREA-SC

PROP. **PREFEITURA MUNICIPAL DE ANTÔNIO CARLOS**

Hidrossanitário

FOLHA **04/08**

ESCALA **INDICADA**

OBRA **Escola Municipal**

DESENHO **POLATTI ENGENHARIA**

DATA **NOV/2011**

CONTEUDO

DETALHE FOSSA SÉPTICA E FILTRO ANAERÓBIO
DETALHE SUMIDOURO
DETALHE CAIXA INSPEÇÃO
DETALHE CAIXA GORDURA-01
DETALHE CAIXA GORDURA-02

EXECUÇÃO