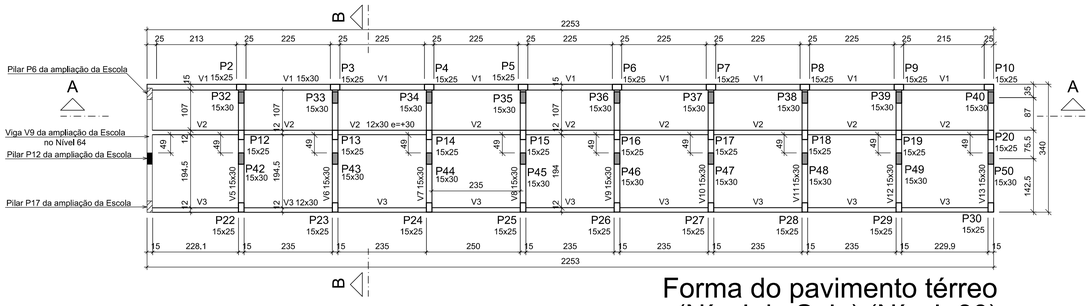

Forma do pavimento térreo (Nível do Solo) (Nível -30)

escala 1:75

Vigas			
Nome	Seção (cm)	Elevação (cm)	Nível (cm)
V1	15x30	0	-30
V2	12x30	30	0
V3	12x30	0	-30
V5	15x30	0	-30
V6	15x30	0	-30
V7	15x30	0	-30
V8	15x30	0	-30
V9	15x30	0	-30
V10	15x30	0	-30
V11	15x30	0	-30
V12	15x30	0	-30
V13	15x30	0	-30

Características dos materiais		
fck (kgf/cm²)	Ecs (kgf/cm²)	Abatimento (cm)
250	241500	5,00

Dimensão máxima do agregado = 19 mm

Legenda dos pilares	
	Pilar que morre
	Pilar que nasce

Legenda das vigas e paredes	
	Viga

Pilares			
Nome	Seção (cm)	Elevação (cm)	Nível (cm)
P2	15x25	0	-30
P3	15x25	0	-30
P4	15x25	0	-30
P5	15x25	0	-30
P6	15x25	0	-30
P7	15x25	0	-30
P8	15x25	0	-30
P9	15x25	0	-30
P10	15x25	0	-30
P12	15x25	0	-30
P13	15x25	0	-30
P14	15x25	0	-30
P15	15x25	0	-30
P16	15x25	0	-30
P17	15x25	0	-30
P18	15x25	0	-30
P19	15x25	0	-30
P20	15x25	0	-30
P22	15x25	0	-30
P23	15x25	0	-30
P24	15x25	0	-30
P25	15x25	0	-30
P26	15x25	0	-30
P27	15x25	0	-30
P28	15x25	0	-30
P29	15x25	0	-30
P30	15x25	0	-30
P32	15x30	0	-30
P33	15x30	0	-30
P34	15x30	0	-30
P35	15x30	0	-30
P36	15x30	0	-30
P37	15x30	0	-30
P38	15x30	0	-30
P39	15x30	0	-30
P40	15x30	0	-30
P42	15x30	0	-30
P43	15x30	0	-30
P44	15x30	0	-30
P45	15x30	0	-30
P46	15x30	0	-30
P47	15x30	0	-30
P48	15x30	0	-30
P49	15x30	0	-30
P50	15x30	0	-30

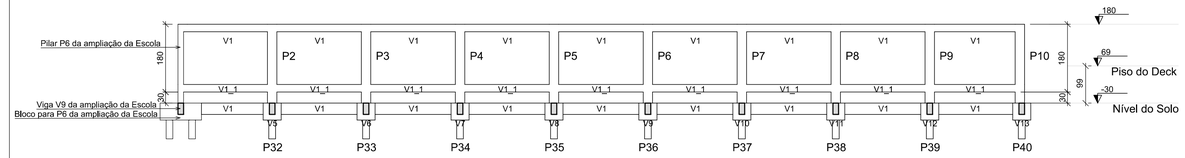

Corte A-A

escala 1:75

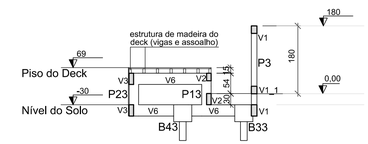

Corte B-B

escala 1:75

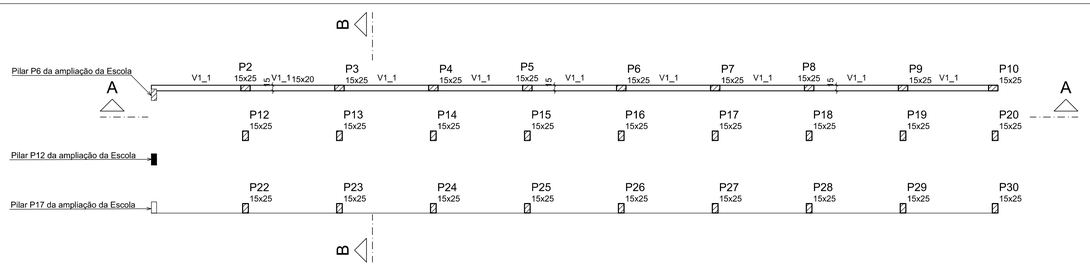

Forma intermediária do Piso do Deck (Nível 19.50)

escala 1:75

Vigas			
Nome	Seção (cm)	Elevação (cm)	Nível (cm)
V1_1	15x20	0	19,5

Legenda dos pilares	
	Pilar que passa

Legenda das vigas e paredes	
	Viga

Características dos materiais		
fck (kgf/cm²)	Ecs (kgf/cm²)	Abatimento (cm)
250	241500	5,00

Dimensão máxima do agregado = 19 mm

Pilares			
Nome	Seção (cm)	Elevação (cm)	Nível (cm)
P2	15x25	0	19,5
P3	15x25	0	19,5
P4	15x25	0	19,5
P5	15x25	0	19,5
P6	15x25	0	19,5
P7	15x25	0	19,5
P8	15x25	0	19,5
P9	15x25	0	19,5
P10	15x25	0	19,5
P12	15x25	0	19,5
P13	15x25	0	19,5
P14	15x25	0	19,5
P15	15x25	0	19,5
P16	15x25	0	19,5
P17	15x25	0	19,5
P18	15x25	0	19,5
P19	15x25	0	19,5
P20	15x25	0	19,5
P22	15x25	0	19,5
P23	15x25	0	19,5
P24	15x25	0	19,5
P25	15x25	0	19,5
P26	15x25	0	19,5
P27	15x25	0	19,5
P28	15x25	0	19,5
P29	15x25	0	19,5
P30	15x25	0	19,5

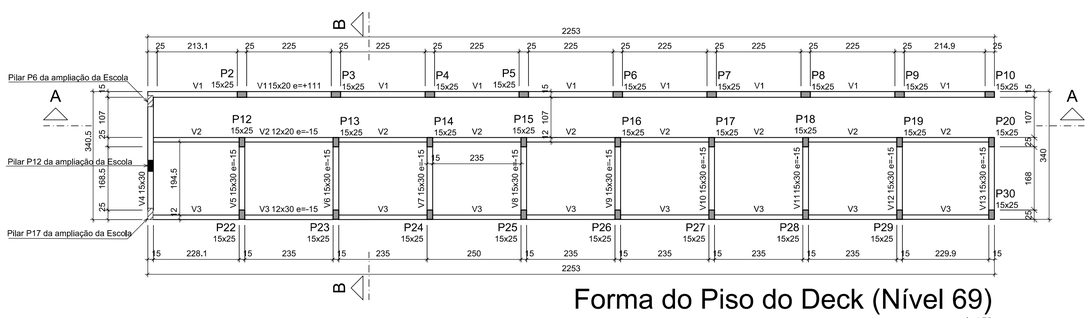

Forma do Piso do Deck (Nível 69)

escala 1:75

Vigas			
Nome	Seção (cm)	Elevação (cm)	Nível (cm)
V1	15x20	111	180
V2	12x20	-15	54
V3	12x30	-15	54
V5	15x30	-15	54
V6	15x30	-15	54
V7	15x30	-15	54
V8	15x30	-15	54
V9	15x30	-15	54
V10	15x30	-15	54
V11	15x30	-15	54
V12	15x30	-15	54
V13	15x30	-15	54

Características dos materiais		
fck (kgf/cm²)	Ecs (kgf/cm²)	Abatimento (cm)
250	241500	5,00

Dimensão máxima do agregado = 19 mm

Legenda dos pilares	
	Pilar que morre

Legenda das vigas e paredes	
	Viga

Pilares			
Nome	Seção (cm)	Elevação (cm)	Nível (cm)
P2	15x25	111	180
P3	15x25	111	180
P4	15x25	111	180
P5	15x25	111	180
P6	15x25	111	180
P7	15x25	111	180
P8	15x25	111	180
P9	15x25	111	180
P10	15x25	111	180
P12	15x25	-15	54
P13	15x25	-15	54
P14	15x25	-15	54
P15	15x25	-15	54
P16	15x25	-15	54
P17	15x25	-15	54
P18	15x25	-15	54
P19	15x25	-15	54
P20	15x25	-15	54
P22	15x25	-15	54
P23	15x25	-15	54
P24	15x25	-15	54
P25	15x25	-15	54
P26	15x25	-15	54
P27	15x25	-15	54
P28	15x25	-15	54
P29	15x25	-15	54
P30	15x25	-15	54

DATA DA ÚLTIMA ALTERAÇÃO	DISCRIMINAÇÃO DA ALTERAÇÃO	RESPONSÁVEL

CARIMBOS E APROVAÇÕES

ESTRUTURAL

MUNICÍPIO

ANTÔNIO CARLOS - SC

OBRA REFORMA ESCOLA -LOURO - NÚCLEO MUNICIPAL PROF. XÊNIA GOEDERT KREMER

CONTEÚDO DECK E MURO
FORMAS TÉRREO, FORMAS NÍVEL 19.5, NÍVEL 69 E CORTE A-A E CORTE B-B

PROJETO
Eng.Civil Virginia Maria Wolff Junckes
CREA-SC 37928-1

EXECUÇÃO

DESENHO	ESCALA	DATA	ÁREA	PRANCHA
Virginia	Indicada	DEZ/2021	76,60m²	06

ASSOCIAÇÃO DOS MUNICÍPIOS
DA REGIÃO DA GRANDE FLORIANÓPOLIS
"GRANFPOLIS"
ASSESSORIA DE ENGENHARIA E ARQUITETURA

FOLHA-A1-(914X594) configurar plotter sem margem