

PLANTA CHAVE DE LOCALIZAÇÃO

SEM



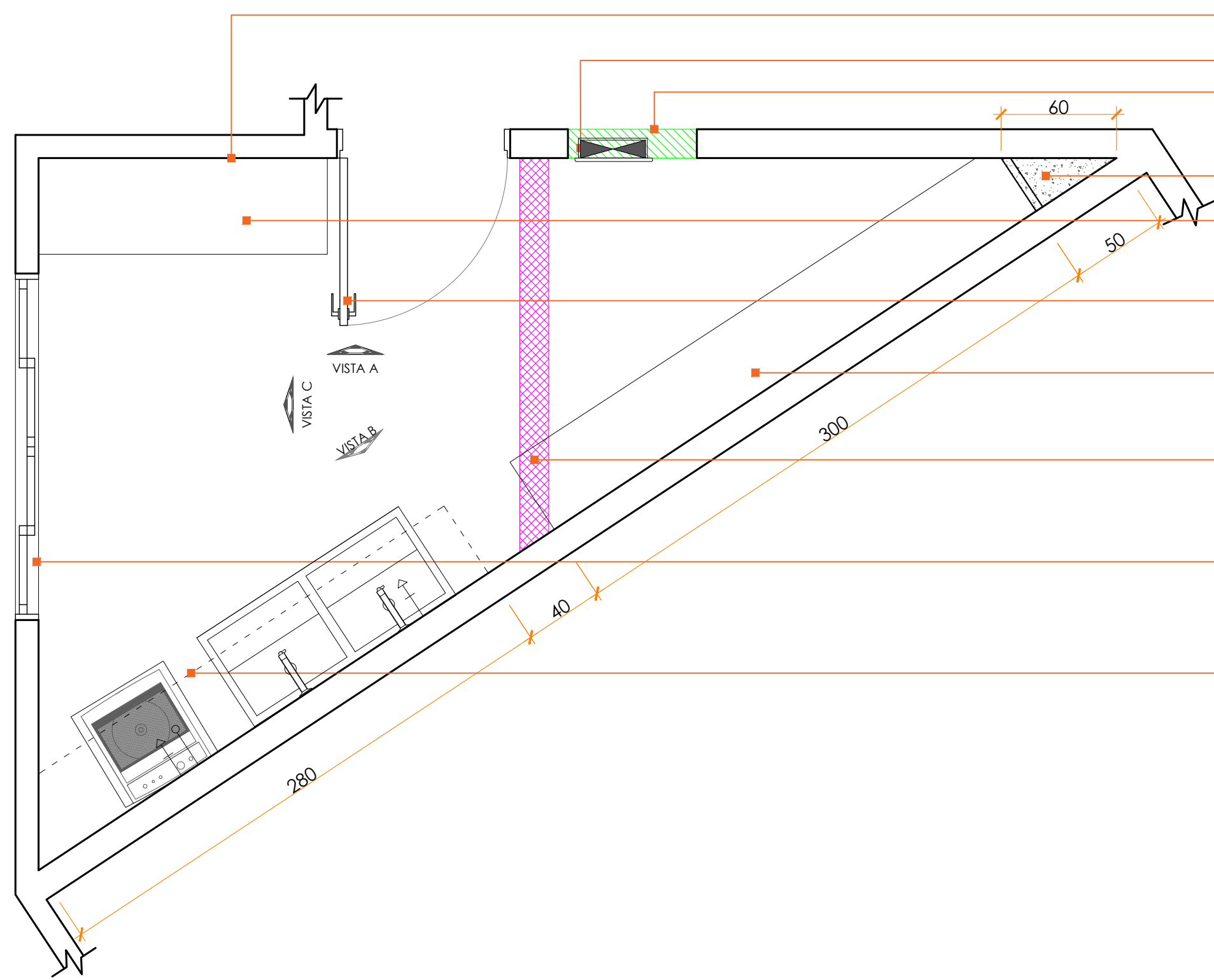
PREFEITURA MUNICIPAL DE
ANTÔNIO CARLOS
Secretária de Planejamento e Desenvolvimento

PROJETO

REFORMA - COZINHA - DESPENSA - LAVANDERIA

PRANCHA

01/20




- Suporte para vassoura (8 unidade)
- Relocar Quadro de Distribuição de energia
- Fechamento do vão da porta (70x210)
- ÁREA A SER ISOLADA com gesso acartonado
- Prateleira granito branco Dalls ou similar 150x40 cm
- Substituir a porta existente e aumentar o vão (90x210 - madeira) - pintura e fechadura
- Prateleira existente
- Remover parede (195x230) - verificar a existência de viga e manter estruturalmente.
- Substituir a janela existente e aumentar o vão (Janela de correr 4 folhas 160x100/110 - alumínio)
- Projeção - Prateleira superior aberta em granito Dalls 280x40 cm (1 unid)

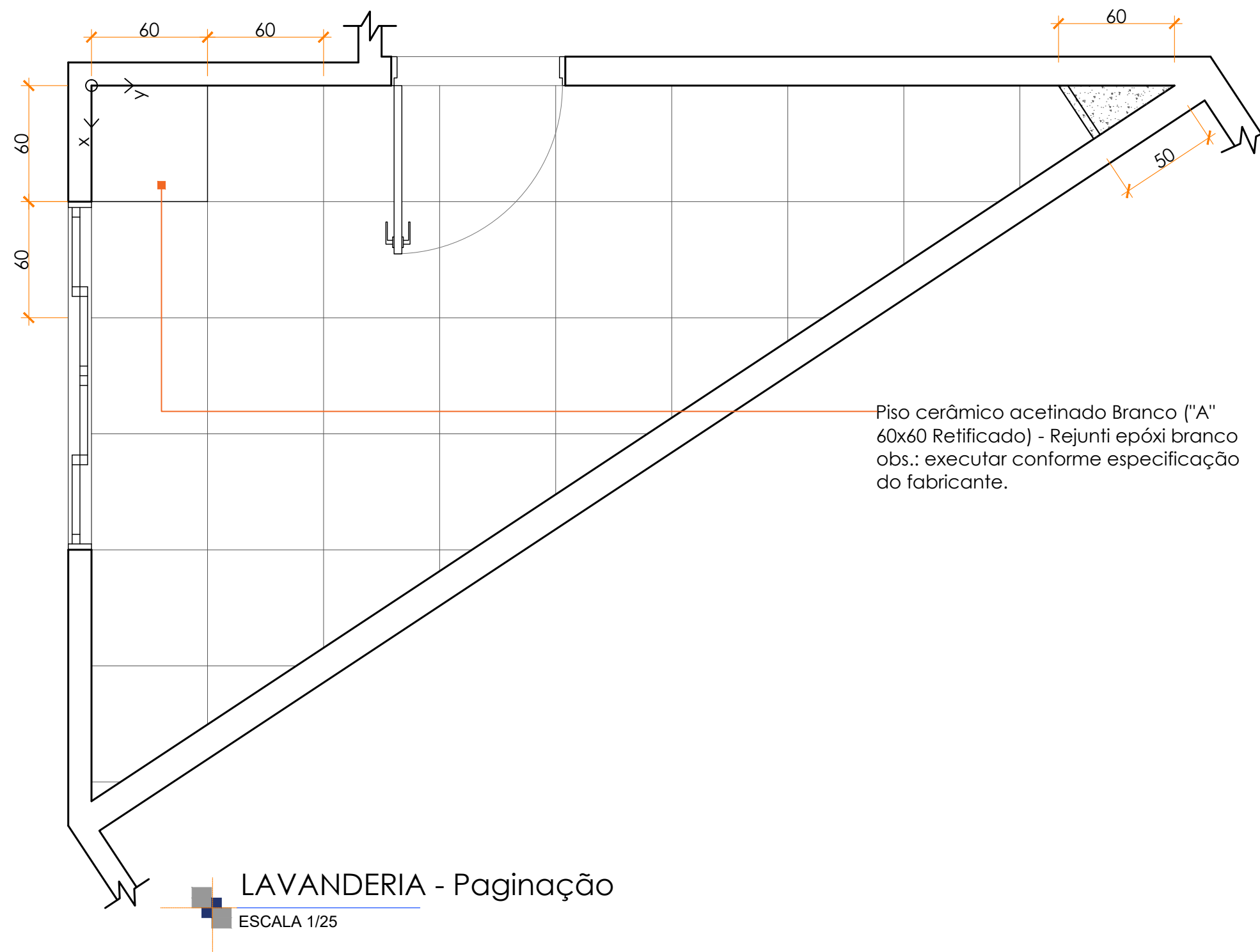
LAVANDERIA - Layout

ESCALA 1/25

LEGENDA

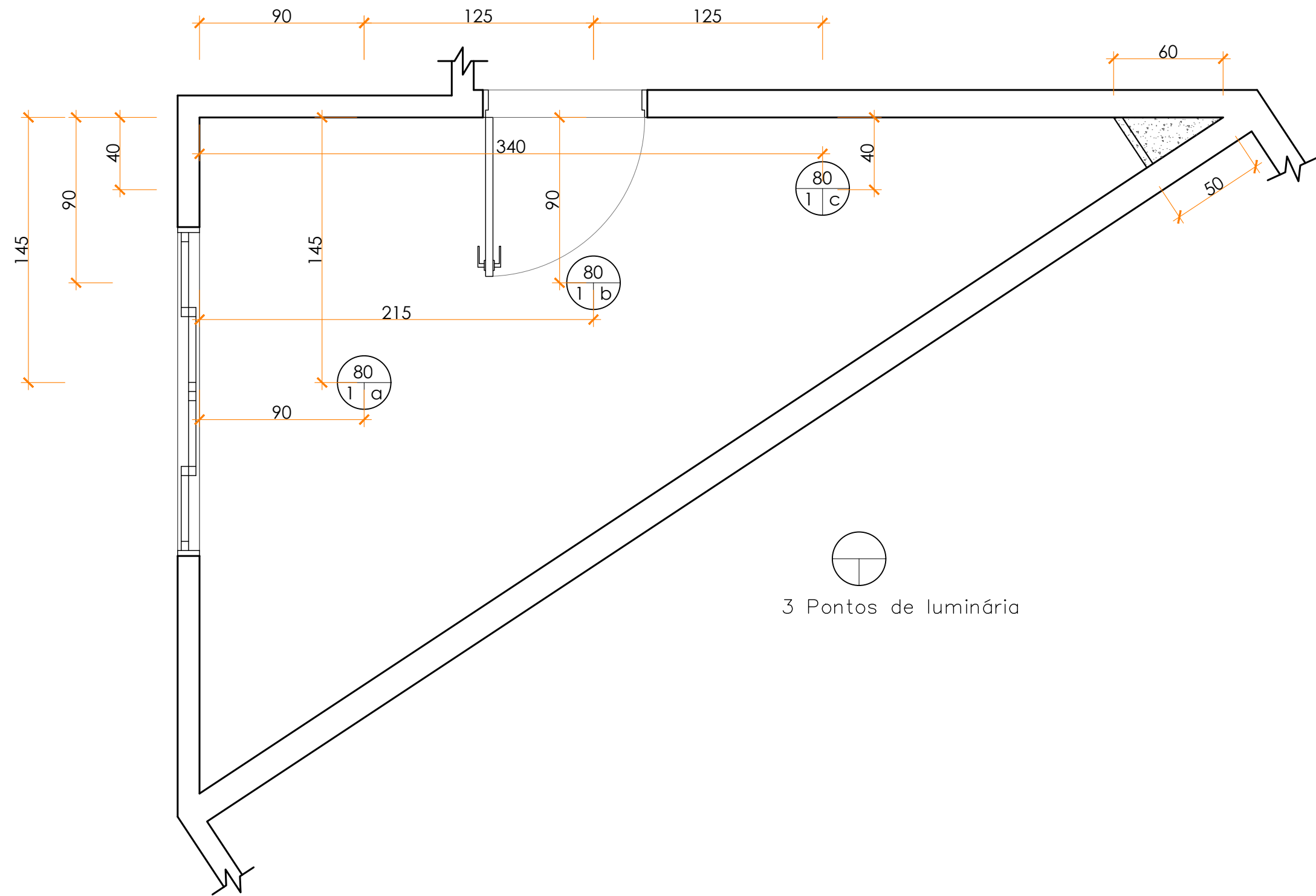
- Demolir
- Construir
- Tomada monofásica 2P+T-20A-250V, à 110cm do piso
- Tomada monofásica 2P+T-20A-250V, à 30cm do piso
- Interruptor simples à 1,20mdo piso
- Retirar Ventilador





Piso cerâmico a=11,00m²
Especificação Técnica:
Tonalidade – branco
Coeficiente de atrito – 0,4 a 0,7
Resistência a Abrasão (PEI) – 4
Absorção de água – 0,1 < Abs ≤ 0,5
Resistência química – A
Facilidade de Limpeza – Classe 4 à 5
Variação de tonalidade – V2
Apresentar o Laudo de Escorregabilidade / Laudo Técnico





LAVANDERIA - DISTRIBUIÇÃO LUMINOTÉCNICO

ESCALA 1/25



PREFEITURA MUNICIPAL DE
ANTÔNIO CARLOS
Secretária de Planejamento e Desenvolvimento

PROJETO

REFORMA - LAVANDERIA - LUMINÁRIA

PRANCHA
04/20

Relocar Quadro de Distribuição de Energia Elétrica

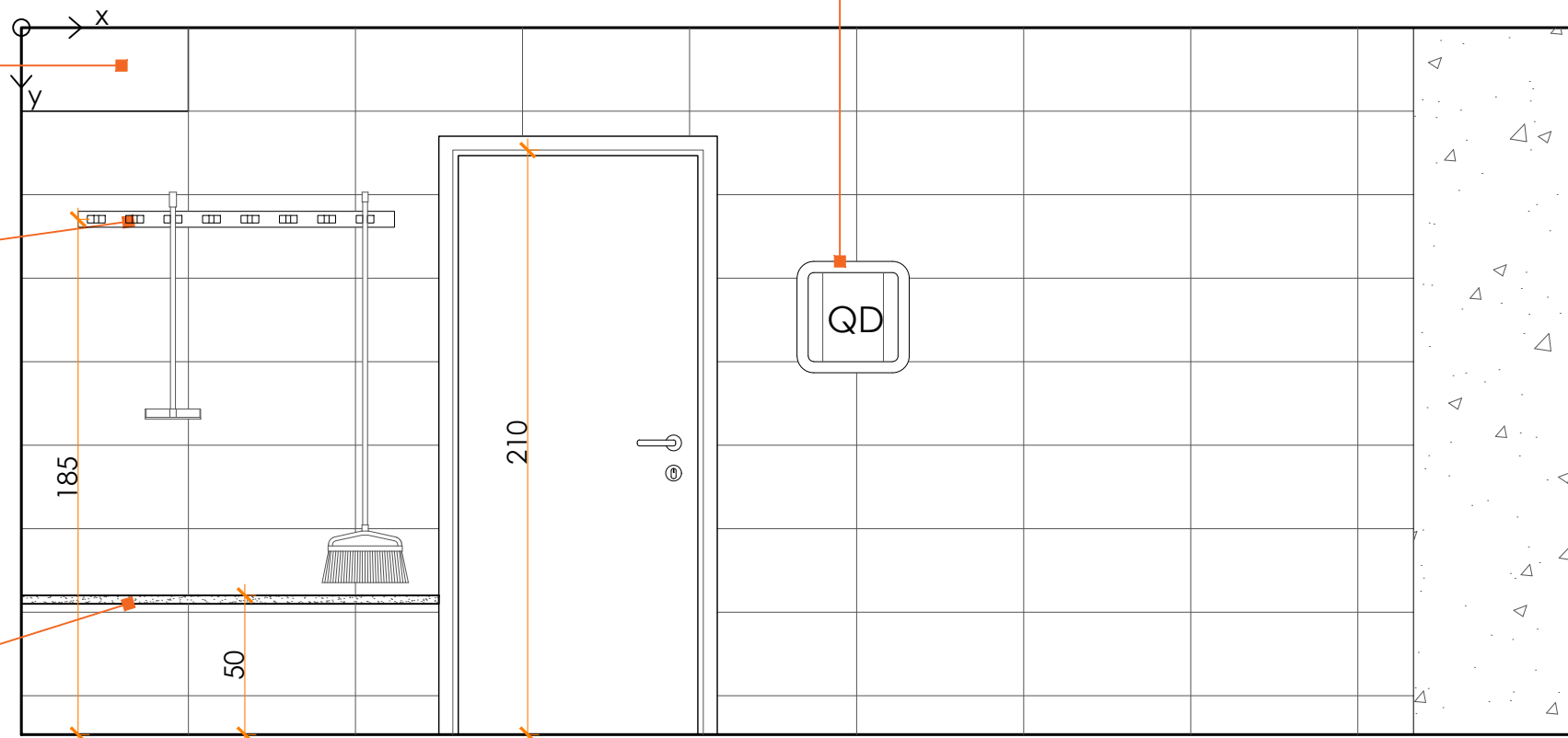
Piso cerâmico Acetinado Branco ("A" 30x60 Retificado) - Rejunti epóxi branco obs.: executar conforme especificação do fabricante.

Suporte Parede pendurar vassouras e rodos



imagem ilustrativa do modelo do suporte


Prateleira granito branco Dalls ou similar 150x40 cm

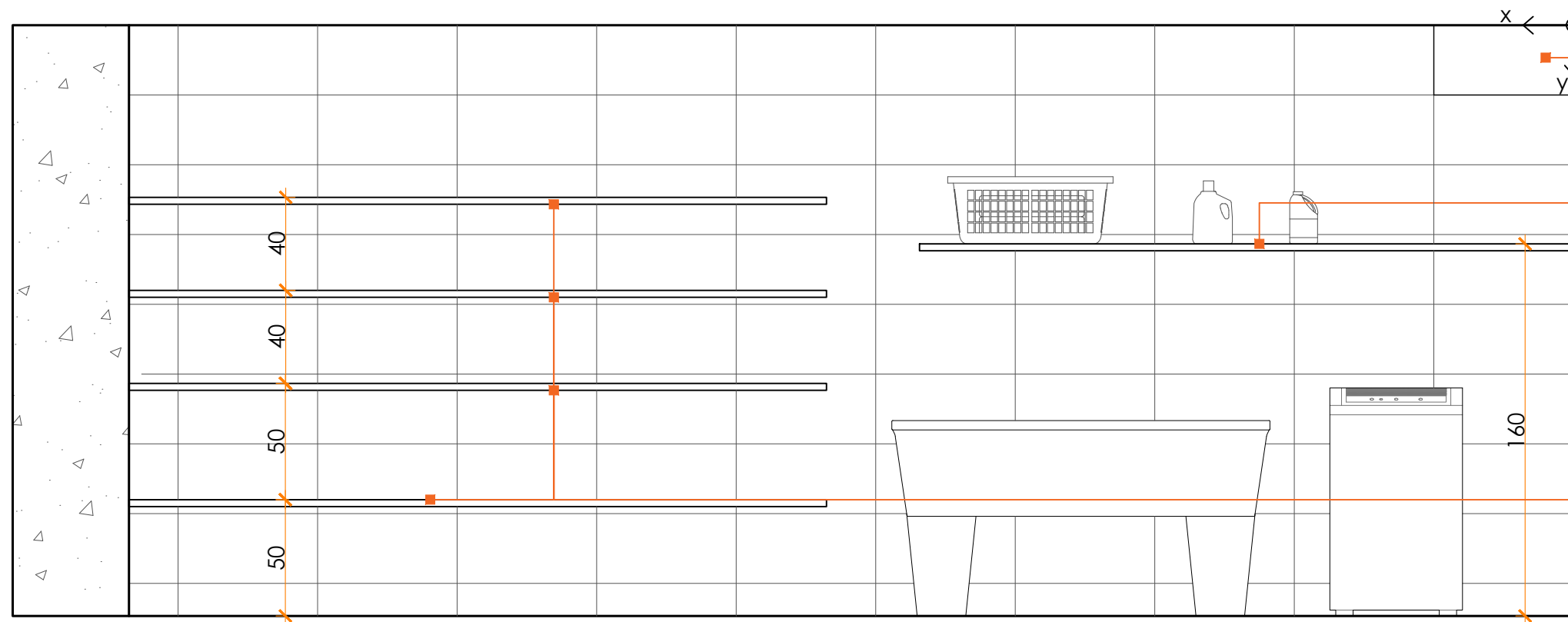


LAVANDERIA - VISTA A

ESCALA 1/25

Piso cerâmico a=13,00 m²
Acetinado Branco ("A" 30x60 Retificado) - Rejunti epóxi branco
obs.: executar conforme especificação do fabricante





Piso cerâmica Acetinado Branco ("A" 30x60 Retificado) - Rejunte epóxi branco
 obs.: executar conforme especificação do fabricante.

Prateleira granito branco Dalls ou similar 310x40 cm (1unid)



imagem ilustrativa do granito branco itaunas

Prateleira existente

LAVANDERIA - VISTA B

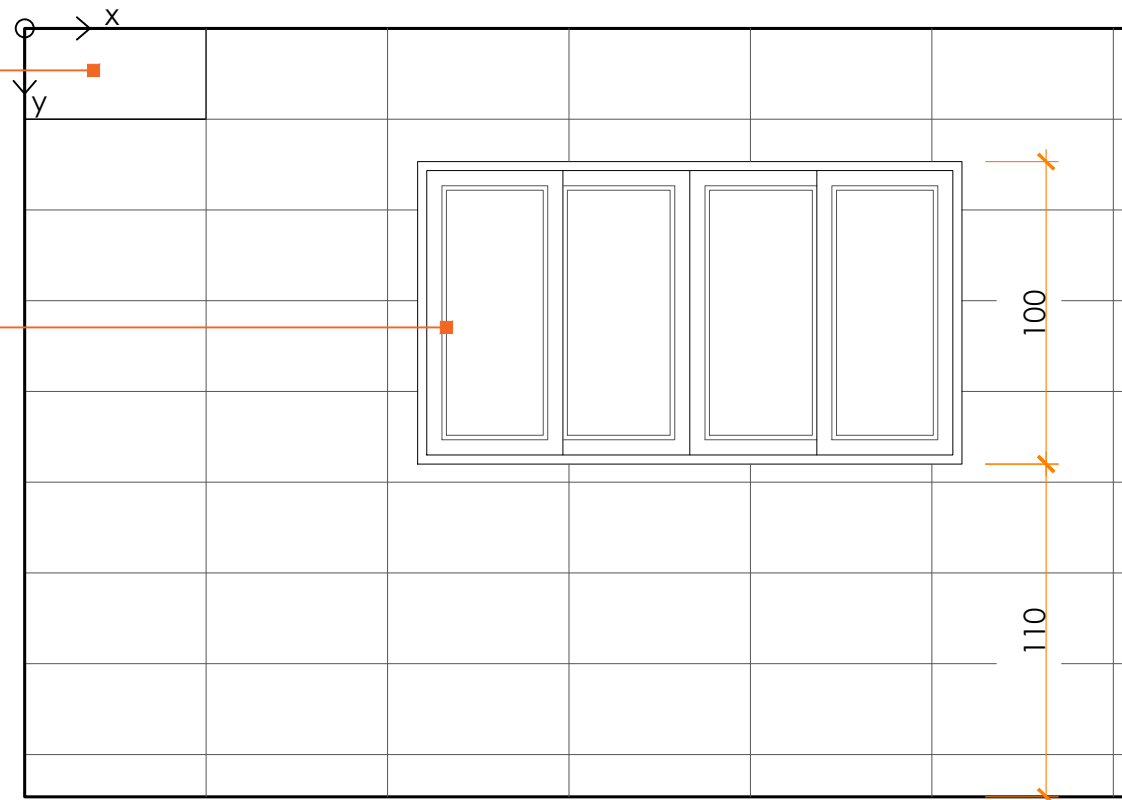
ESCALA 1/25

Piso cerâmico a=16,00 m²
 Acetinado Branco ("A" 30x60 Retificado) - Rejunti epóxi branco
 obs.: executar conforme especificação do fabricante



Piso cerâmico Acetinado Branco ("A" 30x60 Retificado) - Rejunti epóxi branco
obs.: executar conforme especificação do fabricante.


Substituir a janela existente e aumentar o vão
(Janela de correr 4 folhas 180x100/110 - alumínio)

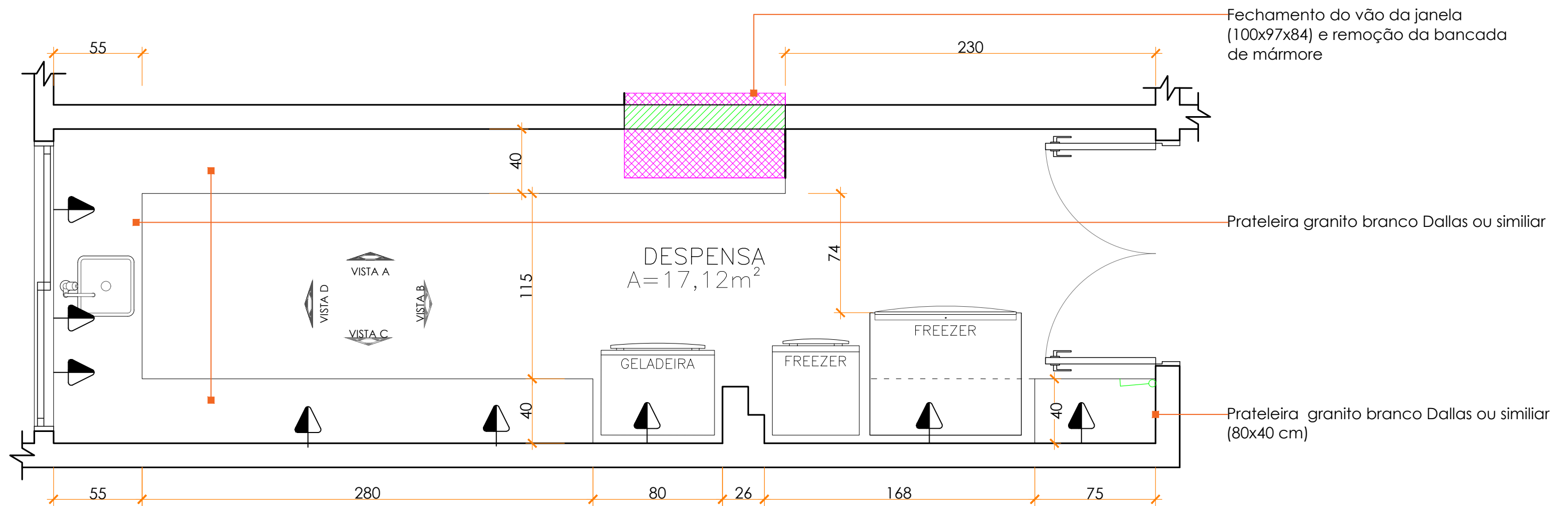


LAVANDERIA - VISTA C

ESCALA 1/25

Piso cerâmico a=10,00 m²
Acetinado Branco ("A" 30x60 Retificado) - Rejunti epóxi branco
obs.: executar conforme especificação do fabricante











DESPENSA - Layout

ESCALA 1/25

LEGENDA

-  Demolir
-  Construir
-  Tomada monofásica 2P+T-20A-250V, à 110cm do piso
-  Tomada monofásica 2P+T-20A-250V, à 30cm do piso
-  Interruptor simples à 1,20mdo piso
-  Retirar Ventilador



PREFEITURA MUNICIPAL DE
ANTÔNIO CARLOS
Secretária de Planejamento e Desenvolvimento

PROJETO

REFORMA - DESPENSA - LAYOUT

PRANCHA

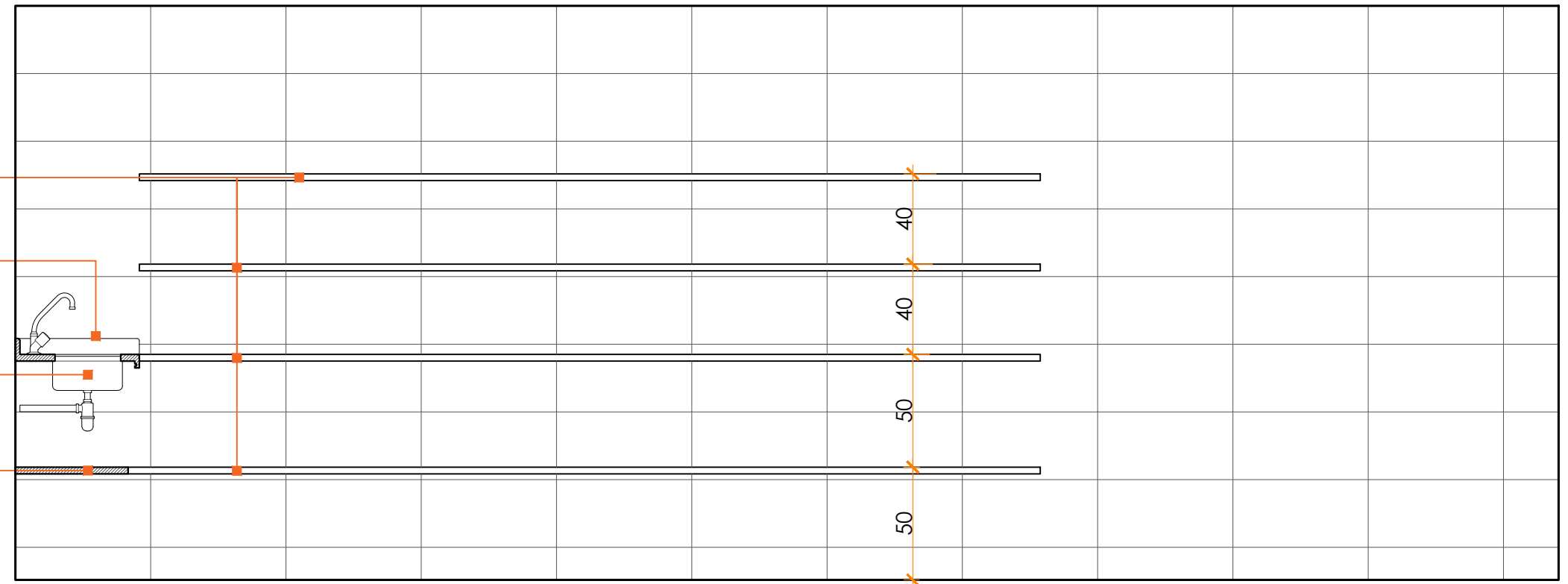
08/20

Prateleira granito branco Dallas ou similar 400x40 cm (4 unid)

Bancada de pia, com roda pia de 70 mm e saia com pingadeira de 50 mm


Cuba de embutir aço inox polido 40x34 cm

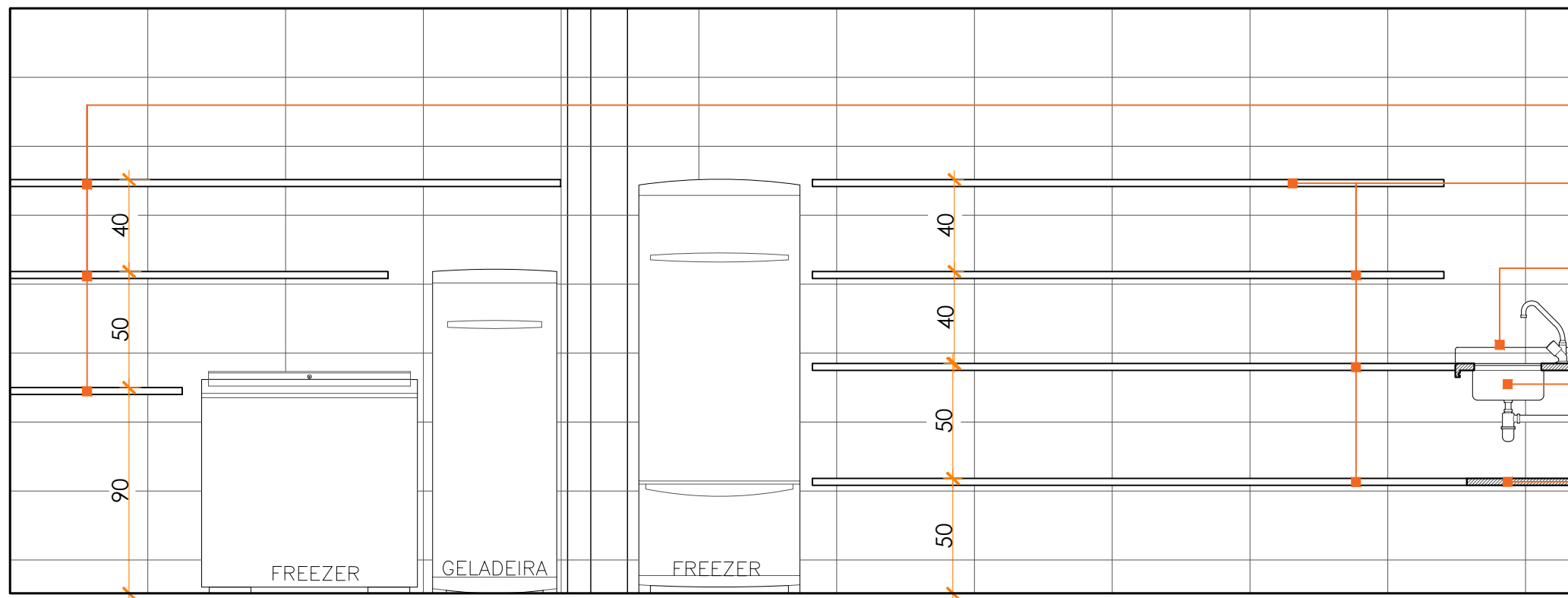
Prateleira granito branco Dallas ou similar 195x50




DESPENSA - VISTA A

ESCALA 1/25





- Prateleira granito branco Dallas ou similar 240x40 - 165x40 - 75x40 cm (3 unid)
- Prateleira granito branco Dallas ou similar 275x40 cm (3 unid) + 285x40 (1 unid)
- Bancada de pia, com roda pia de 70 mm saia com pingadeira de 50 mm
- Cuba de embutir aço inox polido 40x34 cm
- Prateleira granito branco Dallas ou similar 195x50

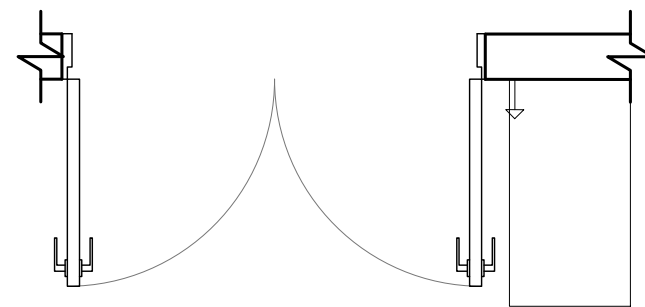
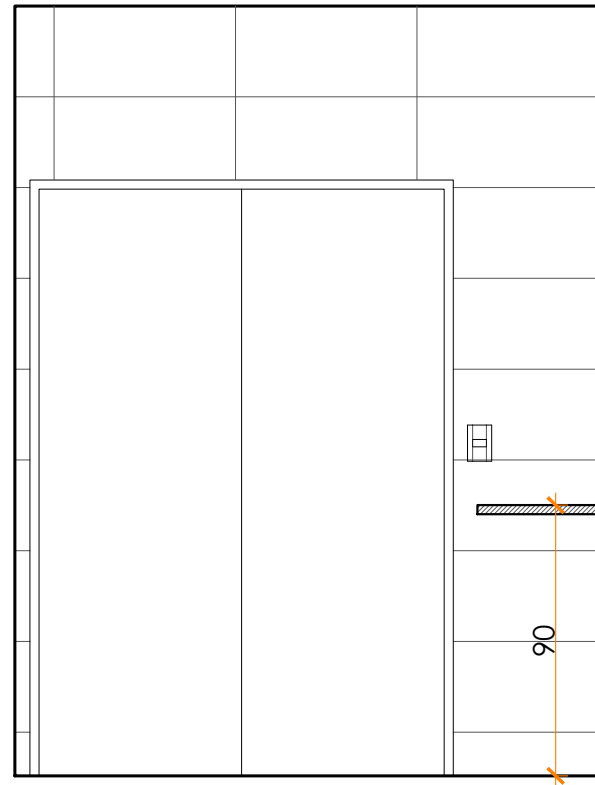

DESPENSA - VISTA C
 ESCALA 1/25



PREFEITURA MUNICIPAL DE
ANTÔNIO CARLOS
 Secretária de Planejamento e Desenvolvimento

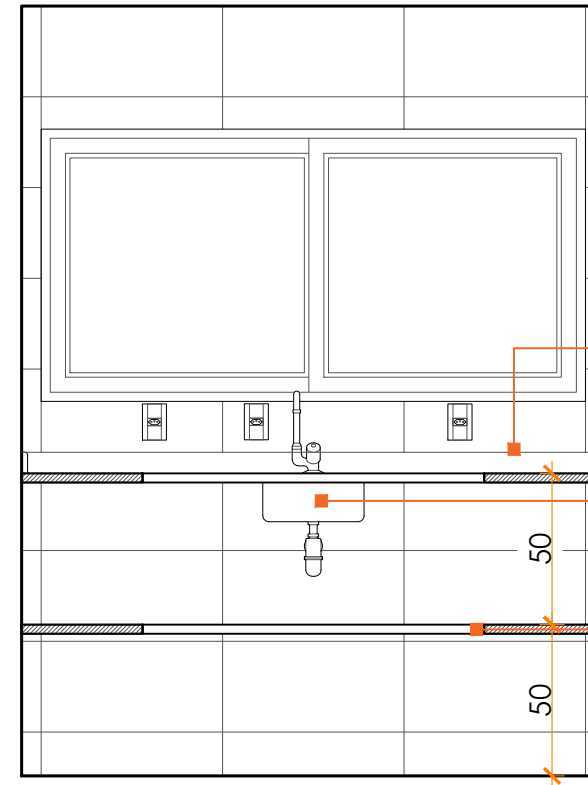
PROJETO
REFORMA - DESPENSA

PRANCHA
10 / 20



DESPENSA - VISTA B

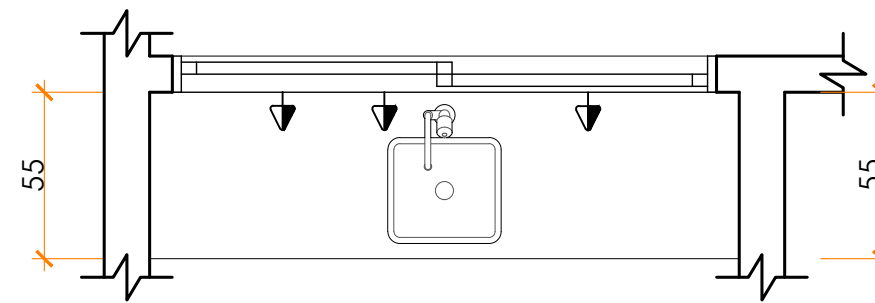
ESCALA 1/25



Bancada de pia, com roda pia de 70 mm e saia com pingadeira de 50 mm

Cuba de embutir aço inox polido 40x34 cm

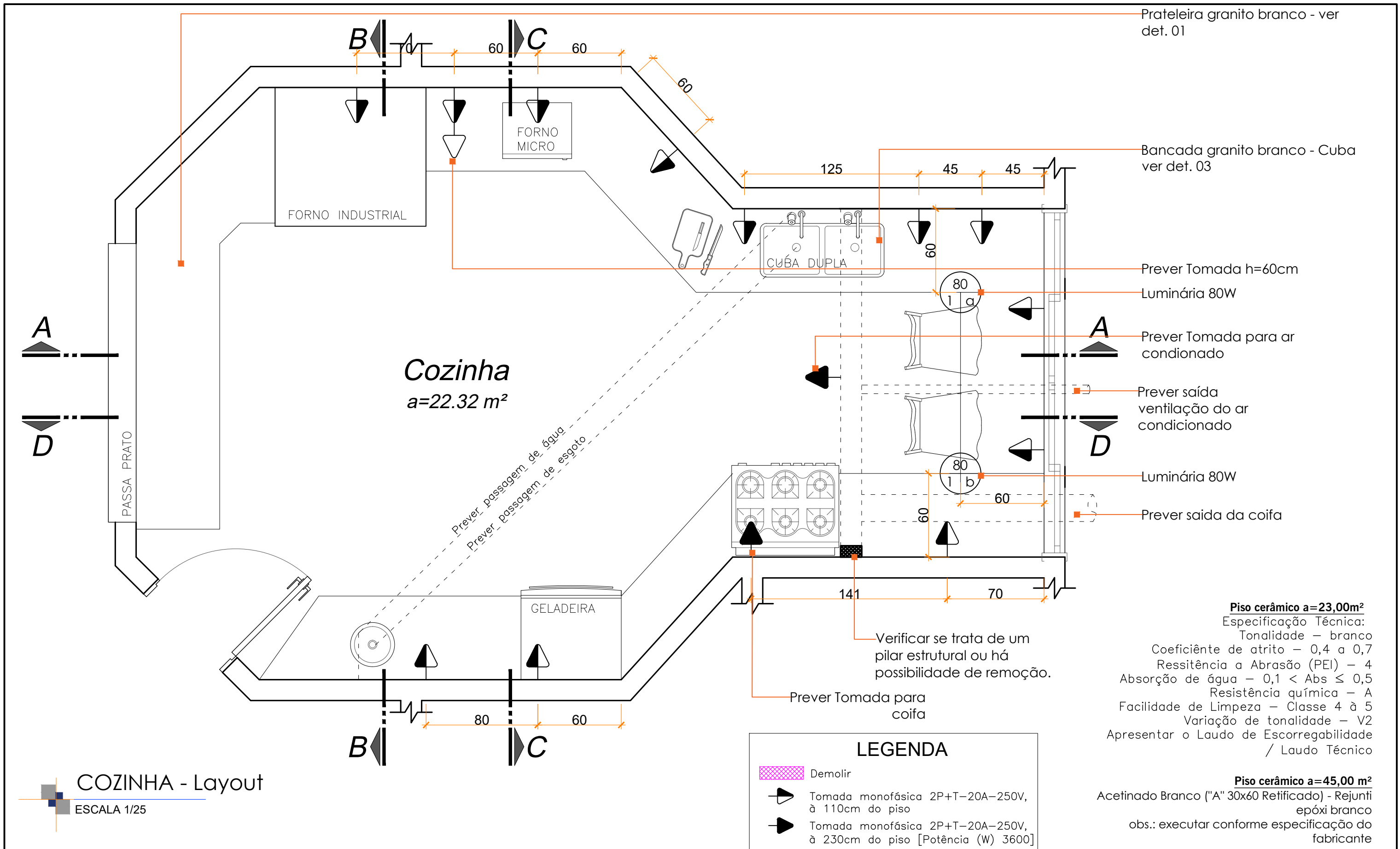
Prateleira granito branco Dallas ou similar

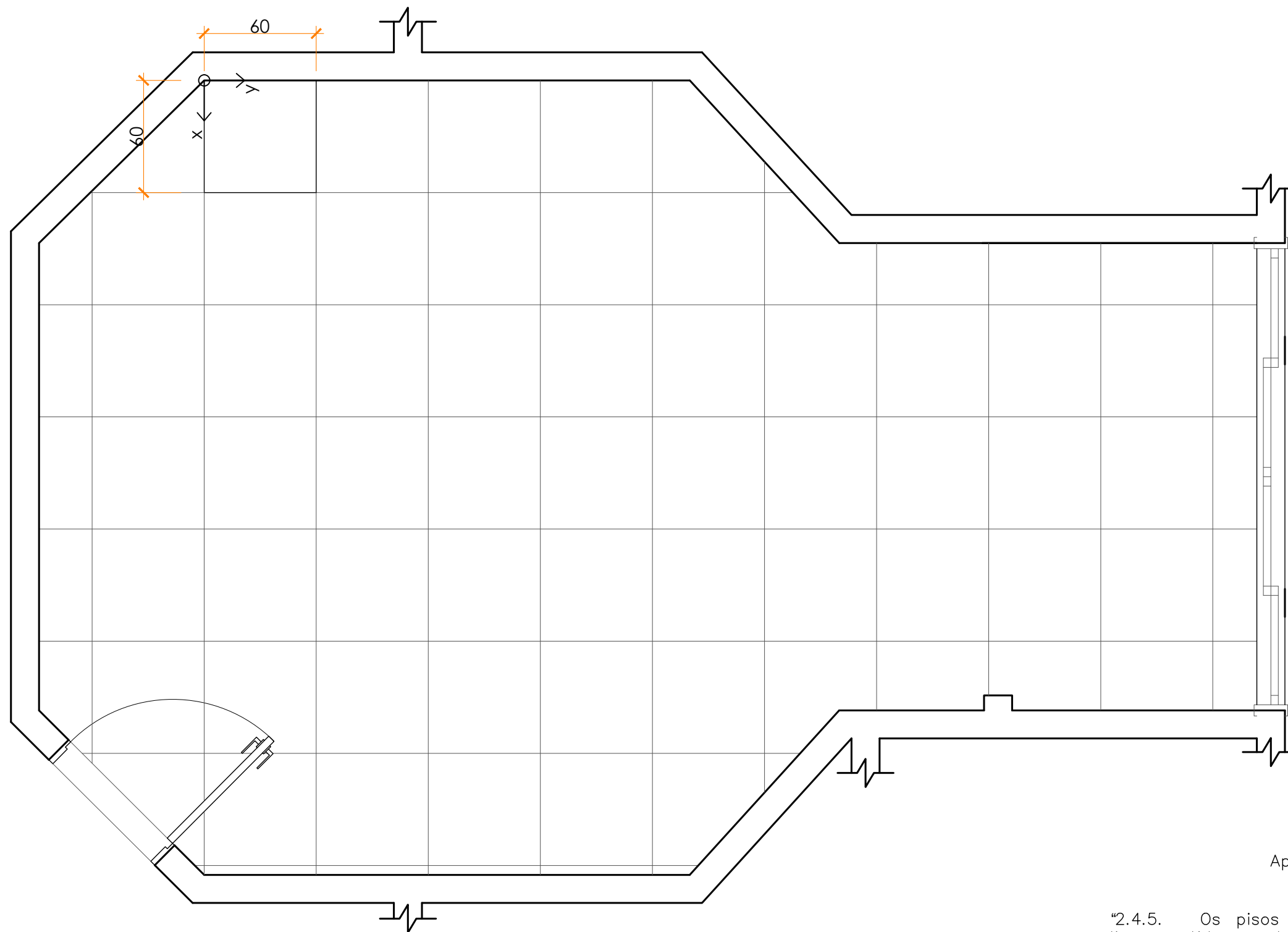


DESPENSA - VISTA D

ESCALA 1/25







Piso cerâmico a=23,00m²
 Especificação Técnica:
 Tonalidade – branco
 Coeficiente de atrito – 0,4 a 0,7
 Resistência a Abrasão (PEI) – 4
 Absorção de água – $0,1 < Abs \leq 0,5$
 Resistência química – A
 Facilidade de Limpeza – Classe 4 à 5
 Variação de tonalidade – V2
 Apresentar o Laudo de Escorregabilidade
 / Laudo Técnico

“2.4.5. Os pisos devem ser revestidos com material liso, antiderrapante, impermeável, lavável, de fácil higienização e resistente ao uso e aos produtos de limpeza e desinfecção. Devem ter inclinação suficiente em direção aos ralos para não permitir que a água fique estagnada. Não é permitida a utilização de papelão, tapetes, carpetes ou outros materiais não sanitários para ferração de pisos.”

COZINHA - Paginação

ESCALA 1/25



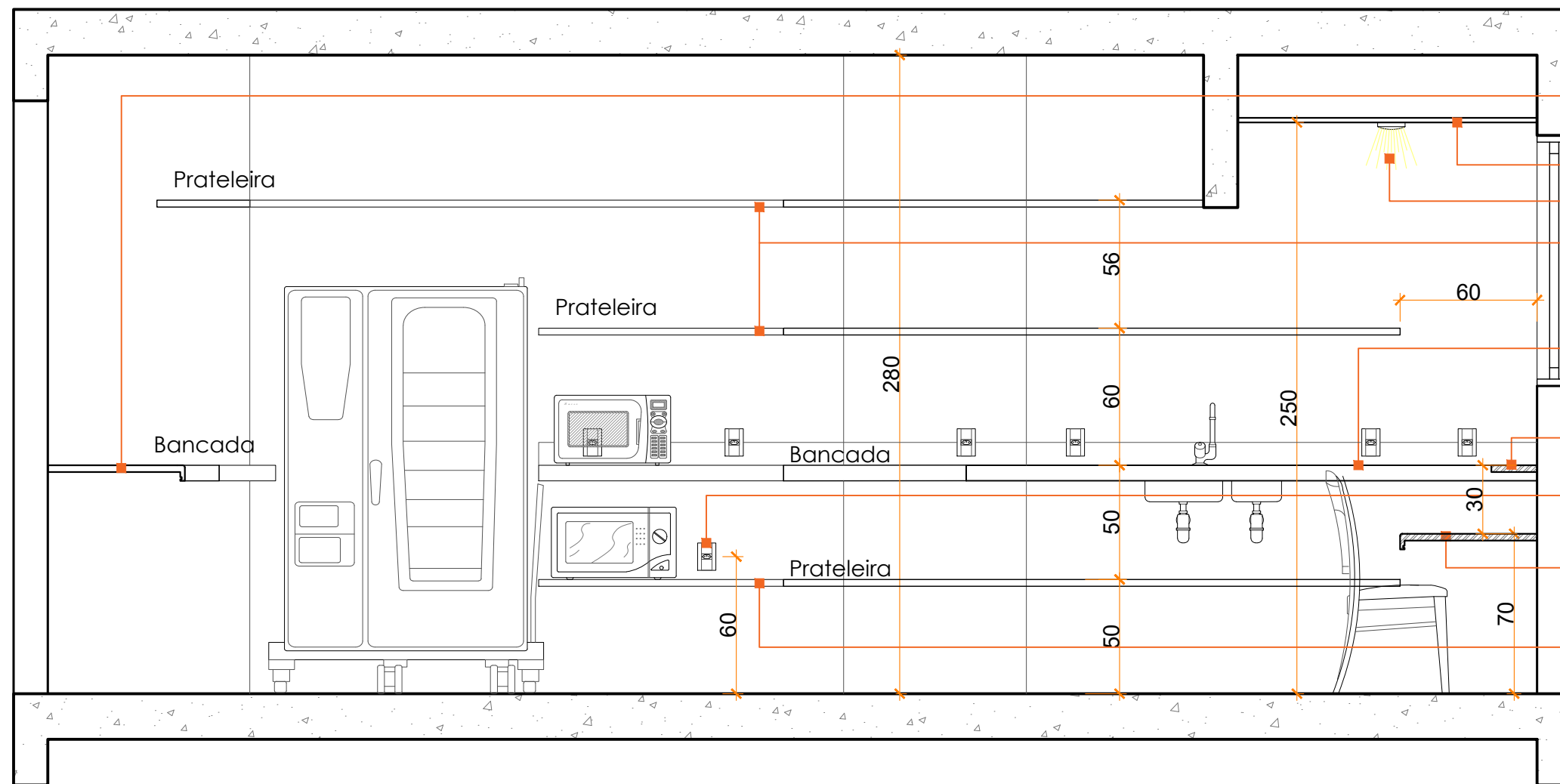
PREFEITURA MUNICIPAL DE
ANTÔNIO CARLOS
 Secretária de Planejamento e Desenvolvimento

PROJETO

REFORMA - COZINHA - LAYOUT

PRANCHA

13 / 20



- Prateleira granito branco - ver det. 01
- Forro em gesso acastonado
- 2 (duas) Luminária 80w
- prateleira granito branco Dalls ou similar - ver det. 04 e det. 05
- Bancada granito branco Dalls ou similar - Cuba ver det. 03
- Prateleira de apoio 20cm de profundidade
- Incluir tomada h=0,60
- Mesa apoio
- prateleira granito branco Dalls ou similar - ver det. 02

COZINHA - CORTE A

ESCALA 1/25



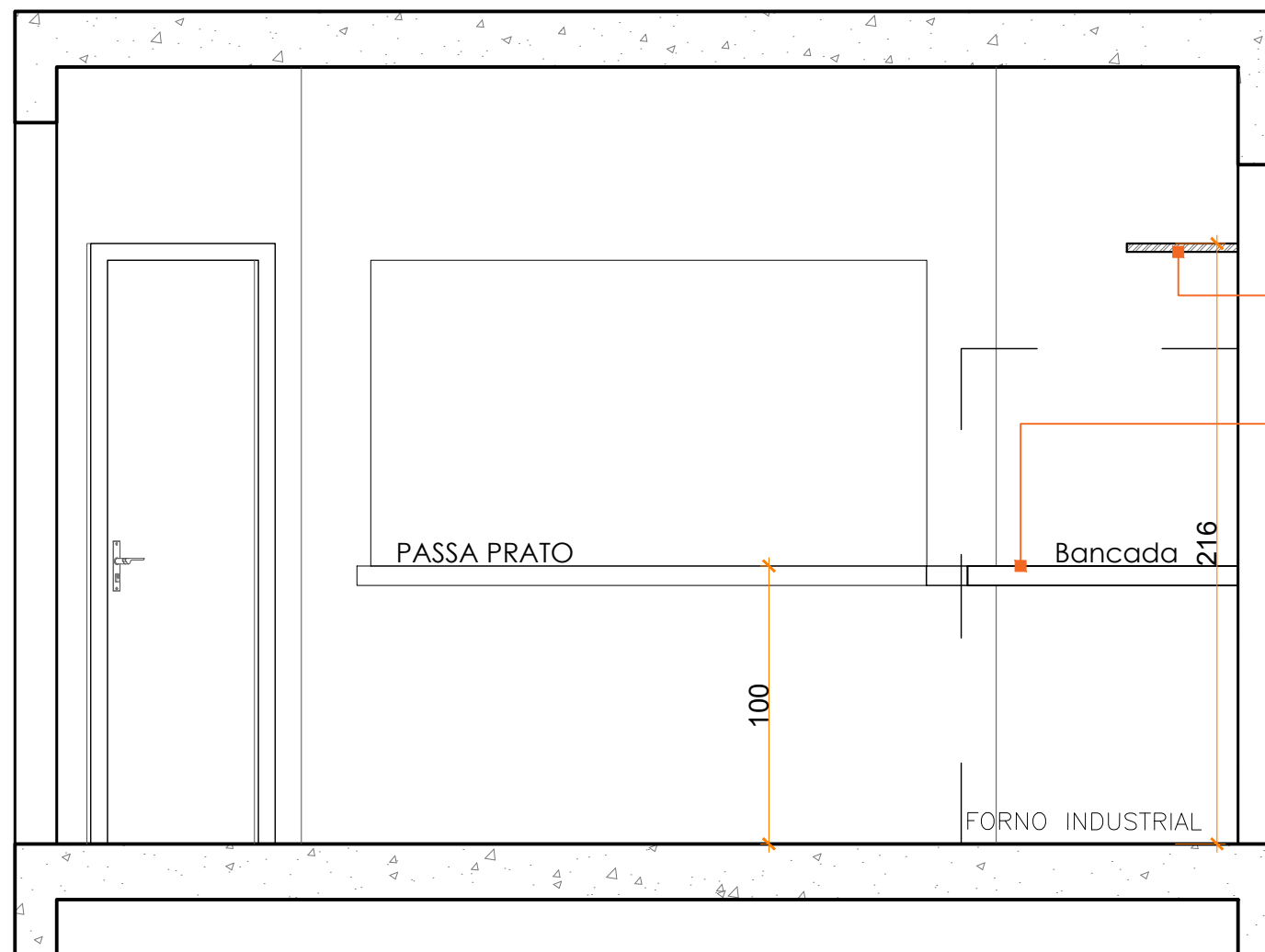
PREFEITURA MUNICIPAL DE
ANTÔNIO CARLOS
 Secretária de Planejamento e Desenvolvimento

PROJETO

REFORMA - COZINHA - PAGINAÇÃO PISO

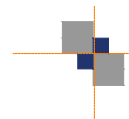
PRANCHA

14 / 20



prateleira granito branco Dallas
ou similar - ver det. 05

Bancada granito branco Dallas
ou similar - Cuba
ver det. 03


COZINHA - CORTE B
 ESCALA 1/25

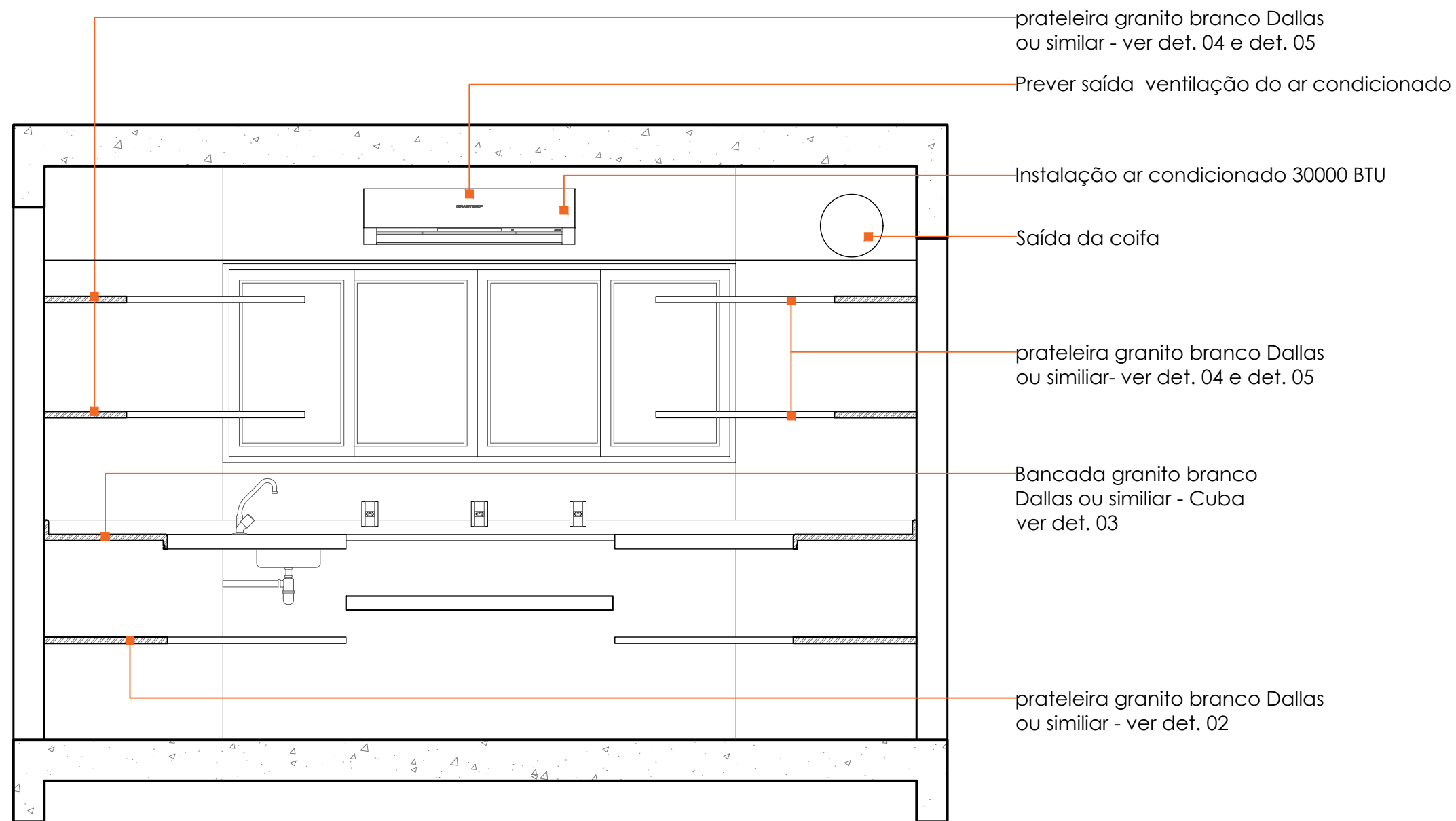


PREFEITURA MUNICIPAL DE
ANTÔNIO CARLOS
 Secretária de Planejamento e Desenvolvimento

PROJETO

REFORMA - COZINHA

PRANCHA
15 / 20



COZINHA - CORTE C

ESCALA 1/25



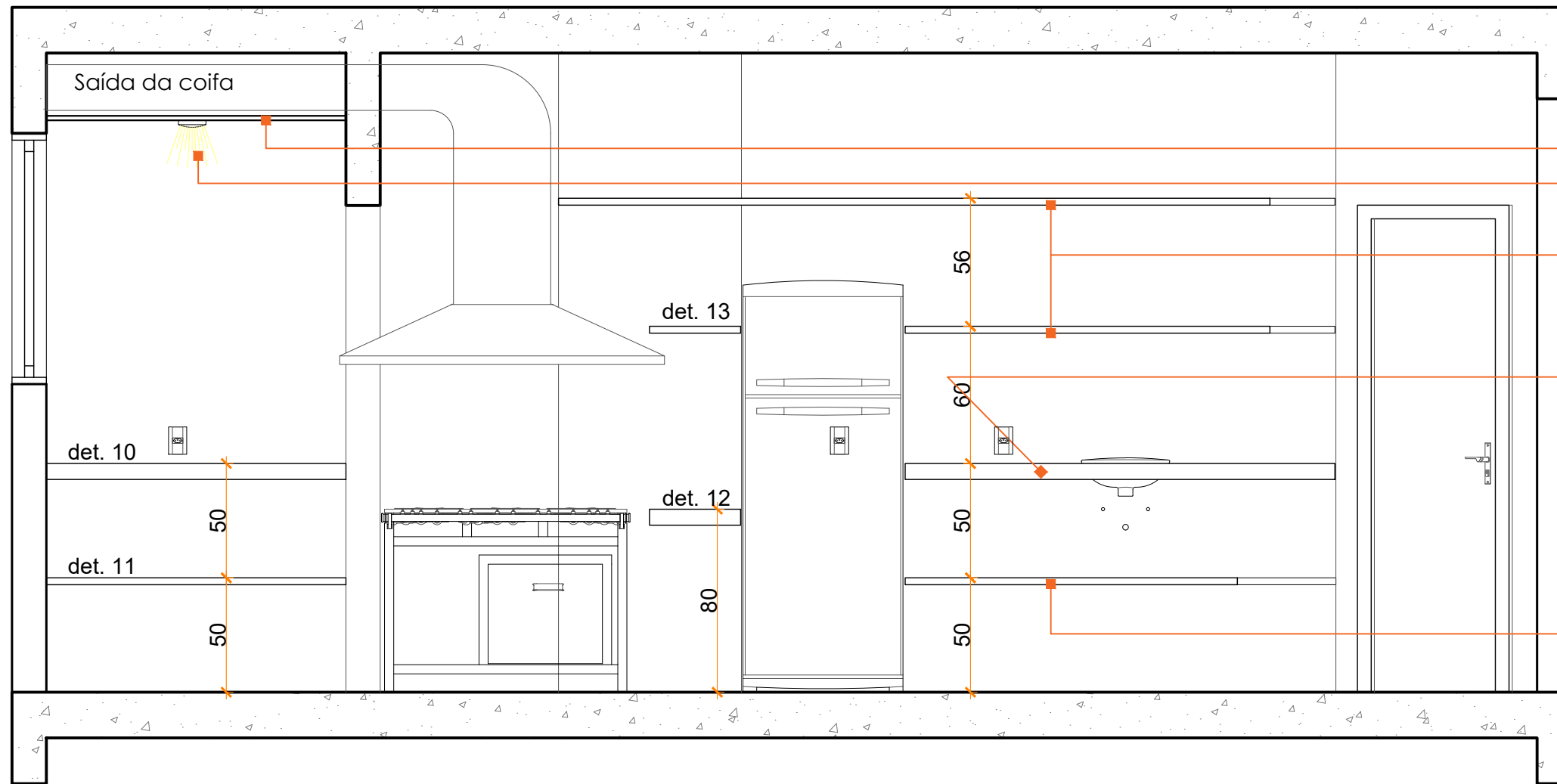
PREFEITURA MUNICIPAL DE
ANTÔNIO CARLOS
Secretária de Planejamento e Desenvolvimento

PROJETO

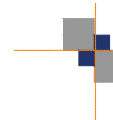
REFORMA - COZINHA


PRANCHA

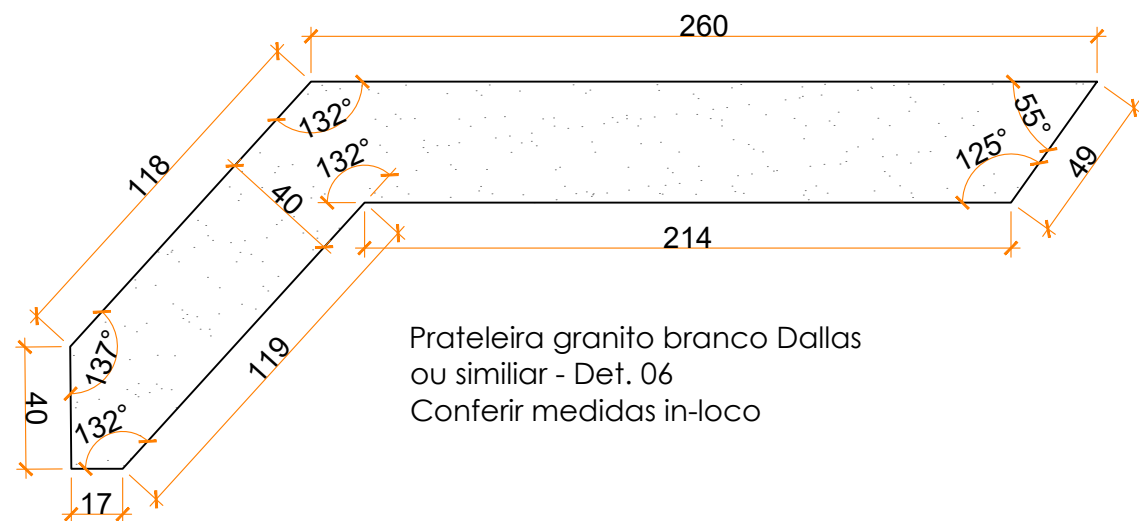
16 / 20



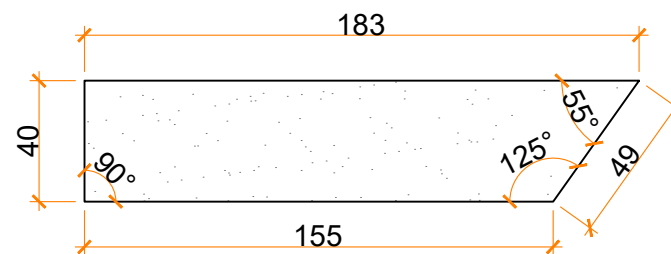
- Forro em gesso acastonado
- 2 - Luminária 80w
- prateleira granito branco Dalias ou similar - ver det. 06 e det. 07
- Bancada granito branco Dalias ou similar - Cuba ver det. 08
- prateleira granito branco Dalias ou similar - ver det. 09


COZINHA - CORTE D
 ESCALA 1/25

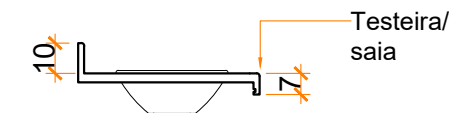
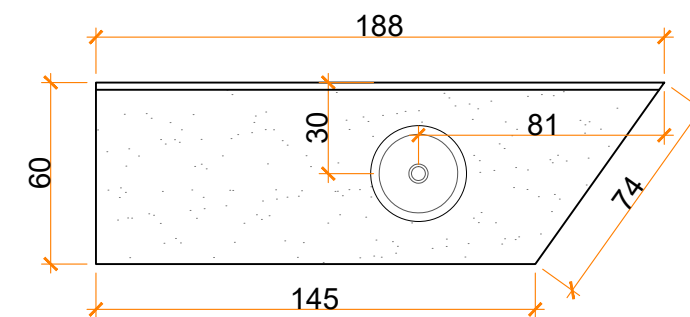




Prateleira granito branco Dalls ou similar - Det. 06
Conferir medidas in-loco

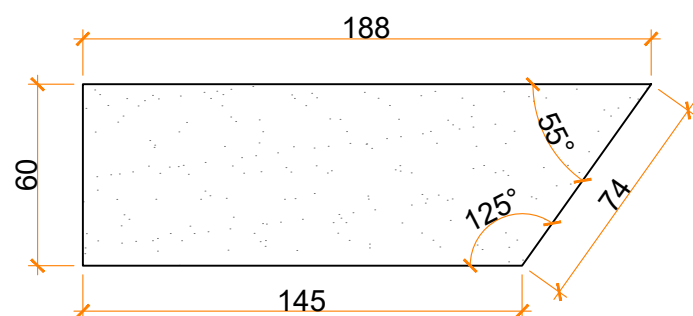


Prateleira granito branco Dalls ou similar - Det. 07
Conferir medidas in-loco

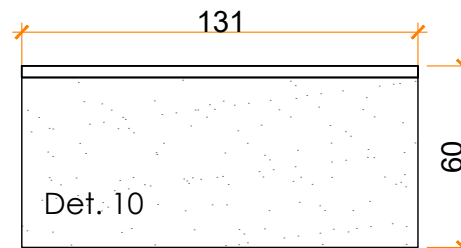


Cuba de Embutir Cerâmica Redonda 16x36x36 cm Branca

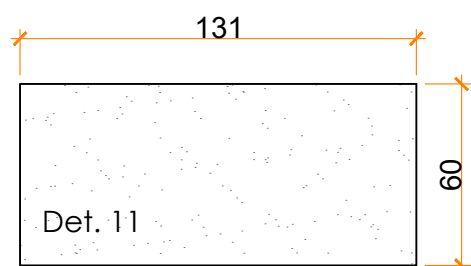
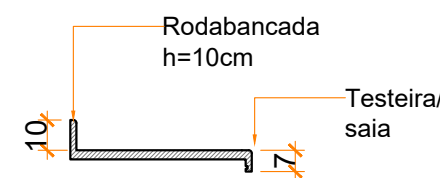
Prateleira granito branco Dalls ou similar - Det. 08
Conferir medidas in-loco



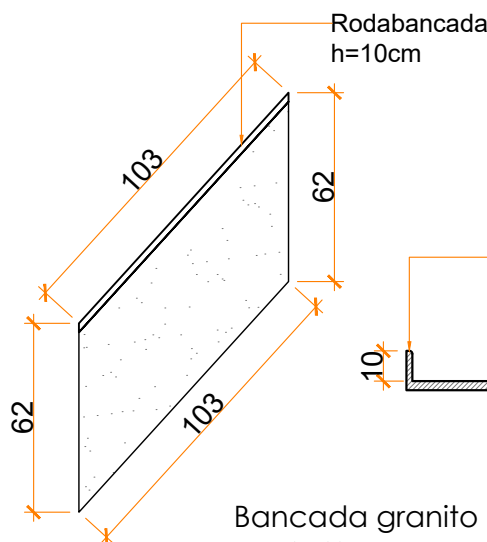
Prateleira granito branco Dalls ou similar - Det. 09
Conferir medidas in-loco



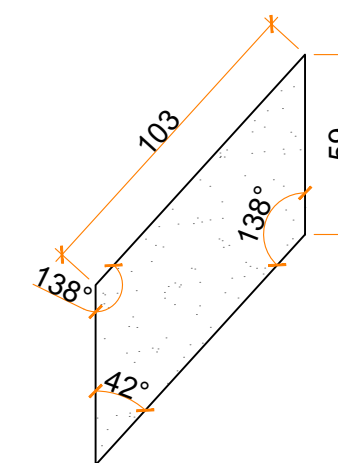
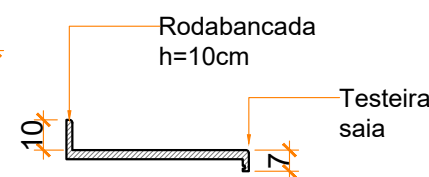
Bancada granito branco Dalls ou similar - Det. 10
Conferir medidas in-loco



Prateleira granito branco Dalls ou similar - Det. 11
Conferir medidas in-loco




Bancada granito branco Dalls ou similar - Det. 12
Conferir medidas in-loco

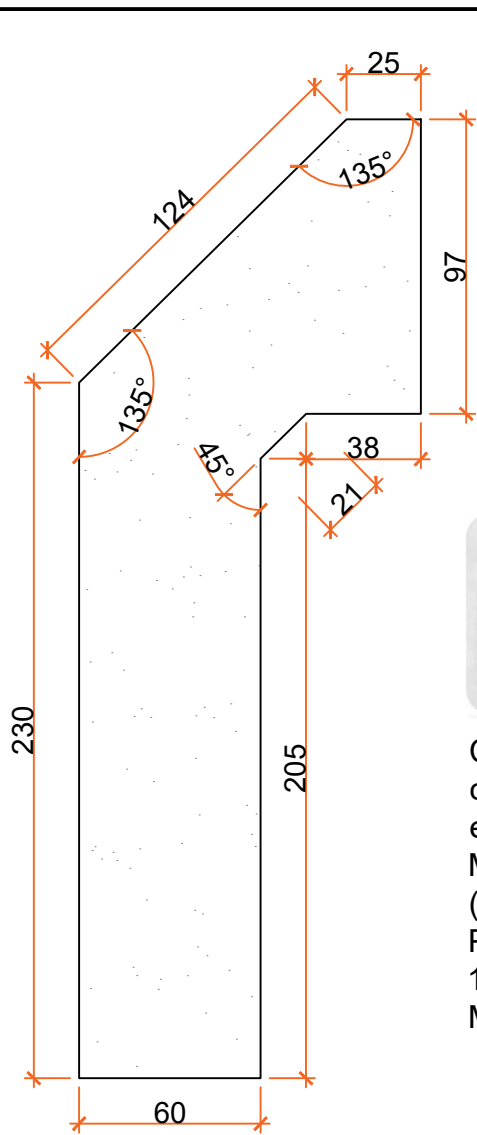


Bancada granito branco Dalls ou similar - Det. 13
Conferir medidas in-loco

COZINHA - DETALHE GRANITO

ESCALA 1/25

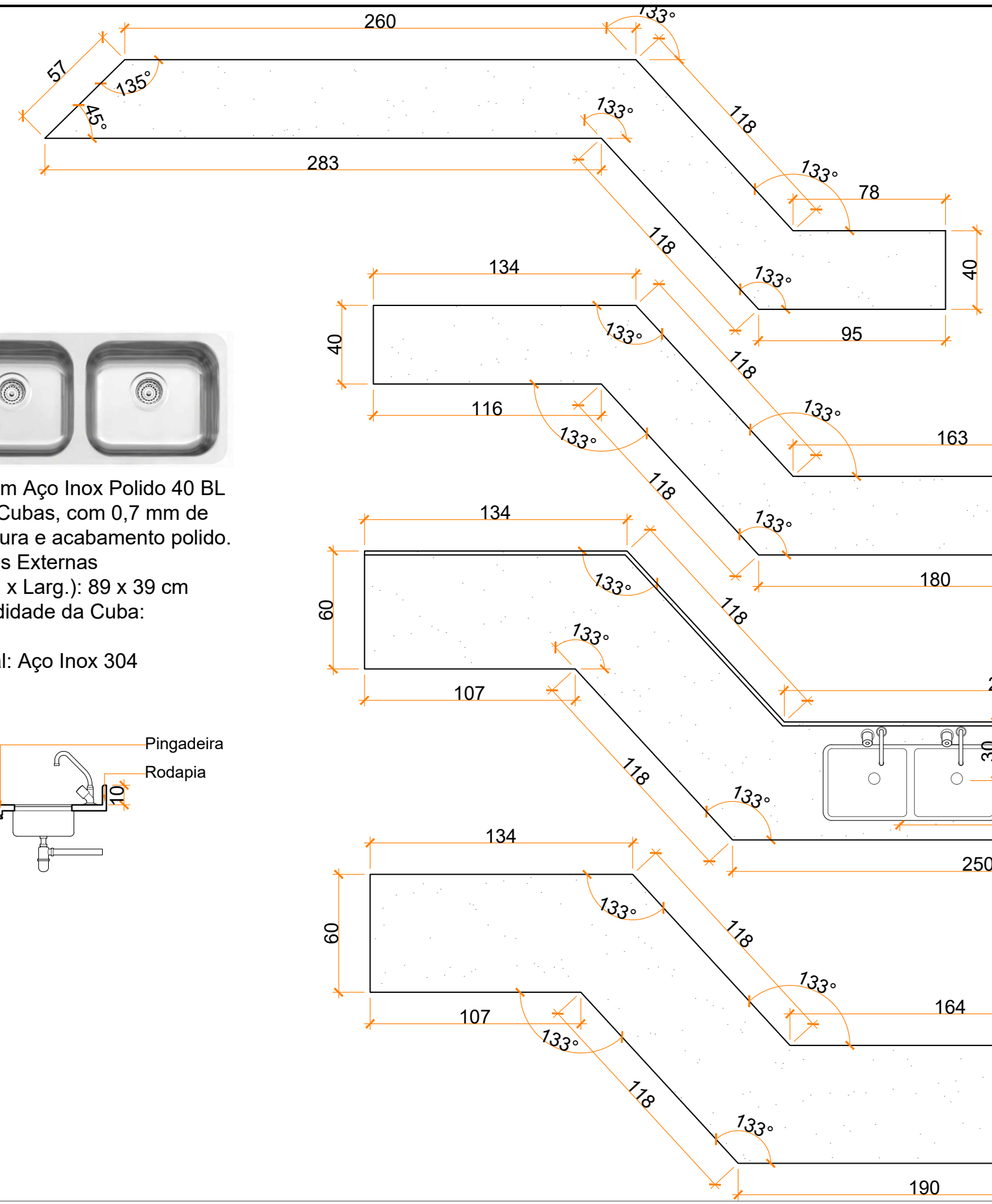
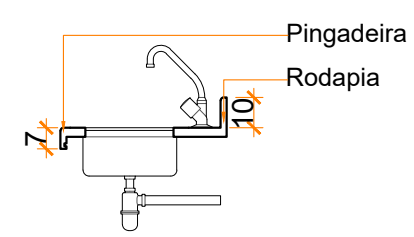




Prateleira granito Dallahs ou similar - Det. 01
Conferir medidas in-loco



Cuba em Aço Inox Polido 40 BL com 2 Cubas, com 0,7 mm de espessura e acabamento polido.
Medidas Externas (Comp. x Larg.): 89 x 39 cm
Profundidade da Cuba: 17 cm
Material: Aço Inox 304



Prateleira granito branco Dallahs ou similar - Det. 05
Conferir medidas in-loco

Prateleira granito branco Dallahs ou similar - Det. 04
Conferir medidas in-loco

Rodapia h=10cm

Bancada granito branco Dallahs ou similar - Det. 03
Conferir medidas in-loco

Prateleira granito branco Dallahs ou similar - Det. 02
Conferir medidas in-loco

COZINHA - VISTA D

ESCALA 1/25



LAVANDERIA

Revestimento cerâmico a=39,00 m²

Acetinado Branco ("A" 30x60 Retificado) -

Rejunti epóxi branco

obs.: executar conforme especificação do fabricante

Total de piso cerâmico a=11,00m²

(60x60)

Especificação Técnica:

Tonalidade – branco

Coeficiente de atrito – 0,4 a 0,7

Ressistência a Abrasão (PEI) – 4

Absorção de água – $0,1 < Abs \leq 0,5$

Resistência química – A

Facilidade de Limpeza – Classe 4 à 5

Variação de tonalidade – V2

Apresentar o Laudo de Escorregabilidade /

Laudo Técnico

Granito branco Dallas a=2,50m²

Prateleira - 3,10x0,40 cm = 1,24m²

Prateleira - 2,80x0,40 cm = 1,12m²

Total de revestimento cerâmico (30X60) a=78,00 m²

Total de piso cerâmico (60x60) a= 34,00 m²

Total de Granito branco Dallas ou similar a= 37,50 m²

DESPENSA

Granito branco Dallas a=15,00m²

Prateleira - 4,00x0,40 cm(x4) = 6,40m²

Prateleira - 1,95x0,55 cm = 1,08 - Cuba

Prateleira - 1,95x0,50 cm = 0,98

Prateleira - 2,40x0,40 cm = 0,96

Prateleira - 1,65x0,40 cm = 0,66

Prateleira - 0,75x0,40 cm = 0,30

Prateleira - 2,45x0,40 (x3) cm = 2,94

Prateleira - 2,85x0,40 cm = 1,14

COZINHA

Revestimento cerâmico a=45,00 m²

Acetinado Branco ("A" 30x60 Retificado) -

Rejunti epóxi branco

obs.: executar conforme especificação do fabricante

Piso cerâmico a=23,00m²

Especificação Técnica:

Tonalidade – branco

Coeficiente de atrito – 0,4 a 0,7

Ressistência a Abrasão (PEI) – 4

Absorção de água – $0,1 < Abs \leq 0,5$

Resistência química – A

Facilidade de Limpeza – Classe 4 à 5

Variação de tonalidade – V2

Apresentar o Laudo de Escorregabilidade /

Laudo Técnico

Granito Branco DALLAS a=20,00m²

Prateleira - Det. 01 - a=2,05m²

Prateleira - Det. 02 - a=2,50m²

Bancada cuba inox - Det. 03 - a=3,67m²

Prateleira - Det. 04 - a=1,65m²

Prateleira - Det. 05 - a=1,91m²

Prateleira - Det. 06 - a=1,46m²

Prateleira - Det. 07 - a=0,68m²

Bancada cuba - Det. 08 - a=1,32m²

Prateleira - Det. 09 - a=1,00m²


Bancada cuba - Det. 10 - a=0,96m²

Prateleira - Det. 11 - a=0,79m²

Bancada cuba - Det. 12 - a=0,80m²

Prateleira - Det. 13 - a=0,42m²

13 tomadas 20 amps



PREFEITURA MUNICIPAL DE
ANTÔNIO CARLOS

Secretária de Planejamento e Desenvolvimento

PROJETO

REFORMA - PEDRA COZINHA

PRANCHA

20/20