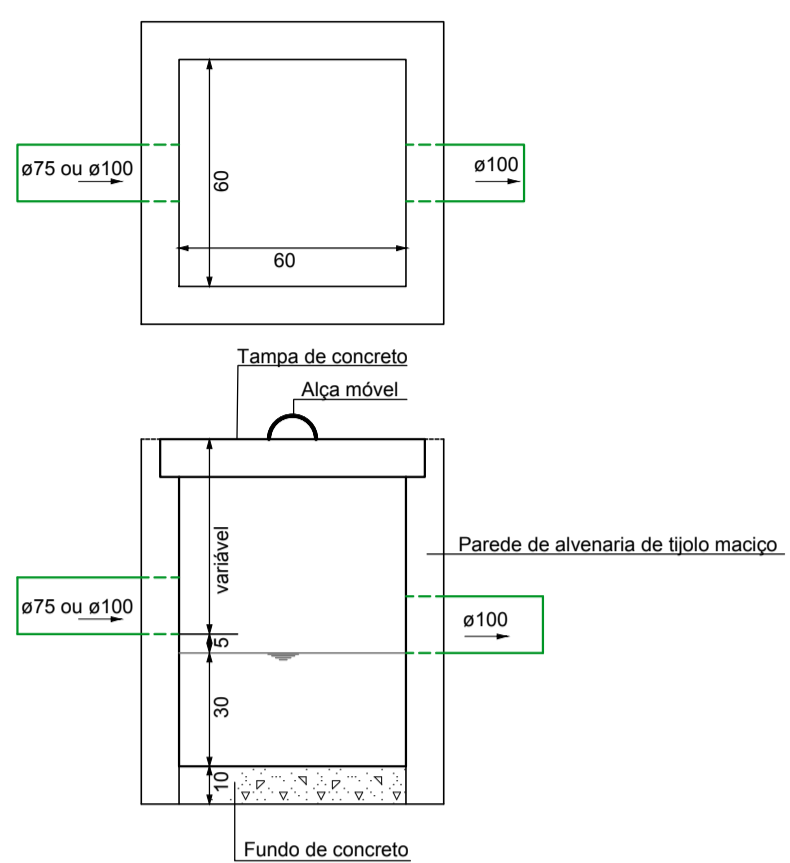


Caixa de Areia



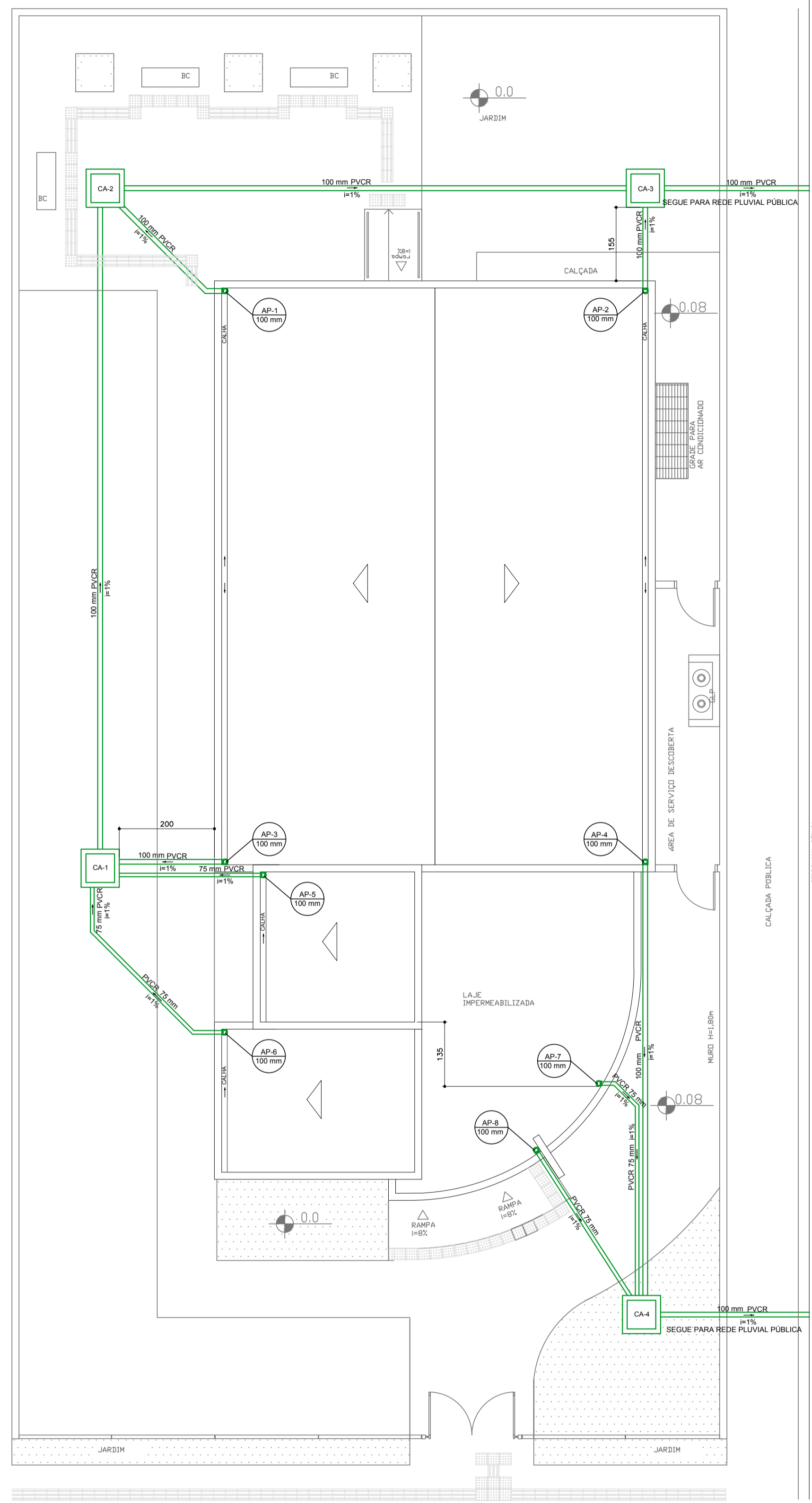
LEGENDA

- TUBULAÇÃO DE ÁGUA PLUVIAL - PVC RÍGIDO
- AP - PLUVIAL
- CA - CAIXA DE AREIA

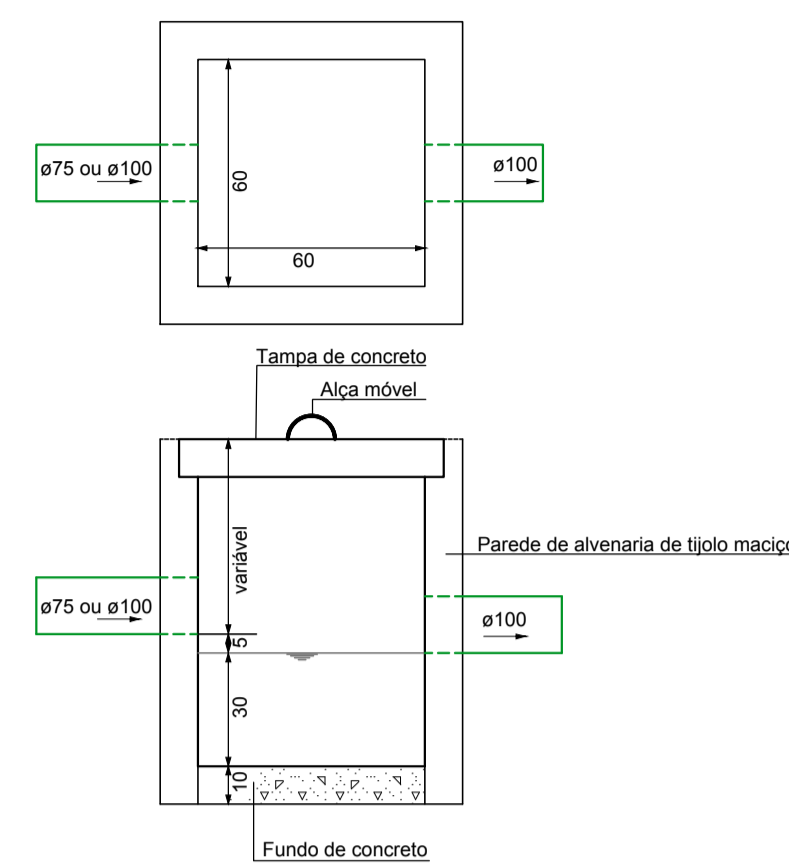
Lista de Materiais	
Caixas de Areia	
Caixa de areia de concreto com tampa CA - 60x60 cm	4 pc
PVC Acessórios	
Ralo hemisférico tipo abacaxi Diâmetro 100 mm	8 pc
PVC Esgoto	
Joelho 45° - 100mm	2 pc
Joelho 90° - 75mm	4 pc
Joelho 90° - 100mm	4 pc
Joelho 90° - 75mm	4 pc
Tubo PVC ponta-bolsa - 75mm	26,00 m
Tubo PVC ponta-bolsa - 100mm	51,74 m

PLANTA BAIXA-TÉRREO-DRENAGEM
Escala 1/75

REVISÃO	DATA	RESPONSÁVEL	DESCRIÇÃO
DRENAGEM			
MUNICÍPIO ANTÔNIO CARLOS - SC			
OBRA CRAS - CENTRO DE REFERÊNCIA DE ASSISTENCIA SOCIAL		CONTEÚDO PLANTA BAIXA-COBERTURA E LOCAÇÃO DETALHE DA CAIXA DE AREIA	
PROJETO Eng.Civil Virginia Maria Wolff <small>CREA-SC 37928-1</small>		EXECUÇÃO	
DESENHO GRANFPOLIS	ESCALA INDICADAS	DATA MAI/2018	ÁREA 165,30m²
			PRANCHA 1



Caixa de Areia



LEGENDA

- TUBULAÇÃO DE ÁGUA PLUVIAL - PVC RÍGIDO
- AP - PLUVIAL
- CA - CAIXA DE AREIA

Lista de Materiais	
Caixas de Areia	
Caixa de areia de concreto com tampa CA - 60x60 cm	4 pc
PVC Acessórios	
Ralo hemisférico tipo abacaxi Diâmetro 100 mm	8 pc
PVC Esgoto	
Joelho 45° - 100mm	2 pc
Joelho 90° - 75mm	4 pc
Joelho 90° - 100mm	4 pc
Joelho 90° - 75mm	4 pc
Tubo PVC ponta-bolsa - 75mm	26,00 m
Tubo PVC ponta-bolsa - 100mm	51,74 m

PLANTA BAIXA-TÉRREO-DRENAGEM
Escala 1/75

REVISÃO	DATA	RESPONSÁVEL	DESCRIÇÃO
DRENAGEM			
MUNICÍPIO ANTÔNIO CARLOS - SC			
OBRA CRAS - CENTRO DE REFERÊNCIA DE ASSISTENCIA SOCIAL		CONTEÚDO PLANTA BAIXA-COBERTURA E LOCAÇÃO DETALHE DA CAIXA DE AREIA	
PROJETO Eng.Civil Virginia Maria Wolff <small>CREA-SC 37928-1</small>		EXECUÇÃO	
DESENHO GRANFPOLIS	ESCALA INDICADAS	DATA MAI/2018	ÁREA 165,30m²
			PRANCHA 1

