

## BB FIC Previdenciário Títulos Públicos IRF-M 1

### CARACTERÍSTICAS

Gestão:	BB Gestão de Recursos DTVM
Administrador:	BB Gestão de Recursos DTVM
Custodiante:	Banco do Brasil
Auditor:	KPMG
Taxa de Administração:	0,10%
Taxa de Performance:	Não possui

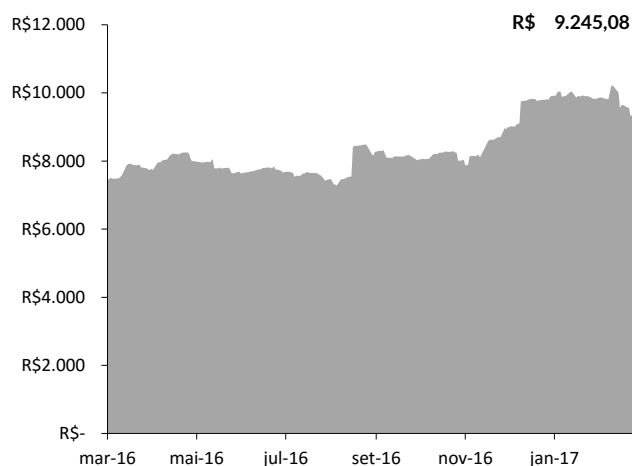
### PERFIL DO FUNDO

Classificação Quantum:	Previdência
Classificação Anbima:	Renda Fixa Indexados
Público Alvo:	Exclusivo previdenciário

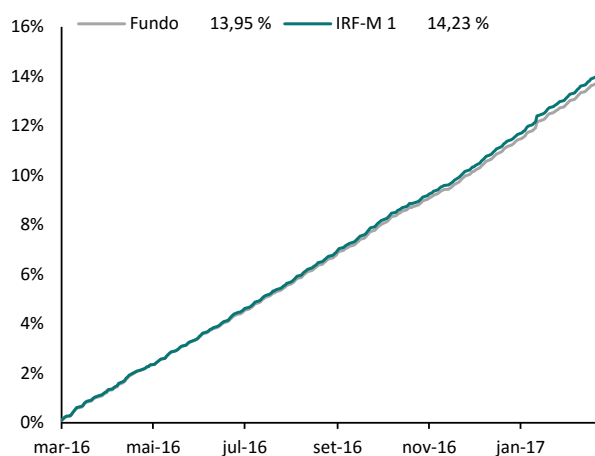
### RETORNO (%)

	Mês	Ano	6 M	12 M	24 M	fev/17	jan/17	dez/16	nov/16	out/16	set/16	ago/16	jul/16	jun/16	mai/16	abr/16	mar/16
FUNDO	0,99	2,26	6,88	13,95	29,73	0,99	1,26	1,17	1,02	0,94	1,16	1,16	1,03	1,03	1,04	1,11	1,21
IRF-M 1	1,01	2,31	7,03	14,23	30,42	1,01	1,29	1,20	1,05	0,94	1,19	1,19	1,04	1,08	1,07	1,07	1,26
Excesso do IRF-M 1	-0,02	-0,05	-0,15	-0,28	-0,69	-0,02	-0,03	-0,03	-0,03	0,00	-0,03	-0,03	-0,01	-0,05	-0,03	0,05	-0,04

### Patrimônio Líquido nos Últimos 12 meses (R\$ Milhões)



### Retorno Acumulado nos últimos 12 meses



### HISTÓRICO

PL Médio 12 meses:	R\$	8.400.149.093,25
Início do Fundo:		08/12/2009
Máximo Retorno Mensal:		1,62%
Mínimo Retorno Mensal:		0,13%
Nº de Meses com Retorno Positivo:		86
Nº de Meses com Retorno Negativo:		0
Retorno Acumulado Desde o Início:		113,69%
Volatilidade Desde o Início:		0,53%

### INFORMAÇÕES OPERACIONAIS

Aplicação mínima:	R\$	-
Movimentação mínima:	R\$	-
Saldo mínimo:	R\$	-
Contato:		bbdtvm@bb.com.br
Disponibilidade dos recursos aplicados:		D+0
Conversão de cota para aplicação:		D+0
Conversão de cota para resgate:		D+0
Disponibilidade dos recursos resgatados:		D+0

## BB Previdenciário IPCA II Títulos Públicos

### CARACTERÍSTICAS

Gestão:	BB Gestão de Recursos DTVM
Administrador:	BB Gestão de Recursos DTVM
Custodiante:	Banco do Brasil
Auditor:	KPMG
Taxa de Administração:	0,15%
Taxa de Performance:	Não possui

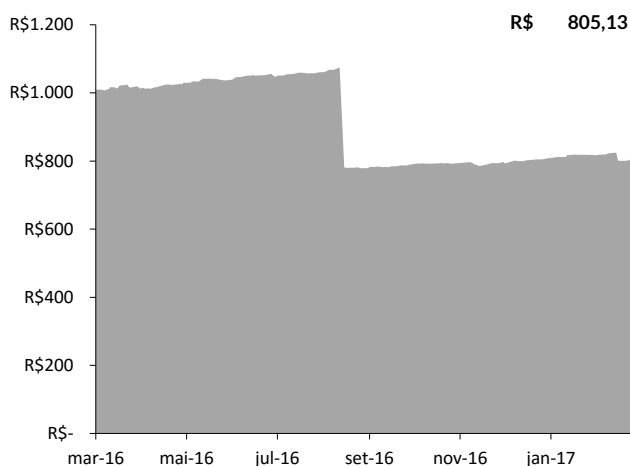
### PERFIL DO FUNDO

Classificação Quantum:	Previdência
Classificação Anbima:	Renda Fixa Duração Livre Soberano
Público Alvo:	Exclusivo previdenciário (fechado para captação)

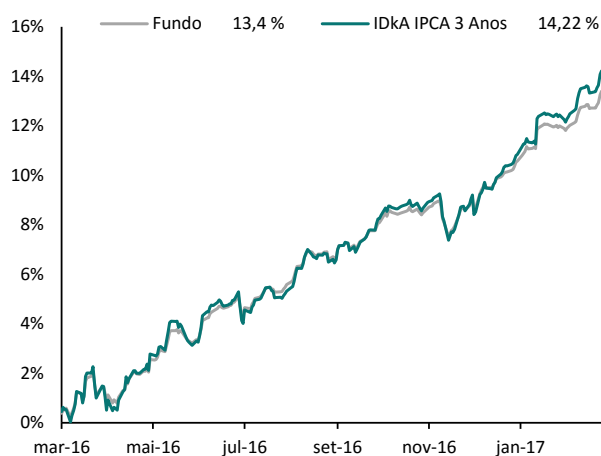
### RETORNO (%)

	Mês	Ano	6 M	12 M	24 M	fev/17	jan/17	dez/16	nov/16	out/16	set/16	ago/16	jul/16	jun/16	mai/16	abr/16	mar/16
FUNDO	1,42	2,55	6,38	13,40	32,79	1,42	1,12	1,35	0,40	0,43	1,40	1,05	1,25	0,91	0,76	1,75	0,79
IDkA IPCA 3 Anos	1,84	3,04	7,25	14,22	35,68	1,84	1,17	1,51	0,28	0,47	1,68	1,21	1,26	0,73	0,47	2,25	0,51
Excesso do IDkA IPCA 3 Anos	-0,42	-0,49	-0,87	-0,82	-2,89	-0,42	-0,06	-0,16	0,12	-0,05	-0,28	-0,15	0,00	0,18	0,29	-0,50	0,28

### Patrimônio Líquido nos Últimos 12 meses (R\$ Milhões)



### Retorno Acumulado nos últimos 12 meses



### HISTÓRICO

PL Médio 12 meses:	R\$	908.818.197,06
Início do Fundo:		06/02/2014
Máximo Retorno Mensal:		2,94%
Mínimo Retorno Mensal:		-0,88%
Nº de Meses com Retorno Positivo:		33
Nº de Meses com Retorno Negativo:		3
Retorno Acumulado Desde o Início:		53,80%
Volatilidade Desde o Início:		3,76%

### INFORMAÇÕES OPERACIONAIS

Aplicação mínima:	R\$	300.000,00
Movimentação mínima:	R\$	-
Saldo mínimo:	R\$	-
Contato:		bbdtvm@bb.com.br
Disponibilidade dos recursos aplicados:		D+0
Conversão de cota para aplicação:		D+0
Conversão de cota para resgate:		D+0
Disponibilidade dos recursos resgatados:		D+0

## BB Previdenciário IPCA III Títulos Públicos

### CARACTERÍSTICAS

Gestão:	BB Gestão de Recursos DTVM
Administrador:	BB Gestão de Recursos DTVM
Custodiante:	Banco do Brasil
Auditor:	KPMG
Taxa de Administração:	0,20%
Taxa de Performance:	Não possui

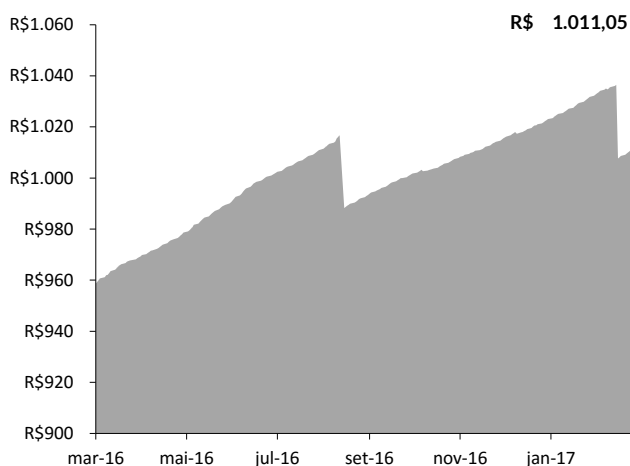
### PERFIL DO FUNDO

Classificação Quantum:	Previdência
Classificação Anbima:	Renda Fixa Índices
Público Alvo:	Exclusivo previdenciário (fechado para captação)

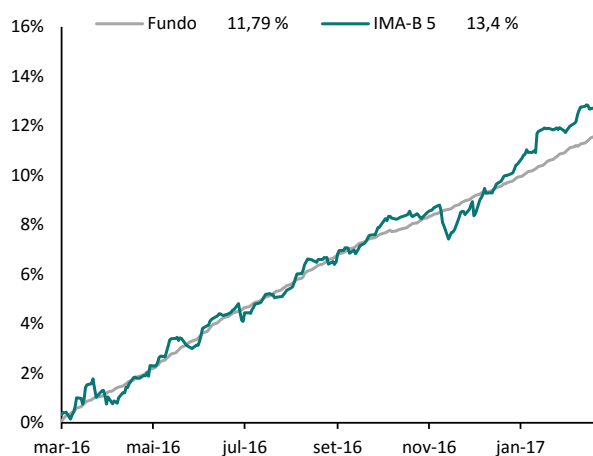
### RETORNO (%)

	Mês	Ano	6 M	12 M	24 M	fev/17	jan/17	dez/16	nov/16	out/16	set/16	ago/16	jul/16	jun/16	mai/16	abr/16	mar/16
FUNDO	0,76	1,70	4,88	11,79	31,88	0,76	0,94	0,74	0,76	0,61	0,85	1,13	0,90	1,14	1,23	0,96	1,19
IMA-B 5	1,49	2,67	6,57	13,40	33,25	1,49	1,16	1,39	0,40	0,46	1,41	1,09	1,21	0,94	0,80	1,54	0,76
Excesso do IMA-B 5	-0,73	-0,96	-1,69	-1,60	-1,37	-0,73	-0,22	-0,65	0,36	0,15	-0,56	0,03	-0,31	0,20	0,43	-0,58	0,43

### Patrimônio Líquido nos Últimos 12 meses (R\$ Milhões)



### Retorno Acumulado nos últimos 12 meses



### HISTÓRICO

PL Médio 12 meses:	R\$	1.000.921.866,23
Início do Fundo:		11/02/2014
Máximo Retorno Mensal:		2,05%
Mínimo Retorno Mensal:		0,61%
Nº de Meses com Retorno Positivo:		36
Nº de Meses com Retorno Negativo:		0
Retorno Acumulado Desde o Início:		51,23%
Volatilidade Desde o Início:		0,35%

### INFORMAÇÕES OPERACIONAIS

Aplicação mínima:	R\$	300.000,00
Movimentação mínima:	R\$	-
Saldo mínimo:	R\$	-
Contato:		bbdtvm@bb.com.br
Disponibilidade dos recursos aplicados:		D+0
Conversão de cota para aplicação:		D+0
Conversão de cota para resgate:		D+0
Disponibilidade dos recursos resgatados:		D+0

## BB Previdenciário VII Títulos Públicos

### CARACTERÍSTICAS

Gestão:	BB Gestão de Recursos DTVM
Administrador:	BB Gestão de Recursos DTVM
Custodiante:	Banco do Brasil
Auditor:	KPMG
Taxa de Administração:	0,20%
Taxa de Performance:	Não possui

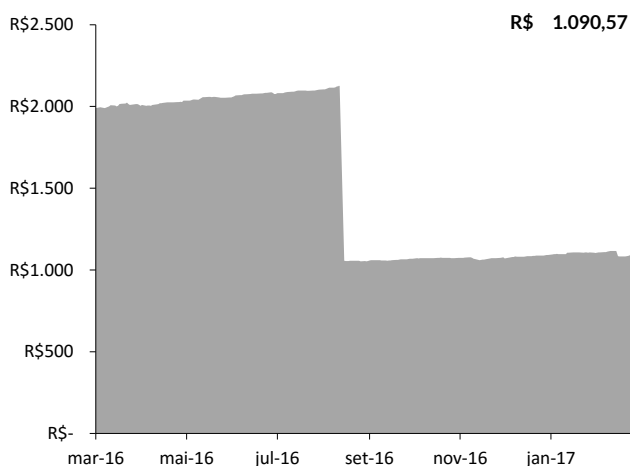
### PERFIL DO FUNDO

Classificação Quantum:	Previdência
Classificação Anbima:	Renda Fixa Duração Livre Soberano
Público Alvo:	Exclusivo previdenciário (fechado para captação)

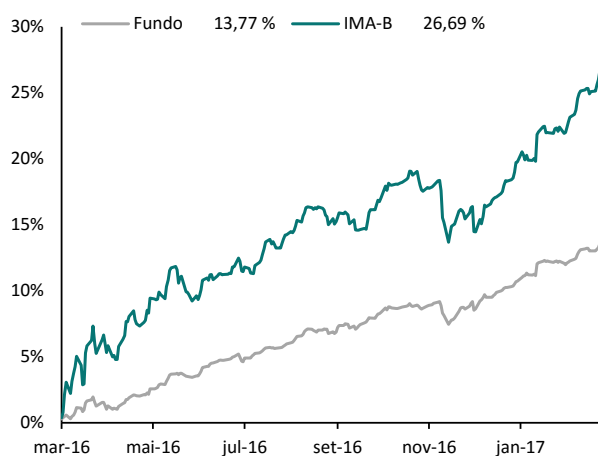
### RETORNO (%)

	Mês	Ano	6 M	12 M	24 M	fev/17	jan/17	dez/16	nov/16	out/16	set/16	ago/16	jul/16	jun/16	mai/16	abr/16	mar/16
FUNDO	1,59	2,74	6,56	13,77	-	1,59	1,13	1,42	0,30	0,45	1,40	0,86	1,29	1,03	0,96	1,54	1,02
IMA-B	3,85	5,79	10,15	26,69	41,10	3,85	1,87	2,91	-1,22	0,64	1,57	0,89	2,51	1,93	-0,10	3,93	5,31
Excesso do IMA-B	-2,26	-3,05	-3,59	-12,93	-	-2,26	-0,74	-1,49	1,52	-0,19	-0,17	-0,03	-1,22	-0,90	1,06	-2,39	-4,29

### Patrimônio Líquido nos Últimos 12 meses (R\$ Milhões)



### Retorno Acumulado nos últimos 12 meses



### HISTÓRICO

PL Médio 12 meses:	R\$	1.528.377.656,44
Início do Fundo:		16/03/2015
Máximo Retorno Mensal:		2,38%
Mínimo Retorno Mensal:		-0,80%
Nº de Meses com Retorno Positivo:		22
Nº de Meses com Retorno Negativo:		1
Retorno Acumulado Desde o Início:		31,55%
Volatilidade Desde o Início:		3,29%

### INFORMAÇÕES OPERACIONAIS

Aplicação mínima:	R\$	300.000,00
Movimentação mínima:	R\$	-
Saldo mínimo:	R\$	-
Contato:		bbdtvm@bb.com.br
Disponibilidade dos recursos aplicados:		D+0
Conversão de cota para aplicação:		D+0
Conversão de cota para resgate:		D+0
Disponibilidade dos recursos resgatados:		D+0

## Caixa Brasil Referenciado

### CARACTERÍSTICAS

Gestão:	Caixa Econômica Federal
Administrador:	Caixa Econômica Federal
Custodiante:	Caixa Econômica Federal
Auditor:	PriceWaterhouseCoopers
Taxa de Administração:	0,20%
Taxa de Performance:	Não possui

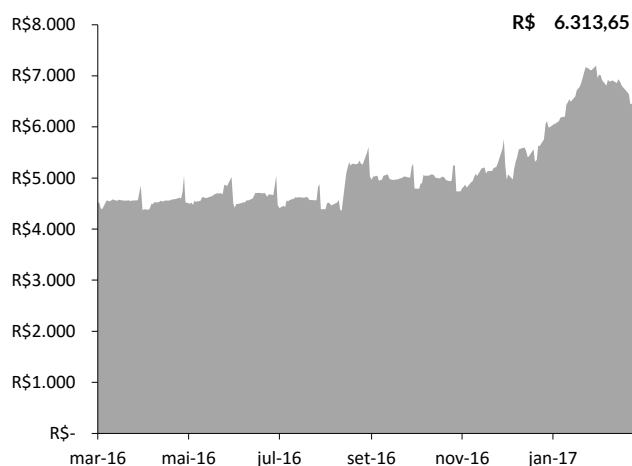
### PERFIL DO FUNDO

Classificação Quantum:	Previdência
Classificação Anbima:	Renda Fixa Duração Baixa Grau de Investimento
Público Alvo:	Exclusivo previdenciário

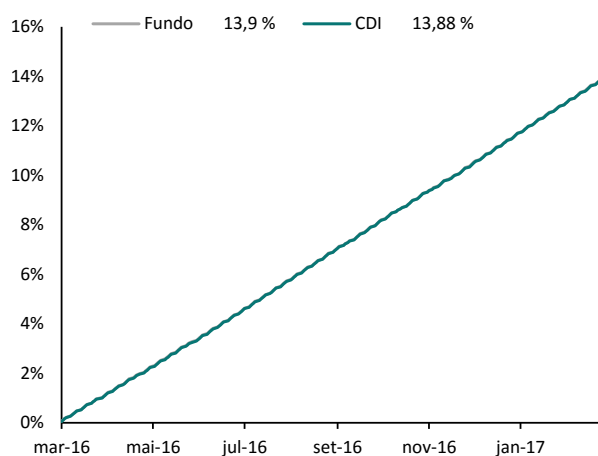
### RETORNO (%)

	Mês	Ano	6 M	12 M	24 M	fev/17	jan/17	dez/16	nov/16	out/16	set/16	ago/16	jul/16	jun/16	mai/16	abr/16	mar/16
FUNDO	0,88	1,96	6,60	13,90	29,55	0,88	1,07	1,11	1,05	1,05	1,10	1,21	1,11	1,16	1,10	1,07	1,18
CDI	0,86	1,96	6,59	13,88	29,47	0,86	1,08	1,12	1,04	1,05	1,11	1,21	1,11	1,16	1,11	1,05	1,16
% do CDI	1,02	1,00	1,00	1,00	1,00	1,02	0,99	0,99	1,01	1,00	1,00	0,99	1,00	1,00	1,00	1,01	1,02

### Patrimônio Líquido nos Últimos 12 meses (R\$ Milhões)



### Retorno Acumulado nos últimos 12 meses



### HISTÓRICO

PL Médio 12 meses:	R\$	5.151.573.012,73
Início do Fundo:		05/07/2006
Máximo Retorno Mensal:		1,21%
Mínimo Retorno Mensal:		0,49%
Nº de Meses com Retorno Positivo:		127
Nº de Meses com Retorno Negativo:		0
Retorno Acumulado Desde o Início:		201,54%
Volatilidade Desde o Início:		0,12%

### INFORMAÇÕES OPERACIONAIS

Aplicação mínima:	R\$	1.000,00
Movimentação mínima:	R\$	-
Saldo mínimo:	R\$	-
Contato:		gepot@caixa.gov.br
Disponibilidade dos recursos aplicados:		D+0
Conversão de cota para aplicação:		D+0
Conversão de cota para resgate:		D+0
Disponibilidade dos recursos resgatados:		D+0

## Caixa Brasil Títulos Públicos 2018 I

### CARACTERÍSTICAS

Gestão:	Caixa Econômica Federal
Administrador:	Caixa Econômica Federal
Custodiante:	Caixa Econômica Federal
Auditor:	PriceWaterhouseCoopers
Taxa de Administração:	0,20%
Taxa de Performance:	Não possui

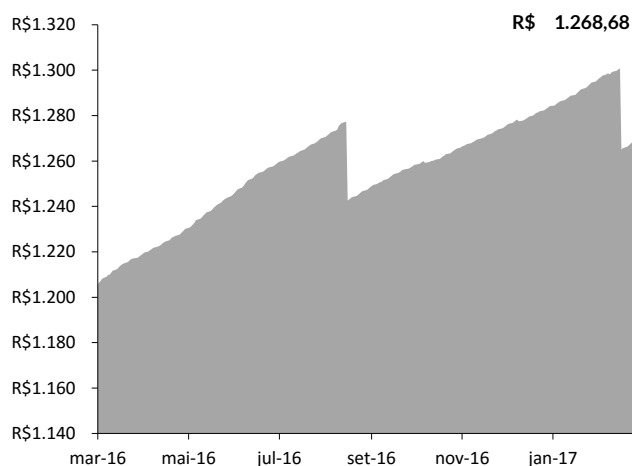
### PERFIL DO FUNDO

Classificação Quantum:	Previdência
Classificação Anbima:	Renda Fixa Índices
Público Alvo:	Exclusivo previdenciário (fechado para captação)

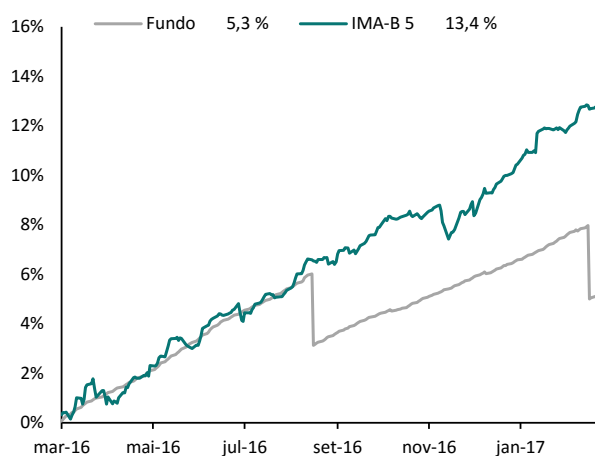
### RETORNO (%)

	Mês	Ano	6 M	12 M	24 M	fev/17	jan/17	dez/16	nov/16	out/16	set/16	ago/16	jul/16	jun/16	mai/16	abr/16	mar/16
<b>FUNDO</b>	-2,09	-1,21	1,76	5,30	17,19	-2,09	0,90	0,69	0,75	0,60	0,80	-1,70	0,86	1,11	1,24	0,91	1,18
<b>IMA-B 5</b>	1,49	2,67	6,57	13,40	33,25	1,49	1,16	1,39	0,40	0,46	1,41	1,09	1,21	0,94	0,80	1,54	0,76
<b>Excesso do IMA-B 5</b>	-3,58	-3,87	-4,81	-8,10	-16,07	-3,58	-0,26	-0,70	0,35	0,14	-0,61	-2,80	-0,35	0,17	0,44	-0,63	0,42

### Patrimônio Líquido nos Últimos 12 meses (R\$ Milhões)



### Retorno Acumulado nos últimos 12 meses



### HISTÓRICO

PL Médio 12 meses:	R\$	1.257.654.637,73
Início do Fundo:		14/02/2014
Máximo Retorno Mensal:		2,11%
Mínimo Retorno Mensal:		-2,20%
Nº de Meses com Retorno Positivo:		30
Nº de Meses com Retorno Negativo:		6
Retorno Acumulado Desde o Início:		26,53%
Volatilidade Desde o Início:		3,93%

### INFORMAÇÕES OPERACIONAIS

Aplicação mínima:	R\$	1.000.000,00
Movimentação mínima:	R\$	-
Saldo mínimo:	R\$	-
Contato:		gepot@caixa.gov.br
Disponibilidade dos recursos aplicados:		D+0
Conversão de cota para aplicação:		D+0
Conversão de cota para resgate:		D+0
Disponibilidade dos recursos resgatados:		D+0

### Caixa Brasil Títulos Públicos 2020 III

#### CARACTERÍSTICAS

Gestão:	Caixa Econômica Federal
Administrador:	Caixa Econômica Federal
Custodiante:	Caixa Econômica Federal
Auditor:	PriceWaterhouseCoopers
Taxa de Administração:	0,20%
Taxa de Performance:	Não possui

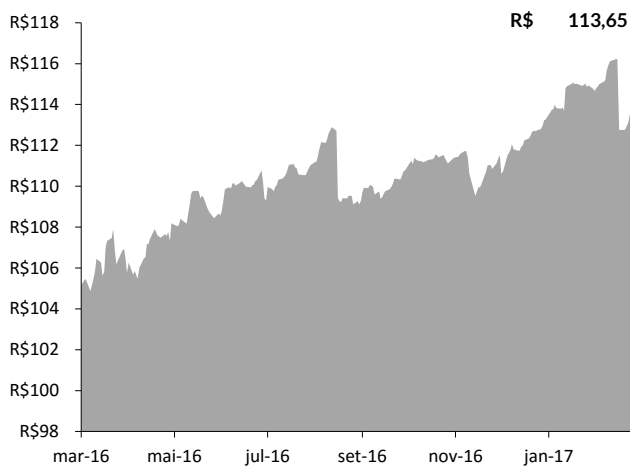
#### PERFIL DO FUNDO

Classificação Quantum:	Previdência
Classificação Anbima:	Renda Fixa Duração Livre Soberano
Público Alvo:	Exclusivo previdenciário (fechado para captação)

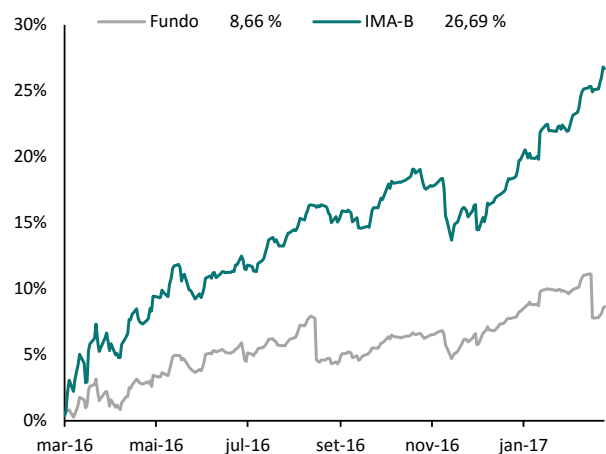
#### RETORNO (%)

	Mês	Ano	6 M	12 M	24 M	fev/17	jan/17	dez/16	nov/16	out/16	set/16	ago/16	jul/16	jun/16	mai/16	abr/16	mar/16
FUNDO	-0,88	0,34	4,16	8,66	-	-0,88	1,22	1,59	0,10	0,45	1,46	-1,56	1,59	0,68	0,34	2,30	1,12
IMA-B	3,85	5,79	10,15	26,69	41,10	3,85	1,87	2,91	-1,22	0,64	1,57	0,89	2,51	1,93	-0,10	3,93	5,31
Excesso do IMA-B	-4,73	-5,45	-5,99	-18,03	-	-4,73	-0,64	-1,32	1,32	-0,20	-0,11	-2,45	-0,91	-1,25	0,44	-1,63	-4,19

#### Patrimônio Líquido nos Últimos 12 meses (R\$ Milhões)



#### Retorno Acumulado nos últimos 12 meses



#### HISTÓRICO

PL Médio 12 meses:	R\$	110.522.507,47
Início do Fundo:		01/04/2015
Máximo Retorno Mensal:		3,58%
Mínimo Retorno Mensal:		-4,65%
Nº de Meses com Retorno Positivo:		17
Nº de Meses com Retorno Negativo:		5
Retorno Acumulado Desde o Início:		17,40%
Volatilidade Desde o Início:		6,87%

#### INFORMAÇÕES OPERACIONAIS

Aplicação mínima:	R\$	300.000,00
Movimentação mínima:	R\$	-
Saldo mínimo:	R\$	-
Contato:		gepot@caixa.gov.br
Disponibilidade dos recursos aplicados:		D+0
Conversão de cota para aplicação:		D+0
Conversão de cota para resgate:		D+0
Disponibilidade dos recursos resgatados:		D+0

### Caixa Brasil Títulos Públicos IRF-M 1

#### CARACTERÍSTICAS

Gestão:	Caixa Econômica Federal
Administrador:	Caixa Econômica Federal
Custodiante:	Caixa Econômica Federal
Auditor:	PriceWaterhouseCoopers
Taxa de Administração:	0,20%
Taxa de Performance:	Não possui

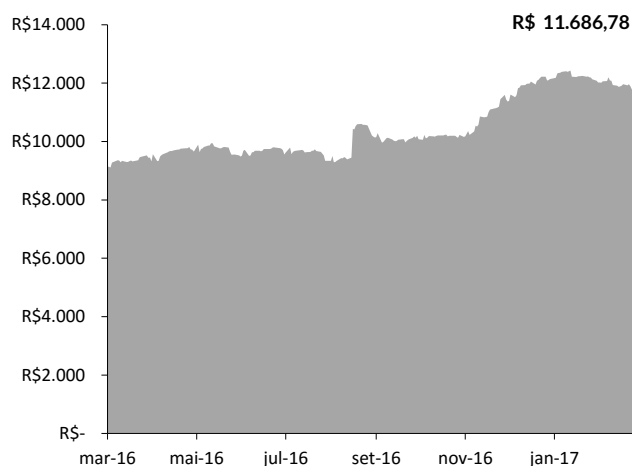
#### PERFIL DO FUNDO

Classificação Quantum:	Previdência
Classificação Anbima:	Renda Fixa Indexados
Público Alvo:	Exclusivo previdenciário

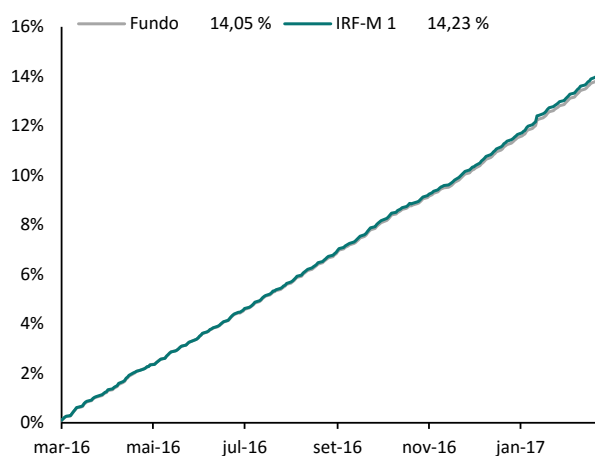
#### RETORNO (%)

	Mês	Ano	6 M	12 M	24 M	fev/17	jan/17	dez/16	nov/16	out/16	set/16	ago/16	jul/16	jun/16	mai/16	abr/16	mar/16
FUNDO	0,99	2,27	6,92	14,05	29,98	0,99	1,26	1,18	1,03	0,94	1,17	1,17	1,03	1,06	1,05	1,11	1,23
IRF-M 1	1,01	2,31	7,03	14,23	30,42	1,01	1,29	1,20	1,05	0,94	1,19	1,19	1,04	1,08	1,07	1,07	1,26
Excesso do IRF-M 1	-0,01	-0,04	-0,11	-0,18	-0,44	-0,01	-0,03	-0,02	-0,02	0,00	-0,02	-0,02	-0,01	-0,03	-0,01	0,04	-0,03

#### Patrimônio Líquido nos Últimos 12 meses (R\$ Milhões)



#### Retorno Acumulado nos últimos 12 meses



#### HISTÓRICO

PL Médio 12 meses:	R\$	10.429.690.344,21
Início do Fundo:		28/05/2010
Máximo Retorno Mensal:		1,62%
Mínimo Retorno Mensal:		0,28%
Nº de Meses com Retorno Positivo:		81
Nº de Meses com Retorno Negativo:		0
Retorno Acumulado Desde o Início:		104,25%
Volatilidade Desde o Início:		0,43%

#### INFORMAÇÕES OPERACIONAIS

Aplicação mínima:	R\$	1.000,00
Movimentação mínima:	R\$	-
Saldo mínimo:	R\$	-
Contato:		gepot@caixa.gov.br
Disponibilidade dos recursos aplicados:		D+0
Conversão de cota para aplicação:		D+0
Conversão de cota para resgate:		D+0
Disponibilidade dos recursos resgatados:		D+0



## Caixa Ações Infraestrutura

### CARACTERÍSTICAS

Gestão:	Caixa Econômica Federal
Administrador:	Caixa Econômica Federal
Custodiante:	Caixa Econômica Federal
Auditor:	PriceWaterhouseCoopers
Taxa de Administração:	2,00%
Taxa de Performance:	Não possui

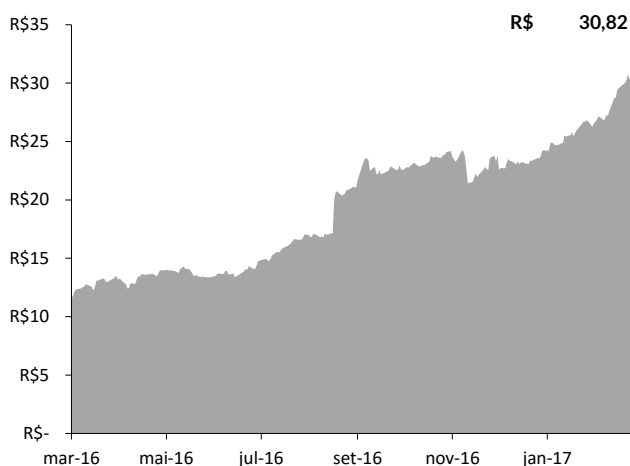
### PERFIL DO FUNDO

Classificação Quantum:	Ações - Setorial
Classificação Anbima:	Ações Setoriais
Público Alvo:	Investidores em geral

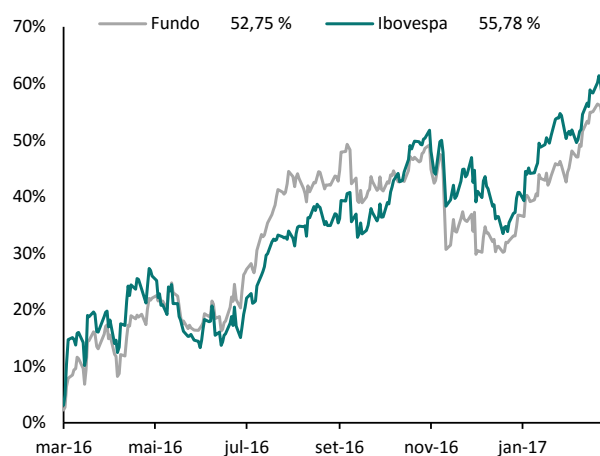
### RETORNO (%)

	Mês	Ano	6 M	12 M	24 M	fev/17	jan/17	dez/16	nov/16	out/16	set/16	ago/16	jul/16	jun/16	mai/16	abr/16	mar/16
<b>FUNDO</b>	5,85	11,73	7,56	52,75	11,41	5,85	5,56	-0,35	-7,98	5,77	-1,22	-1,19	14,11	8,35	-4,29	6,24	14,88
Ibovespa	3,08	10,68	15,50	55,78	28,66	3,08	7,38	-2,71	-4,65	11,23	0,80	1,03	11,22	6,30	-10,09	7,70	16,97
Excesso do Ibovespa	2,77	1,05	-7,94	-3,02	-17,26	2,77	-1,82	2,36	-3,34	-5,46	-2,03	-2,22	2,89	2,05	5,80	-1,46	-2,09

### Patrimônio Líquido nos Últimos 12 meses (R\$ Milhões)



### Retorno Acumulado nos últimos 12 meses



### HISTÓRICO

PL Médio 12 meses:	R\$	19.447.391,09
Início do Fundo:		19/04/2010
Máximo Retorno Mensal:		14,88%
Mínimo Retorno Mensal:		-10,41%
Nº de Meses com Retorno Positivo:		37
Nº de Meses com Retorno Negativo:		45
Retorno Acumulado Desde o Início:		2,52%
Volatilidade Desde o Início:		18,53%

### INFORMAÇÕES OPERACIONAIS

Aplicação mínima:	R\$	1.000,00
Movimentação mínima:	R\$	100,00
Saldo mínimo:	R\$	500,00
Contato:		gepot@caixa.gov.br
Disponibilidade dos recursos aplicados:		D+0
Conversão de cota para aplicação:		D+1
Conversão de cota para resgate:		D+1
Disponibilidade dos recursos resgatados:		D+4

## Caixa Small Caps Ativo

### CARACTERÍSTICAS

Gestão:	Caixa Econômica Federal
Administrador:	Caixa Econômica Federal
Custodiante:	Caixa Econômica Federal
Auditor:	PriceWaterhouseCoopers
Taxa de Administração:	1,50%
Taxa de Performance:	Não possui

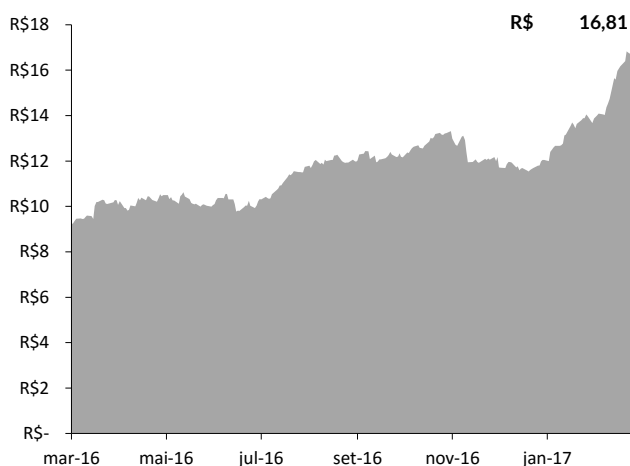
### PERFIL DO FUNDO

Classificação Quantum:	Ações - Ativo
Classificação Anbima:	Ações Small Caps
Público Alvo:	Investidores em geral

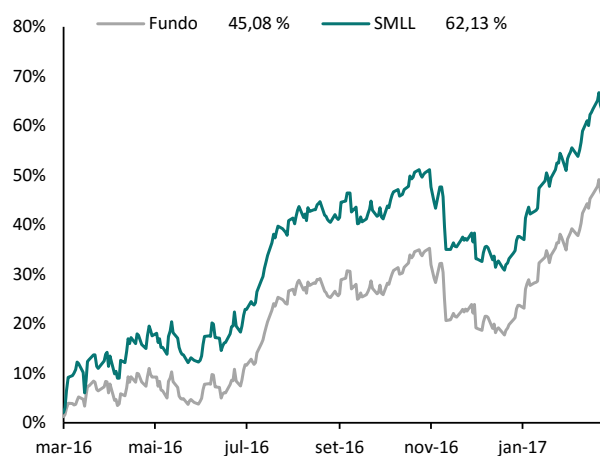
### RETORNO (%)

	Mês	Ano	6 M	12 M	24 M	fev/17	jan/17	dez/16	nov/16	out/16	set/16	ago/16	jul/16	jun/16	mai/16	abr/16	mar/16
FUNDO	5,82	17,26	15,77	45,08	26,64	5,82	10,81	-0,16	-8,36	7,40	0,22	-0,82	13,33	7,08	-4,45	3,02	6,04
SMLL	5,73	17,81	15,42	62,13	28,68	5,73	11,42	-0,54	-8,44	7,01	0,09	0,18	14,60	9,12	-4,21	5,56	11,39
Excesso do SMLL	0,09	-0,54	0,35	-17,05	-2,05	0,09	-0,61	0,38	0,07	0,39	0,13	-0,99	-1,27	-2,04	-0,24	-2,54	-5,35

### Patrimônio Líquido nos Últimos 12 meses (R\$ Milhões)



### Retorno Acumulado nos últimos 12 meses



### HISTÓRICO

PL Médio 12 meses:	R\$	11.718.901,76
Início do Fundo:		01/11/2012
Máximo Retorno Mensal:		13,33%
Mínimo Retorno Mensal:		-13,84%
Nº de Meses com Retorno Positivo:		27
Nº de Meses com Retorno Negativo:		24
Retorno Acumulado Desde o Início:		-2,71%
Volatilidade Desde o Início:		16,84%

### INFORMAÇÕES OPERACIONAIS

Aplicação mínima:	R\$	100,00
Movimentação mínima:	R\$	50,00
Saldo mínimo:	R\$	50,00
Contato:		gepot@caixa.gov.br
Disponibilidade dos recursos aplicados:		D+0
Conversão de cota para aplicação:		D+1
Conversão de cota para resgate:		D+1
Disponibilidade dos recursos resgatados:		D+4