

CARACTERÍSTICAS

Gestão: BB Gestão de Recursos DTVM
 Administrador: BB Gestão de Recursos DTVM
 Custodiante: Banco do Brasil
 Auditor: Deloitte Touche Tohmatsu
 Taxa de Administração: 0,10%
 Taxa de administração máxima: 0,30%
 Taxa de Performance: Não possui
 Índice de Performance: Não possui

PERFIL DO FUNDO

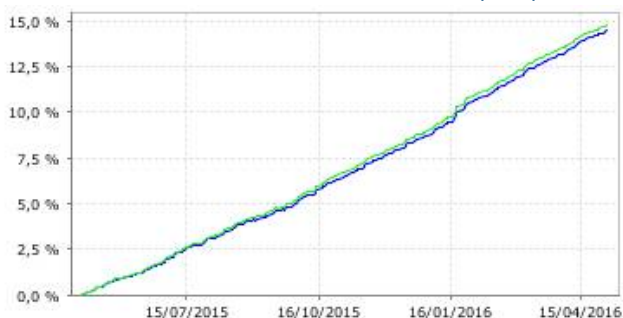
Classificação Quantum: Previdência
 Classificação Anbima: Renda Fixa Indexados
 Público Alvo: Exclusivo previdenciário
 Objetivo: Obter ganhos de capital.
 Política de investimento: Mantém, no mínimo, 80% em ativos cuja rentabilidade esteja atrelada à variação da taxa de juros doméstica e/ou de índices de preços. Do total investido, 70% dos recursos devem ser alocados em FIs que tenha como parâmetro de rentabilidade o IRF-M.

RETORNO (%)

Nome	Mês	Ano	6 meses	12 meses	24 meses	abr/16	mar/16	fev/16	jan/16	dez/15	nov/15	out/15	set/15	ago/15	jul/15	jun/15	mai/15
Fundo	0,13	5,28	7,61	14,47	26,67	1,11	1,21	1,10	1,62	1,15	1,05	1,30	0,89	0,99	1,25	0,91	0,91
Excesso do IRF-M 1	0,00	-0,01	-0,06	-0,29	-0,77	0,05	-0,04	0,01	-0,02	-0,03	-0,02	-0,01	-0,07	-0,03	-0,03	-0,02	-0,04
IRF-M 1	0,13	5,28	7,67	14,76	27,44	1,07	1,26	1,09	1,64	1,18	1,07	1,31	0,96	1,02	1,28	0,93	0,95

GRÁFICOS
Patrimônio Líquido (R\$ Milhões) - 05/05/2015 a 04/05/2016 (diária)


■ Fundo

Retorno Acumulado - 05/05/2015 a 04/05/2016 (diária)


■ Fundo

■ IRF-M 1

HISTÓRICO

PL Médio 12 meses: R\$ 7.637.049.124,99
 Início do Fundo: 08/12/2009
 Máximo Retorno Mensal: 1,62% (jan/2016)
 Mínimo Retorno Mensal: 0,13% (abr/2010)
 Nº de Meses com Retorno Positivo: 76
 Nº de Meses com Retorno Negativo: 0
 Retorno Acumulado Desde o Início: 92,17%
 Volatilidade Desde o Início: 0,55%

INFORMAÇÕES OPERACIONAIS

Aplicação mínima: R\$ 1.000,00
 Movimentação mínima: R\$ 0,00
 Saldo mínimo: R\$ 0,00
 Contato: bbdvtm@bb.com.br
 Disponibilidade dos recursos aplicados: D+0
 Conversão de cota para aplicação: D+0
 Conversão de cota para resgate: D+0
 Disponibilidade dos recursos resgatados: D+0

CARACTERÍSTICAS

Gestão: BB Gestão de Recursos DTVM
 Administrador: BB Gestão de Recursos DTVM
 Custodiante: Banco do Brasil
 Auditor: KPMG
 Taxa de Administração: 0,15%
 Taxa de administração máxima: Não possui
 Taxa de Performance: Não possui
 Índice de Performance: Não possui

PERFIL DO FUNDO

Classificação Quantum: Previdência
 Classificação Anbima: Renda Fixa Duração Livre Soberano
 Público Alvo: Exclusivo previdenciário (fechado para captação)
 Objetivo: Obter rentabilidade compatível com a variação do IDKa IPCA 3 anos.
 Política de investimento: Aplica seus recursos em títulos públicos federais atrelados ao IPCA e/ou operações compromissadas. Pode utilizar estratégias com derivativos para fins de hedge. Não realiza operações de day-trade.

RETORNO (%)

Nome	Mês	Ano	6 meses	12 meses	24 meses	abr/16	mar/16	fev/16	jan/16	dez/15	nov/15	out/15	set/15	ago/15	jul/15	jun/15	mai/15
Fundo	0,09	7,49	10,46	17,67	32,18	1,75	0,79	1,73	2,94	2,20	0,56	2,54	0,55	-0,88	1,69	0,64	1,85
Excesso do IMA-B 5	-0,02	0,40	0,51	-0,22	-0,03	0,21	0,04	0,19	-0,04	0,08	0,01	0,05	-0,24	-0,41	-0,09	-0,21	0,22
IMA-B 5	0,11	7,09	9,96	17,89	32,21	1,54	0,76	1,54	2,97	2,12	0,55	2,49	0,79	-0,47	1,78	0,85	1,63

GRÁFICOS
Patrimônio Líquido (R\$ Milhões) - 05/05/2015 a 04/05/2016 (diária)


■ Fundo

Retorno Acumulado - 05/05/2015 a 04/05/2016 (diária)


■ Fundo

■ IMA-B 5

HISTÓRICO

PL Médio 12 meses: R\$ 973.517.740,05
 Início do Fundo: 06/02/2014
 Máximo Retorno Mensal: 2,94% (jan/2016)
 Mínimo Retorno Mensal: -0,88% (ago/2015)
 Nº de Meses com Retorno Positivo: 23
 Nº de Meses com Retorno Negativo: 3
 Retorno Acumulado Desde o Início: 39,23%
 Volatilidade Desde o Início: 4,18%

INFORMAÇÕES OPERACIONAIS

Aplicação mínima: R\$ 300.000,00
 Movimentação mínima: R\$ 0,00
 Saldo mínimo: R\$ 0,00
 Contato: bbdvtm@bb.com.br
 Disponibilidade dos recursos aplicados: D+0
 Conversão de cota para aplicação: D+0
 Conversão de cota para resgate: D+0
 Disponibilidade dos recursos resgatados: D+0

CARACTERÍSTICAS

Gestão: BB Gestão de Recursos DTVM
 Administrador: BB Gestão de Recursos DTVM
 Custodiante: Banco do Brasil
 Auditor: KPMG
 Taxa de Administração: 0,20%
 Taxa de administração máxima: Não possui
 Taxa de Performance: Não possui
 Índice de Performance: Não possui

PERFIL DO FUNDO

Classificação Quantum: Previdência
 Classificação Anbima: Renda Fixa Índices
 Público Alvo: Exclusivo previdenciário (fechado para captação)
 Objetivo: Obter rentabilidade compatível com a variação do IPCA + 6% a.a.
 Política de investimento: Aplica seus recursos em títulos públicos federais atrelados ao IPCA e/ou operações compromissadas. Pode utilizar estratégias com derivativos, sem fins de alavancagem. Não realiza operações de day-trade.

RETORNO (%)

Nome	Mês	Ano	6 meses	12 meses	24 meses	abr/16	mar/16	fev/16	jan/16	dez/15	nov/15	out/15	set/15	ago/15	jul/15	jun/15	mai/15
Fundo	0,16	5,60	8,78	16,35	33,69	0,96	1,19	1,63	1,54	1,68	1,30	1,26	0,88	0,88	1,30	1,36	1,15
Excesso do IMA-B 5	0,04	-1,49	-1,18	-1,55	1,49	-0,58	0,43	0,09	-1,43	-0,44	0,76	-1,23	0,09	1,35	-0,48	0,51	-0,48
IMA-B 5	0,11	7,09	9,96	17,89	32,21	1,54	0,76	1,54	2,97	2,12	0,55	2,49	0,79	-0,47	1,78	0,85	1,63

GRÁFICOS
Patrimônio Líquido (R\$ Milhões) - 05/05/2015 a 04/05/2016 (diária)


■ Fundo

Retorno Acumulado - 05/05/2015 a 04/05/2016 (diária)


■ Fundo

■ IMA-B 5

HISTÓRICO

PL Médio 12 meses: R\$ 936.135.455,11
 Início do Fundo: 11/02/2014
 Máximo Retorno Mensal: 2,05% (mar/2015)
 Mínimo Retorno Mensal: 0,62% (ago/2014)
 Nº de Meses com Retorno Positivo: 26
 Nº de Meses com Retorno Negativo: 0
 Retorno Acumulado Desde o Início: 38,42%
 Volatilidade Desde o Início: 0,36%

INFORMAÇÕES OPERACIONAIS

Aplicação mínima: R\$ 300.000,00
 Movimentação mínima: R\$ 0,00
 Saldo mínimo: R\$ 0,00
 Contato: bbdvtm@bb.com.br
 Disponibilidade dos recursos aplicados: D+0
 Conversão de cota para aplicação: D+0
 Conversão de cota para resgate: D+0
 Disponibilidade dos recursos resgatados: D+0

CARACTERÍSTICAS

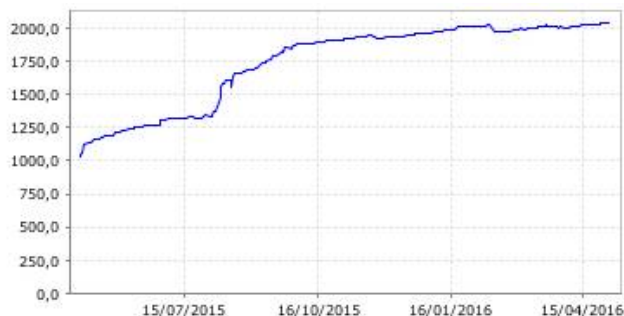
Gestão: BB Gestão de Recursos DTVM
 Administrador: BB Gestão de Recursos DTVM
 Custodiante: Banco do Brasil
 Auditor: Deloitte Touche Tohmatsu
 Taxa de Administração: 0,20%
 Taxa de administração máxima: Não possui
 Taxa de Performance: Não possui
 Índice de Performance: Não possui

PERFIL DO FUNDO

Classificação Quantum: Previdência
 Classificação Anbima: Renda Fixa Duração Livre Soberano
 Público Alvo: Exclusivo previdenciário (fechado para captação)
 Objetivo: Obter rentabilidade compatível com a variação do IMA-B.
 Política de investimento: Aplica seus recursos exclusivamente em títulos públicos federais ou operações compromissadas lastreadas em títulos públicos federais, principalmente em NTN-B.

RETORNO (%)

Nome	Mês	Ano	6 meses	12 meses	24 meses	abr/16	mar/16	fev/16	jan/16	dez/15	nov/15	out/15	set/15	ago/15	jul/15	jun/15	mai/15
Fundo	0,10	6,74	9,74	16,65	-	1,54	1,02	1,54	2,38	2,06	0,74	2,26	0,78	-0,80	1,49	0,57	1,86
Excesso do IMA-B 5	-0,01	-0,35	-0,21	-1,25	-	0,00	0,26	0,00	-0,59	-0,06	0,19	-0,23	-0,01	-0,33	-0,29	-0,28	0,23
IMA-B 5	0,11	7,09	9,96	17,89	32,21	1,54	0,76	1,54	2,97	2,12	0,55	2,49	0,79	-0,47	1,78	0,85	1,63

GRÁFICOS
Patrimônio Líquido (R\$ Milhões) - 05/05/2015 a 04/05/2016 (diária)


■ Fundo

Retorno Acumulado - 05/05/2015 a 04/05/2016 (diária)


■ Fundo

■ IMA-B 5

HISTÓRICO

PL Médio 12 meses: R\$ 1.739.829.442,59
 Início do Fundo: 16/03/2015
 Máximo Retorno Mensal: 2,38% (jan/2016)
 Mínimo Retorno Mensal: -0,80% (ago/2015)
 Nº de Meses com Retorno Positivo: 12
 Nº de Meses com Retorno Negativo: 1
 Retorno Acumulado Desde o Início: 18,73%
 Volatilidade Desde o Início: 3,81%

INFORMAÇÕES OPERACIONAIS

Aplicação mínima: R\$ 300.000,00
 Movimentação mínima: R\$ 0,00
 Saldo mínimo: R\$ 0,00
 Contato: bbdvtm@bb.com.br
 Disponibilidade dos recursos aplicados: D+0
 Conversão de cota para aplicação: D+0
 Conversão de cota para resgate: D+0
 Disponibilidade dos recursos resgatados: D+0

CARACTERÍSTICAS

Gestão: Caixa Econômica Federal
 Administrador: Caixa Econômica Federal
 Custodiante: Caixa Econômica Federal
 Auditor: PriceWaterhouseCoopers
 Taxa de Administração: 0,20%
 Taxa de administração máxima: 2,00%
 Taxa de Performance: Não possui
 Índice de Performance: Não possui

PERFIL DO FUNDO

Classificação Quantum: Previdência
 Classificação Anbima: Renda Fixa Duração Baixa Grau de Investimento
 Público Alvo: Exclusivo previdenciário
 Objetivo: Proporcionar valorização por meio da aplicação dos recursos em carteira diversificada de ativos financeiros, obtendo níveis de rentabilidade compatíveis aos do CDI.
 Política de investimento: Investe preponderantemente em Títulos Públicos Federais de emissão do Tesouro Nacional.

RETORNO (%)

Nome	Mês	Ano	6 meses	12 meses	24 meses	abr/16	mar/16	fev/16	jan/16	dez/15	nov/15	out/15	set/15	ago/15	jul/15	jun/15	mai/15
Fundo	0,10	4,46	6,84	14,03	27,04	1,07	1,18	0,99	1,05	1,16	1,05	1,11	1,12	1,13	1,19	1,07	0,98
% do CDI	99,57	100,29	100,08	100,45	100,49	101,02	101,52	99,21	99,30	99,58	99,72	100,41	101,03	101,93	101,13	100,31	99,66
CDI	0,10	4,45	6,83	13,96	26,91	1,05	1,16	1,00	1,05	1,16	1,06	1,11	1,11	1,11	1,18	1,07	0,98

GRÁFICOS
Patrimônio Líquido (R\$ Milhões) - 04/05/2015 a 03/05/2016 (diária)


■ Fundo

Retorno Acumulado - 04/05/2015 a 03/05/2016 (diária)


■ Fundo

■ CDI

HISTÓRICO

PL Médio 12 meses: R\$ 4.178.204.102,56
 Início do Fundo: 05/07/2006
 Máximo Retorno Mensal: 1,19% (jul/2015)
 Mínimo Retorno Mensal: 0,49% (fev/2013)
 Nº de Meses com Retorno Positivo: 117
 Nº de Meses com Retorno Negativo: 0
 Retorno Acumulado Desde o Início: 171,00%
 Volatilidade Desde o Início: 0,12%

INFORMAÇÕES OPERACIONAIS

Aplicação mínima: R\$ 1.000,00
 Movimentação mínima: R\$ 0,00
 Saldo mínimo: R\$ 0,00
 Contato: gepot@caixa.gov.br
 Disponibilidade dos recursos aplicados: D+0
 Conversão de cota para aplicação: D+0
 Conversão de cota para resgate: D+0
 Disponibilidade dos recursos resgatados: D+0

CARACTERÍSTICAS

Gestão: Caixa Econômica Federal
 Administrador: Caixa Econômica Federal
 Custodiante: Caixa Econômica Federal
 Auditor: PriceWaterhouseCoopers
 Taxa de Administração: 0,20%
 Taxa de administração máxima: Não possui
 Taxa de Performance: Não possui
 Índice de Performance: Não possui

PERFIL DO FUNDO

Classificação Quantum: Previdência
 Classificação Anbima: Renda Fixa Índices
 Público Alvo: Exclusivo previdenciário (fechado para captação)
 Objetivo: Obter rentabilidade compatível com a variação do IPCA + 6% a.a.
 Política de investimento: Aplica seus recursos, preponderantemente, em títulos públicos federais, indexados a taxas prefixadas, pós-fixadas e/ou índices de preços.

RETORNO (%)

Nome	Mês	Ano	6 meses	12 meses	24 meses	abr/16	mar/16	fev/16	jan/16	dez/15	nov/15	out/15	set/15	ago/15	jul/15	jun/15	mai/15
Fundo	0,15	2,55	5,60	9,61	18,79	0,91	1,18	-1,20	1,49	1,65	1,31	1,18	0,88	-1,92	1,21	1,36	1,12
Excesso do IMA-B 5	0,04	-4,54	-4,36	-8,28	-13,41	-0,63	0,42	-2,73	-1,48	-0,47	0,77	-1,31	0,09	-1,45	-0,57	0,51	-0,51
IMA-B 5	0,11	7,09	9,96	17,89	32,21	1,54	0,76	1,54	2,97	2,12	0,55	2,49	0,79	-0,47	1,78	0,85	1,63

GRÁFICOS
Patrimônio Líquido (R\$ Milhões) - 05/05/2015 a 04/05/2016 (diária)


■ Fundo

Retorno Acumulado - 05/05/2015 a 04/05/2016 (diária)


■ Fundo

■ IMA-B 5

HISTÓRICO

PL Médio 12 meses: R\$ 1.177.908.824,59
 Início do Fundo: 14/02/2014
 Máximo Retorno Mensal: 2,11% (mar/2015)
 Mínimo Retorno Mensal: -2,20% (ago/2014)
 Nº de Meses com Retorno Positivo: 22
 Nº de Meses com Retorno Negativo: 4
 Retorno Acumulado Desde o Início: 22,87%
 Volatilidade Desde o Início: 3,77%

INFORMAÇÕES OPERACIONAIS

Aplicação mínima: R\$ 1.000.000,00
 Movimentação mínima: R\$ 0,00
 Saldo mínimo: R\$ 0,00
 Contato: gepot@caixa.gov.br
 Disponibilidade dos recursos aplicados: D+0
 Conversão de cota para aplicação: D+0
 Conversão de cota para resgate: D+0
 Disponibilidade dos recursos resgatados: D+0

CARACTERÍSTICAS

Gestão: Caixa Econômica Federal
 Administrador: Caixa Econômica Federal
 Custodiante: Caixa Econômica Federal
 Auditor: PriceWaterhouseCoopers
 Taxa de Administração: 0,20%
 Taxa de administração máxima: Não possui
 Taxa de Performance: Não possui
 Índice de Performance: Não possui

PERFIL DO FUNDO

Classificação Quantum: Previdência
 Classificação Anbima: Renda Fixa Indexados
 Público Alvo: Exclusivo previdenciário (fechado para captação)
 Objetivo: Obter rentabilidade superior à variação do IPCA + 6% ao ano.
 Política de investimento: Aplica seus recursos em NTN-B com vencimento em 2020.

RETORNO (%)

Nome	Mês	Ano	6 meses	12 meses	24 meses	abr/16	mar/16	fev/16	jan/16	dez/15	nov/15	out/15	set/15	ago/15	jul/15	jun/15	mai/15
Fundo	-0,08	6,81	10,17	11,27	-	2,30	1,12	-0,24	3,58	2,69	0,45	2,22	-0,05	-4,65	1,55	0,36	1,67
Excesso do IMA-B 5	-0,19	-0,28	0,21	-6,62	-	0,76	0,36	-1,77	0,61	0,57	-0,09	-0,27	-0,84	-4,18	-0,23	-0,49	0,04
IMA-B 5	0,11	7,09	9,96	17,89	32,21	1,54	0,76	1,54	2,97	2,12	0,55	2,49	0,79	-0,47	1,78	0,85	1,63

GRÁFICOS
Patrimônio Líquido (R\$ Milhões) - 05/05/2015 a 04/05/2016 (diária)

■ Fundo

Retorno Acumulado - 05/05/2015 a 04/05/2016 (diária)

■ Fundo

■ IMA-B 5

HISTÓRICO

PL Médio 12 meses: R\$ 100.873.087,67
 Início do Fundo: 01/04/2015
 Máximo Retorno Mensal: 3,58% (jan/2016)
 Mínimo Retorno Mensal: -4,65% (ago/2015)
 Nº de Meses com Retorno Positivo: 9
 Nº de Meses com Retorno Negativo: 3
 Retorno Acumulado Desde o Início: 11,67%
 Volatilidade Desde o Início: 7,57%

INFORMAÇÕES OPERACIONAIS

Aplicação mínima: R\$ 300.000,00
 Movimentação mínima: R\$ 0,00
 Saldo mínimo: R\$ 0,00
 Contato: gepot@caixa.gov.br
 Disponibilidade dos recursos aplicados: D+0
 Conversão de cota para aplicação: D+0
 Conversão de cota para resgate: D+0
 Disponibilidade dos recursos resgatados: D+0

CARACTERÍSTICAS

Gestão: Caixa Econômica Federal
 Administrador: Caixa Econômica Federal
 Custodiante: Caixa Econômica Federal
 Auditor: PriceWaterhouseCoopers
 Taxa de Administração: 0,20%
 Taxa de administração máxima: Não possui
 Taxa de Performance: Não possui
 Índice de Performance: Não possui

PERFIL DO FUNDO

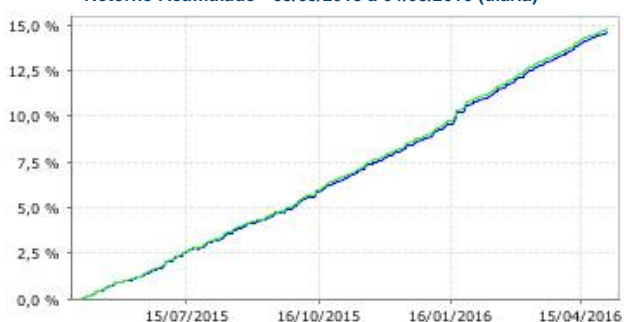
Classificação Quantum: Previdência
 Classificação Anbima: Renda Fixa Indexados
 Público Alvo: Exclusivo previdenciário
 Objetivo: Proporcionar aos seus cotistas ganhos de capital atrelados à variação do IRF-M 1.
 Política de investimento: Investe seus recursos em títulos públicos federais, indexados a taxas prefixadas e/ou pós-fixadas SELIC/CDI.

RETORNO (%)

Nome	Mês	Ano	6 meses	12 meses	24 meses	abr/16	mar/16	fev/16	jan/16	dez/15	nov/15	out/15	set/15	ago/15	jul/15	jun/15	mai/15
Fundo	0,13	5,28	7,63	14,60	26,97	1,11	1,23	1,10	1,62	1,16	1,05	1,30	0,95	1,01	1,26	0,91	0,92
Excesso do IRF-M 1	0,00	0,00	-0,04	-0,17	-0,47	0,04	-0,03	0,01	-0,02	-0,02	-0,01	-0,01	-0,01	-0,02	-0,02	-0,03	-0,03
IRF-M 1	0,13	5,28	7,67	14,76	27,44	1,07	1,26	1,09	1,64	1,18	1,07	1,31	0,96	1,02	1,28	0,93	0,95

GRÁFICOS
Patrimônio Líquido (R\$ Milhões) - 05/05/2015 a 04/05/2016 (diária)


■ Fundo

Retorno Acumulado - 05/05/2015 a 04/05/2016 (diária)


■ Fundo

■ IRF-M 1

HISTÓRICO

PL Médio 12 meses: R\$ 8.958.258.433,22
 Início do Fundo: 28/05/2010
 Máximo Retorno Mensal: 1,62% (jan/2016)
 Mínimo Retorno Mensal: 0,28% (fev/2013)
 Nº de Meses com Retorno Positivo: 71
 Nº de Meses com Retorno Negativo: 0
 Retorno Acumulado Desde o Início: 83,52%
 Volatilidade Desde o Início: 0,45%

INFORMAÇÕES OPERACIONAIS

Aplicação mínima: R\$ 1.000,00
 Movimentação mínima: R\$ 0,00
 Saldo mínimo: R\$ 0,00
 Contato: gepot@caixa.gov.br
 Disponibilidade dos recursos aplicados: D+0
 Conversão de cota para aplicação: D+0
 Conversão de cota para resgate: D+0
 Disponibilidade dos recursos resgatados: D+0

CARACTERÍSTICAS

Gestão: Caixa Econômica Federal
 Administrador: Caixa Econômica Federal
 Custodiante: Caixa Econômica Federal
 Auditor: PriceWaterhouseCoopers
 Taxa de Administração: 2,00%
 Taxa de administração máxima: 2,00%
 Taxa de Performance: Não possui
 Índice de Performance: Não possui

PERFIL DO FUNDO

Classificação Quantum: Ações - Setorial
 Classificação Anbima: Ações Setoriais
 Público Alvo: Investidores em geral
 Objetivo: Proporcionar aos seus cotistas a valorização de suas cotas.
 Política de investimento: Aplica, no mínimo, 67% dos seus recursos em ações de empresas dos setores da economia que estejam ligados direta ou indiretamente à infra-estrutura, mediante análise dos cenários econômico-financeiros nacionais e internacionais.

RETORNO (%)

Nome	Mês	Ano	6 meses	12 meses	24 meses	abr/16	mar/16	fev/16	jan/16	dez/15	nov/15	out/15	set/15	ago/15	jul/15	jun/15	mai/15
Fundo	0,27	20,60	13,37	-11,48	-22,05	6,24	14,88	4,71	-5,88	-3,35	-2,74	5,20	-7,48	-10,41	-3,31	-1,77	-4,45
Excesso do Ibovespa	2,79	-0,63	-1,20	-3,11	-20,37	-1,46	-2,09	-1,20	0,91	0,58	-1,11	3,41	-4,12	-2,08	0,87	-2,38	1,72
Ibovespa	-2,52	21,23	14,57	-8,37	-1,67	7,70	16,97	5,91	-6,79	-3,93	-1,63	1,80	-3,36	-8,33	-4,17	0,61	-6,17

GRÁFICOS
Patrimônio Líquido (R\$ Milhões) - 05/05/2015 a 04/05/2016 (diária)

■ Fundo

Retorno Acumulado - 05/05/2015 a 04/05/2016 (diária)

■ Fundo

■ Ibovespa

HISTÓRICO

PL Médio 12 meses: R\$ 13.012.266,99
 Início do Fundo: 19/04/2010
 Máximo Retorno Mensal: 14,88% (mar/2016)
 Mínimo Retorno Mensal: -10,41% (ago/2015)
 Nº de Meses com Retorno Positivo: 32
 Nº de Meses com Retorno Negativo: 40
 Retorno Acumulado Desde o Início: -17,88%
 Volatilidade Desde o Início: 18,16%

INFORMAÇÕES OPERACIONAIS

Aplicação mínima: R\$ 1.000,00
 Movimentação mínima: R\$ 100,00
 Saldo mínimo: R\$ 500,00
 Contato: gepot@caixa.gov.br
 Disponibilidade dos recursos aplicados: D+0
 Conversão de cota para aplicação: D+1
 Conversão de cota para resgate: D+1
 Disponibilidade dos recursos resgatados: D+4

CARACTERÍSTICAS

Gestão: Caixa Econômica Federal
 Administrador: Caixa Econômica Federal
 Custodiante: Caixa Econômica Federal
 Auditor: PriceWaterhouseCoopers
 Taxa de Administração: 1,50%
 Taxa de administração máxima: 1,50%
 Taxa de Performance: Não possui
 Índice de Performance: Não possui

PERFIL DO FUNDO

Classificação Quantum: Ações - Ativo
 Classificação Anbima: Ações Small Caps
 Público Alvo: Investidores em geral
 Objetivo: Obter rentabilidade superior ao SMLL.
 Política de investimento: Através de gestão ativa, visa aplicar seus recursos em carteira composta por ativos de empresas de menor capitalização de mercado.

RETORNO (%)

Nome	Mês	Ano	6 meses	12 meses	24 meses	abr/16	mar/16	fev/16	jan/16	dez/15	nov/15	out/15	set/15	ago/15	jul/15	jun/15	mai/15
Fundo	-1,70	4,11	2,30	-7,66	-20,46	3,02	6,04	2,51	-5,41	-1,91	0,77	2,22	0,13	-7,77	-2,49	-0,07	-2,45
Excesso do SMLL	-0,55	-7,14	-0,89	2,91	4,18	-2,54	-5,35	-2,15	3,12	3,37	2,75	-3,24	2,84	1,35	1,26	1,10	-0,07
SMLL	-1,16	11,26	3,19	-10,57	-24,64	5,56	11,39	4,66	-8,53	-5,27	-1,98	5,45	-2,71	-9,13	-3,75	-1,17	-2,38

GRÁFICOS
Patrimônio Líquido (R\$ Milhões) - 04/05/2015 a 03/05/2016 (diária)

■ Fundo

Retorno Acumulado - 04/05/2015 a 03/05/2016 (diária)

■ Fundo

■ SMLL

HISTÓRICO

PL Médio 12 meses: R\$ 9.991.280,05
 Início do Fundo: 01/11/2012
 Máximo Retorno Mensal: 6,04% (mar/2016)
 Mínimo Retorno Mensal: -13,84% (jan/2015)
 Nº de Meses com Retorno Positivo: 21
 Nº de Meses com Retorno Negativo: 20
 Retorno Acumulado Desde o Início: -27,99%
 Volatilidade Desde o Início: 16,44%

INFORMAÇÕES OPERACIONAIS

Aplicação mínima: R\$ 100,00
 Movimentação mínima: R\$ 50,00
 Saldo mínimo: R\$ 50,00
 Contato: gepot@caixa.gov.br
 Disponibilidade dos recursos aplicados: D+0
 Conversão de cota para aplicação: D+1
 Conversão de cota para resgate: D+1
 Disponibilidade dos recursos resgatados: D+4

