

**CARACTERÍSTICAS**

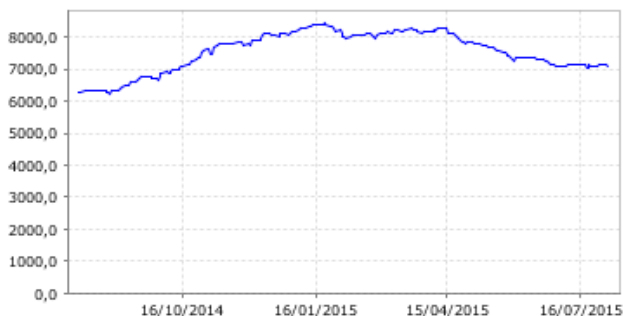
Gestão: BB Gestão de Recursos DTVM  
 Administrador: BB Gestão de Recursos DTVM  
 Custodiante: Banco do Brasil  
 Auditor: Deloitte Touche Tohmatsu  
 Taxa de Administração: 0,10%  
 Taxa de administração máxima: 0,30%  
 Taxa de Performance: Não possui  
 Índice de Performance: Não possui

**PERFIL DO FUNDO**

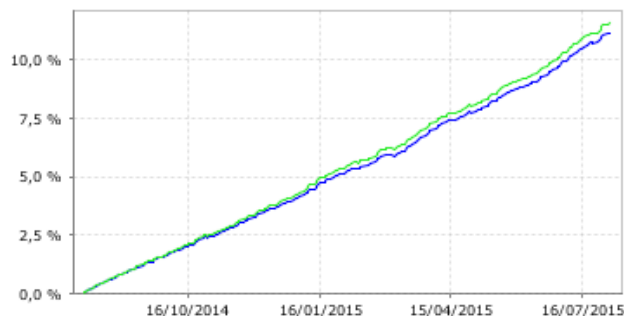
Classificação Quantum: Previdência  
 Classificação Anbima: Renda Fixa Índices  
 Público Alvo: Exclusivo previdenciário  
 Objetivo: Proporcionar aos seus cotistas, ganhos de capital.  
 Política de investimento: Mantém, no mínimo, 80% em ativos cuja rentabilidade esteja atrelada à variação da taxa de juros doméstica e/ou de índices de preços. Do total investido, 70% dos recursos devem ser alocados em FIs que tenha como parâmetro de rentabilidade o IRF-M.

**RETORNO (%)**

Nome	Mês	Ano	6 meses	12 meses	24 meses	jul/15	jun/15	mai/15	abr/15	mar/15	fev/15	jan/15	dez/14	nov/14	out/14	set/14	ago/14
Fundo	0,08	6,80	5,74	11,17	21,71	1,25	0,91	0,91	0,86	0,89	0,71	1,00	0,88	0,77	0,82	0,79	0,82
Excesso do IRF-M 1	0,00	-0,24	-0,16	-0,40	-0,82	-0,03	-0,02	-0,04	0,02	-0,05	-0,03	-0,07	-0,03	-0,02	-0,03	-0,03	-0,03
IRF-M 1	0,08	7,03	5,90	11,58	22,53	1,28	0,93	0,95	0,84	0,93	0,74	1,07	0,90	0,79	0,86	0,82	0,84

**GRÁFICOS**
**Patrimônio Líquido (R\$ Milhões) - 06/08/2014 a 04/08/2015 (diária)**


■ Fundo

**Retorno Acumulado - 06/08/2014 a 04/08/2015 (diária)**


■ Fundo

■ IRF-M 1

**HISTÓRICO**

PL Médio 12 meses: R\$ 7.537.869.431,79  
 Início do Fundo: 08/12/2009  
 Máximo Retorno Mensal: 1,56% (ago/2011)  
 Mínimo Retorno Mensal: 0,13% (abr/2010)  
 Nº de Meses com Retorno Positivo: 67  
 Nº de Meses com Retorno Negativo: 0  
 Retorno Acumulado Desde o Início: 73,15%  
 Volatilidade Desde o Início: 0,54%

**INFORMAÇÕES OPERACIONAIS**

Aplicação mínima: R\$ 1.000,00  
 Movimentação mínima: R\$ 0,00  
 Saldo mínimo: R\$ 0,00  
 Contato: bbdvm@bb.com.br  
 Disponibilidade dos recursos aplicados: D+0  
 Conversão de cota para aplicação: D+0  
 Conversão de cota para resgate: D+0  
 Disponibilidade dos recursos resgatados: D+0

As informações foram obtidas a partir de fontes públicas ou privadas consideradas confiáveis, cuja responsabilidade pela correção e veracidade não é assumida pela QUANTUM, pelo titular desta marca ou por qualquer das empresas de seu grupo empresarial. As informações disponíveis, não devem ser entendidas como colocação, distribuição ou oferta de fundo de investimento ou qualquer outro valor mobiliário. Fundos de investimento não contam com a garantia do Administrador do fundo, Gestor da carteira, de qualquer mecanismo de seguro ou, ainda, do Fundo Garantidor de Créditos - FGC. Rentabilidade obtida no passado não representa garantia de rentabilidade futura. As estratégias com derivativos, utilizadas como parte da política de investimento de fundos de investimento, podem resultar em significativas perdas para seus cotistas superiores ao capital aplicado e a consequente obrigação do cotista de aportar recursos adicionais para cobrir o prejuízo do fundo. Ao investidor é recomendada a leitura cuidadosa do prospecto e regulamento do fundo de investimento ao aplicar seus recursos. Para avaliação da performance de um fundo de investimento, é recomendável a análise de, no mínimo, 12 (doze) meses. Os valores exibidos estão em Real (BRL). Para os cálculos foram utilizadas observações Diárias.  
 Fonte: Quantum Axis.

**CARACTERÍSTICAS**

Gestão: BB Gestão de Recursos DTVM  
 Administrador: BB Gestão de Recursos DTVM  
 Custodiante: Banco do Brasil  
 Auditor: KPMG  
 Taxa de Administração: 0,15%  
 Taxa de administração máxima: Não possui  
 Taxa de Performance: Não possui  
 Índice de Performance: Não possui

**PERFIL DO FUNDO**

Classificação Quantum: Previdência  
 Classificação Anbima: Renda Fixa Índices  
 Público Alvo: Exclusivo previdenciário (fechado para captação)  
 Objetivo: Obter rentabilidade compatível com a variação do IDkA IPCA 3 anos.  
 Política de investimento: Aplica seus recursos em títulos públicos federais atrelados ao IPCA e/ou operações compromissadas. Pode utilizar estratégias com derivativos para fins de hedge. Não realiza operações de day-trade.

**RETORNO (%)**

Nome	Mês	Ano	6 meses	12 meses	24 meses	jul/15	jun/15	mai/15	abr/15	mar/15	fev/15	jan/15	dez/14	nov/14	out/14	set/14	ago/14
Fundo	-0,25	8,93	6,20	12,97	-	1,69	0,64	1,85	0,51	0,61	1,00	2,57	-0,56	1,22	1,13	-0,69	1,76
Excesso do IDkA IPCA 3 Anos	0,03	-0,70	-0,87	-0,52	-	-0,46	0,12	-0,30	0,13	-0,35	0,00	0,18	-0,03	0,04	-0,01	-0,09	0,24
IDkA IPCA 3 Anos	-0,28	9,63	7,07	13,50	24,84	2,15	0,51	2,16	0,39	0,96	1,00	2,39	-0,53	1,18	1,14	-0,60	1,51

**GRÁFICOS**
**Patrimônio Líquido (R\$ Milhões) - 06/08/2014 a 04/08/2015 (diária)**

**Retorno Acumulado - 06/08/2014 a 04/08/2015 (diária)**


■ Fundo

■ Fundo

■ IDkA IPCA 3 Anos

**HISTÓRICO**

PL Médio 12 meses: R\$ 922.604.982,37  
 Início do Fundo: 06/02/2014  
 Máximo Retorno Mensal: 2,57% (jan/2015)  
 Mínimo Retorno Mensal: -0,69% (set/2014)  
 Nº de Meses com Retorno Positivo: 15  
 Nº de Meses com Retorno Negativo: 2  
 Retorno Acumulado Desde o Início: 23,03%  
 Volatilidade Desde o Início: 4,03%

**INFORMAÇÕES OPERACIONAIS**

Aplicação mínima: R\$ 300.000,00  
 Movimentação mínima: R\$ 0,00  
 Saldo mínimo: R\$ 0,00  
 Contato: bbdvtm@bb.com.br  
 Disponibilidade dos recursos aplicados: D+0  
 Conversão de cota para aplicação: D+0  
 Conversão de cota para resgate: D+0  
 Disponibilidade dos recursos resgatados: D+0

As informações foram obtidas a partir de fontes públicas ou privadas consideradas confiáveis, cuja responsabilidade pela correção e veracidade não é assumida pela QUANTUM, pelo titular desta marca ou por qualquer das empresas de seu grupo empresarial. As informações disponíveis, não devem ser entendidas como colocação, distribuição ou oferta de fundo de investimento ou qualquer outro valor mobiliário. Fundos de investimento não contam com a garantia do Administrador do fundo, Gestor da carteira, de qualquer mecanismo de seguro ou, ainda, do Fundo Garantidor de Créditos - FGC. Rentabilidade obtida no passado não representa garantia de rentabilidade futura. As estratégias com derivativos, utilizadas como parte da política de investimento de fundos de investimento, podem resultar em significativas perdas para seus cotistas superiores ao capital aplicado e a consequente obrigação do cotista de aportar recursos adicionais para cobrir o prejuízo do fundo. Ao investidor é recomendada a leitura cuidadosa do prospecto e regulamento do fundo de investimento ao aplicar seus recursos. Para avaliação da performance de um fundo de investimento, é recomendável a análise de, no mínimo, 12 (doze) meses. Os valores exibidos estão em Real (BRL). Para os cálculos foram utilizadas observações Diárias.  
 Fonte: Quantum Axis.

**CARACTERÍSTICAS**

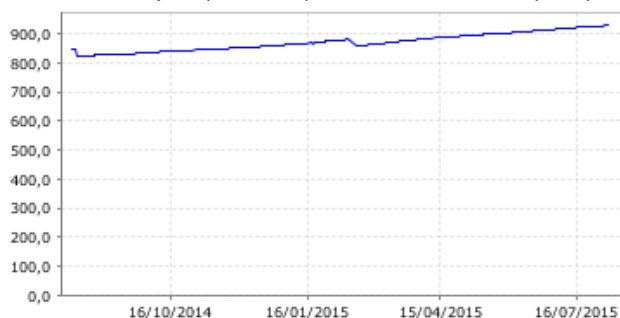
**Gestão:** BB Gestão de Recursos DTVM  
**Administrador:** BB Gestão de Recursos DTVM  
**Custodiante:** Banco do Brasil  
**Auditor:** Deloitte Touche Tohmatsu  
**Taxa de Administração:** 0,20%  
**Taxa de administração máxima:** Não possui  
**Taxa de Performance:** Não possui  
**Índice de Performance:** Não possui

**PERFIL DO FUNDO**

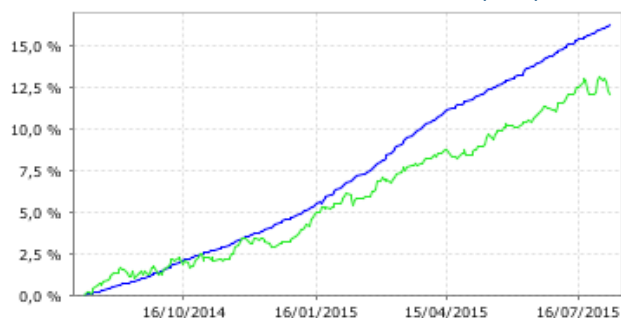
**Classificação Quantum:** Previdência  
**Classificação Anbima:** Renda Fixa Índices  
**Público Alvo:** Exclusivo previdenciário (fechado para captação)  
**Objetivo:** Obter rentabilidade compatível com a variação do IPCA + 6% a.a.  
**Política de investimento:** Aplica seus recursos em títulos públicos federais atrelados ao IPCA e/ou operações compromissadas. Pode utilizar estratégias com derivativos, sem fins de alavancagem. Não realiza operações de day-trade.

**RETORNO (%)**

Nome	Mês	Ano	6 meses	12 meses	24 meses	jul/15	jun/15	mai/15	abr/15	mar/15	fev/15	jan/15	dez/14	nov/14	out/14	set/14	ago/14
Fundo	0,21	10,98	9,04	16,22	-	1,30	1,36	1,15	1,42	2,05	1,47	1,54	1,18	0,91	1,15	0,86	0,62
Excesso do IMA-B 5	1,12	2,61	3,09	4,14	-	-0,48	0,51	-0,48	0,96	1,02	0,25	-0,51	1,14	-0,14	0,22	0,86	-0,73
IMA-B 5	-0,91	8,38	5,95	12,08	23,62	1,78	0,85	1,63	0,46	1,03	1,22	2,05	0,04	1,05	0,94	0,00	1,35

**GRÁFICOS**
**Patrimônio Líquido (R\$ Milhões) - 11/08/2014 a 07/08/2015 (diária)**


■ Fundo

**Retorno Acumulado - 11/08/2014 a 07/08/2015 (diária)**


■ Fundo

■ IMA-B 5

**HISTÓRICO**

**PL Médio 12 meses:** R\$ 870.600.168,36  
**Início do Fundo:** 11/02/2014  
**Máximo Retorno Mensal:** 2,05% (mar/2015)  
**Mínimo Retorno Mensal:** 0,62% (ago/2014)  
**Nº de Meses com Retorno Positivo:** 17  
**Nº de Meses com Retorno Negativo:** 0  
**Retorno Acumulado Desde o Início:** 23,75%  
**Volatilidade Desde o Início:** 0,39%

**INFORMAÇÕES OPERACIONAIS**

**Aplicação mínima:** R\$ 300.000,00  
**Movimentação mínima:** R\$ 0,00  
**Saldo mínimo:** R\$ 0,00  
**Contato:** bbdvbm@bb.com.br  
**Disponibilidade dos recursos aplicados:** D+0  
**Conversão de cota para aplicação:** D+0  
**Conversão de cota para resgate:** D+0  
**Disponibilidade dos recursos resgatados:** D+0

As informações foram obtidas a partir de fontes públicas ou privadas consideradas confiáveis, cuja responsabilidade pela correção e veracidade não é assumida pela QUANTUM, pelo titular desta marca ou por qualquer das empresas de seu grupo empresarial. As informações disponíveis, não devem ser entendidas como colocação, distribuição ou oferta de fundo de investimento ou qualquer outro valor mobiliário. Fundos de investimento não contam com a garantia do Administrador do fundo, Gestor da carteira, de qualquer mecanismo de seguro ou, ainda, do Fundo Garantidor de Créditos - FGC. Rentabilidade obtida no passado não representa garantia de rentabilidade futura. As estratégias com derivativos, utilizadas como parte da política de investimento de fundos de investimento, podem resultar em significativas perdas para seus cotistas superiores ao capital aplicado e a consequente obrigação do cotista de aportar recursos adicionais para cobrir o prejuízo do fundo. Ao investidor é recomendada a leitura cuidadosa do prospecto e regulamento do fundo de investimento ao aplicar seus recursos. Para avaliação da performance de um fundo de investimento, é recomendável a análise de, no mínimo, 12 (doze) meses. Os valores exibidos estão em Real (BRL). Para os cálculos foram utilizadas observações Diárias.

Fonte: Quantum Axis.

**CARACTERÍSTICAS**

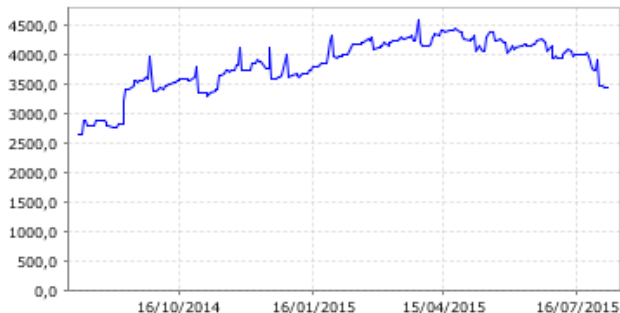
Gestão: Caixa Econômica Federal  
 Administrador: Caixa Econômica Federal  
 Custodiante: Caixa Econômica Federal  
 Auditor: PriceWaterhouseCoopers  
 Taxa de Administração: 0,20%  
 Taxa de administração máxima: 2,00%  
 Taxa de Performance: Não possui  
 Índice de Performance: Não possui

**PERFIL DO FUNDO**

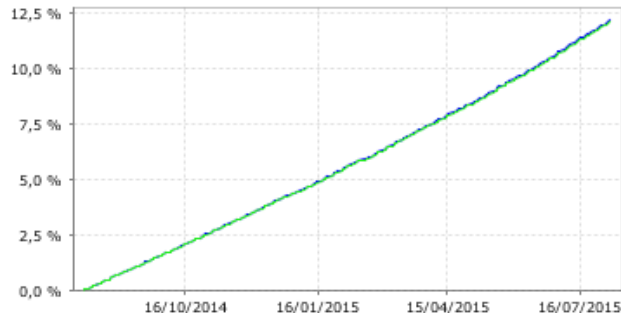
Classificação Quantum: Previdência  
 Classificação Anbima: Referenciado DI  
 Público Alvo: Exclusivo previdenciário  
 Objetivo: Proporcionar valorização por meio da aplicação dos recursos em carteira diversificada de ativos financeiros, obtendo níveis de rentabilidade compatíveis aos do CDI.  
 Política de investimento: Investe preponderantemente em Títulos Públicos Federais de emissão do Tesouro Nacional.

**RETORNO (%)**

Nome	Mês	Ano	6 meses	12 meses	24 meses	jul/15	jun/15	mai/15	abr/15	mar/15	fev/15	jan/15	dez/14	nov/14	out/14	set/14	ago/14
Fundo	0,21	7,44	6,35	12,16	23,36	1,19	1,07	0,98	0,97	1,04	0,83	0,93	0,97	0,84	0,95	0,90	0,87
% do CDI	100,94	100,61	100,71	100,58	100,39	101,13	100,31	99,66	101,80	99,92	101,43	99,94	100,99	100,52	100,45	100,40	101,52
CDI	0,21	7,39	6,31	12,09	23,27	1,18	1,07	0,98	0,95	1,04	0,82	0,93	0,96	0,84	0,94	0,90	0,86

**GRÁFICOS**
**Patrimônio Líquido (R\$ Milhões) - 08/08/2014 a 06/08/2015 (diária)**


■ Fundo

**Retorno Acumulado - 08/08/2014 a 06/08/2015 (diária)**


■ Fundo

■ CDI

**HISTÓRICO**

PL Médio 12 meses: R\$ 3.830.424.874,78  
 Início do Fundo: 05/07/2006  
 Máximo Retorno Mensal: 1,19% (jul/2015)  
 Mínimo Retorno Mensal: 0,49% (fev/2013)  
 Nº de Meses com Retorno Positivo: 108  
 Nº de Meses com Retorno Negativo: 0  
 Retorno Acumulado Desde o Início: 145,97%  
 Volatilidade Desde o Início: 0,11%

**INFORMAÇÕES OPERACIONAIS**

Aplicação mínima: R\$ 1.000,00  
 Movimentação mínima: R\$ 0,00  
 Saldo mínimo: R\$ 0,00  
 Contato: gepot@caixa.gov.br  
 Disponibilidade dos recursos aplicados: D+0  
 Conversão de cota para aplicação: D+0  
 Conversão de cota para resgate: D+0  
 Disponibilidade dos recursos resgatados: D+0

As informações foram obtidas a partir de fontes públicas ou privadas consideradas confiáveis, cuja responsabilidade pela correção e veracidade não é assumida pela QUANTUM, pelo titular desta marca ou por qualquer das empresas de seu grupo empresarial. As informações disponíveis, não devem ser entendidas como colocação, distribuição ou oferta de fundo de investimento ou qualquer outro valor mobiliário. Fundos de investimento não contam com a garantia do Administrador do fundo, Gestor da carteira, de qualquer mecanismo de seguro ou, ainda, do Fundo Garantidor de Créditos - FGC. Rentabilidade obtida no passado não representa garantia de rentabilidade futura. As estratégias com derivativos, utilizadas como parte da política de investimento de fundos de investimento, podem resultar em significativas perdas para seus cotistas superiores ao capital aplicado e a consequente obrigação do cotista de aportar recursos adicionais para cobrir o prejuízo do fundo. Ao investidor é recomendada a leitura cuidadosa do prospecto e regulamento do fundo de investimento ao aplicar seus recursos. Para avaliação da performance de um fundo de investimento, é recomendável a análise de, no mínimo, 12 (doze) meses. Os valores exibidos estão em Real (BRL). Para os cálculos foram utilizadas observações Diárias.

Fonte: Quantum Axis.

**CARACTERÍSTICAS**

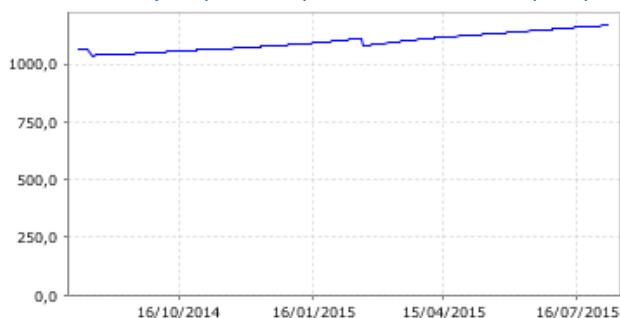
Gestão: Caixa Econômica Federal  
 Administrador: Caixa Econômica Federal  
 Custodiante: Caixa Econômica Federal  
 Auditor: PriceWaterhouseCoopers  
 Taxa de Administração: 0,20%  
 Taxa de administração máxima: Não possui  
 Taxa de Performance: Não possui  
 Índice de Performance: Não possui

**PERFIL DO FUNDO**

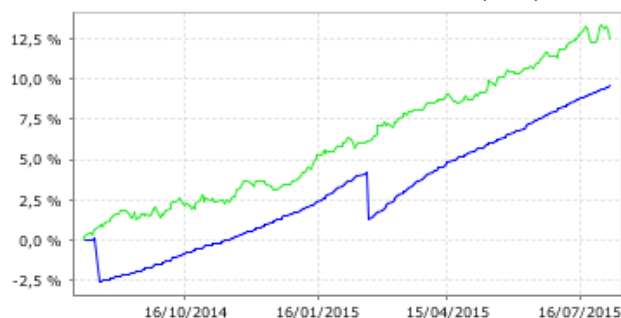
Classificação Quantum: Previdência  
 Classificação Anbima: Renda Fixa Índices  
 Público Alvo: Exclusivo previdenciário (fechado para captação)  
 Objetivo: Obter rentabilidade compatível com a variação do IPCA + 6% a.a.  
 Política de investimento: Aplica seus recursos, preponderantemente, em títulos públicos federais, indexados a taxas prefixadas, pós-fixadas e/ou índices de preços.

**RETORNO (%)**

Nome	Mês	Ano	6 meses	12 meses	24 meses	jul/15	jun/15	mai/15	abr/15	mar/15	fev/15	jan/15	dez/14	nov/14	out/14	set/14	ago/14
Fundo	0,19	7,71	5,97	9,55	-	1,21	1,36	1,12	1,44	2,11	-1,41	1,48	1,22	0,87	1,10	0,88	-2,20
Excesso do IMA-B 5	0,94	-0,84	-0,20	-2,99	-	-0,57	0,51	-0,51	0,98	1,08	-2,63	-0,58	1,18	-0,18	0,16	0,87	-3,55
IMA-B 5	-0,75	8,55	6,17	12,53	24,04	1,78	0,85	1,63	0,46	1,03	1,22	2,05	0,04	1,05	0,94	0,00	1,35

**GRÁFICOS**
**Patrimônio Líquido (R\$ Milhões) - 08/08/2014 a 06/08/2015 (diária)**


■ Fundo

**Retorno Acumulado - 08/08/2014 a 06/08/2015 (diária)**


■ Fundo

■ IMA-B 5

**HISTÓRICO**

PL Médio 12 meses: R\$ 1.096.061.433,16  
 Início do Fundo: 14/02/2014  
 Máximo Retorno Mensal: 2,11% (mar/2015)  
 Mínimo Retorno Mensal: -2,20% (ago/2014)  
 Nº de Meses com Retorno Positivo: 15  
 Nº de Meses com Retorno Negativo: 2  
 Retorno Acumulado Desde o Início: 16,44%  
 Volatilidade Desde o Início: 3,27%

**INFORMAÇÕES OPERACIONAIS**

Aplicação mínima: R\$ 1.000.000,00  
 Movimentação mínima: R\$ 0,00  
 Saldo mínimo: R\$ 0,00  
 Contato: gepot@caixa.gov.br  
 Disponibilidade dos recursos aplicados: D+0  
 Conversão de cota para aplicação: D+0  
 Conversão de cota para resgate: D+0  
 Disponibilidade dos recursos resgatados: D+0

As informações foram obtidas a partir de fontes públicas ou privadas consideradas confiáveis, cuja responsabilidade pela correção e veracidade não é assumida pela QUANTUM, pelo titular desta marca ou por qualquer das empresas de seu grupo empresarial. As informações disponíveis, não devem ser entendidas como colocação, distribuição ou oferta de fundo de investimento ou qualquer outro valor mobiliário. Fundos de investimento não contam com a garantia do Administrador do fundo, Gestor da carteira, de qualquer mecanismo de seguro ou, ainda, do Fundo Garantidor de Créditos - FGC. Rentabilidade obtida no passado não representa garantia de rentabilidade futura. As estratégias com derivativos, utilizadas como parte da política de investimento de fundos de investimento, podem resultar em significativas perdas para seus cotistas superiores ao capital aplicado e a consequente obrigação do cotista de aportar recursos adicionais para cobrir o prejuízo do fundo. Ao investidor é recomendada a leitura cuidadosa do prospecto e regulamento do fundo de investimento ao aplicar seus recursos. Para avaliação da performance de um fundo de investimento, é recomendável a análise de, no mínimo, 12 (doze) meses. Os valores exibidos estão em Real (BRL). Para os cálculos foram utilizadas observações Diárias.

Fonte: Quantum Axis.

**CARACTERÍSTICAS**

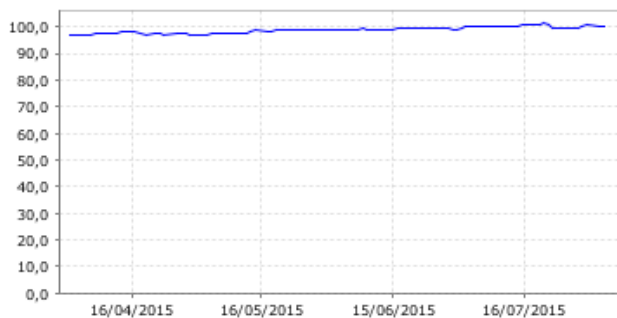
Gestão: Caixa Econômica Federal  
 Administrador: Caixa Econômica Federal  
 Custodiante: Caixa Econômica Federal  
 Auditor: PriceWaterhouseCoopers  
 Taxa de Administração: 0,20%  
 Taxa de administração máxima: Não possui  
 Taxa de Performance: Não possui  
 Índice de Performance: Não possui

**PERFIL DO FUNDO**

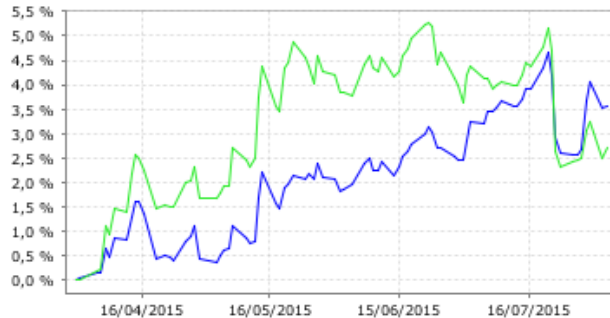
Classificação Quantum: Previdência  
 Classificação Anbima: Renda Fixa Índices  
 Público Alvo: Exclusivo previdenciário (fechado para captação)  
 Objetivo: Obter rentabilidade superior à variação do IPCA + 6% ao ano.  
 Política de investimento: Aplica seus recursos em NTN-B com vencimento em 2020.

**RETORNO (%)**

Nome	Mês	Ano	6 meses	12 meses	24 meses	jul/15	jun/15	mai/15	abr/15	mar/15	fev/15	jan/15	dez/14	nov/14	out/14	set/14	ago/14
Fundo	-0,47	-	-	-	-	1,55	0,36	1,67	-	-	-	-	-	-	-	-	-
Excesso do IMA-B	0,05	-	-	-	-	2,27	0,62	-0,90	-	-	-	-	-	-	-	-	-
IMA-B	-0,53	6,98	3,75	11,56	18,06	-0,73	-0,27	2,57	2,44	-0,28	0,54	3,12	-1,91	2,14	2,08	-3,53	4,82

**GRÁFICOS**
**Patrimônio Líquido (R\$ Milhões) - 02/04/2015 a 04/08/2015 (diária)**


■ Fundo

**Retorno Acumulado - 02/04/2015 a 04/08/2015 (diária)**


■ Fundo

■ IMA-B

**HISTÓRICO**

PL Médio 12 meses: -  
 Início do Fundo: 01/04/2015  
 Máximo Retorno Mensal: 1,67% (mai/2015)  
 Mínimo Retorno Mensal: 0,36% (jun/2015)  
 Nº de Meses com Retorno Positivo: 3  
 Nº de Meses com Retorno Negativo: 0  
 Retorno Acumulado Desde o Início: 3,56%  
 Volatilidade Desde o Início: 5,17%

**INFORMAÇÕES OPERACIONAIS**

Aplicação mínima: R\$ 300.000,00  
 Movimentação mínima: R\$ 0,00  
 Saldo mínimo: R\$ 0,00  
 Contato: gepot@caixa.gov.br  
 Disponibilidade dos recursos aplicados: D+0  
 Conversão de cota para aplicação: D+0  
 Conversão de cota para resgate: D+0  
 Disponibilidade dos recursos resgatados: D+0

As informações foram obtidas a partir de fontes públicas ou privadas consideradas confiáveis, cuja responsabilidade pela correção e veracidade não é assumida pela QUANTUM, pelo titular desta marca ou por qualquer das empresas de seu grupo empresarial. As informações disponíveis, não devem ser entendidas como colocação, distribuição ou oferta de fundo de investimento ou qualquer outro valor mobiliário. Fundos de investimento não contam com a garantia do Administrador do fundo, Gestor da carteira, de qualquer mecanismo de seguro ou, ainda, do Fundo Garantidor de Créditos - FGC. Rentabilidade obtida no passado não representa garantia de rentabilidade futura. As estratégias com derivativos, utilizadas como parte da política de investimento de fundos de investimento, podem resultar em significativas perdas para seus cotistas superiores ao capital aplicado e a consequente obrigação do cotista de aportar recursos adicionais para cobrir o prejuízo do fundo. Ao investidor é recomendada a leitura cuidadosa do prospecto e regulamento do fundo de investimento ao aplicar seus recursos. Para avaliação da performance de um fundo de investimento, é recomendável a análise de, no mínimo, 12 (doze) meses. Os valores exibidos estão em Real (BRL). Para os cálculos foram utilizadas observações Diárias.

Fonte: Quantum Axis.

**CARACTERÍSTICAS**

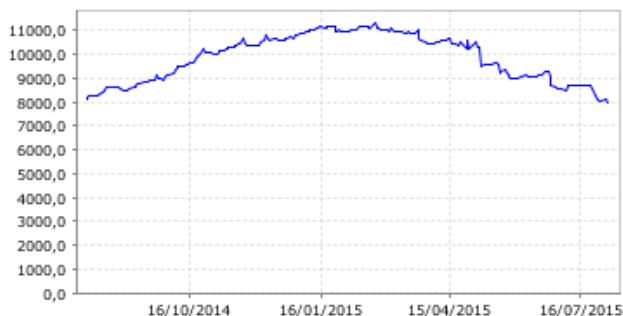
Gestão: Caixa Econômica Federal  
 Administrador: Caixa Econômica Federal  
 Custodiante: Caixa Econômica Federal  
 Auditor: PriceWaterhouseCoopers  
 Taxa de Administração: 0,20%  
 Taxa de administração máxima: Não possui  
 Taxa de Performance: Não possui  
 Índice de Performance: Não possui

**PERFIL DO FUNDO**

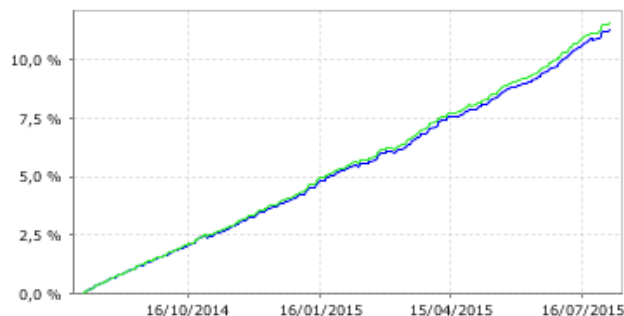
Classificação Quantum: Previdência  
 Classificação Anbima: Renda Fixa Índices  
 Público Alvo: Exclusivo previdenciário  
 Objetivo: Proporcionar aos seus cotistas ganhos de capital atrelados à variação do IRF-M 1.  
 Política de investimento: Investe seus recursos em títulos públicos federais, indexados a taxas prefixadas e/ou pós-fixadas SELIC/CDI.

**RETORNO (%)**

Nome	Mês	Ano	6 meses	12 meses	24 meses	jul/15	jun/15	mai/15	abr/15	mar/15	fev/15	jan/15	dez/14	nov/14	out/14	set/14	ago/14
Fundo	0,08	6,88	5,77	11,30	22,00	1,26	0,91	0,92	0,85	0,89	0,72	1,05	0,88	0,78	0,83	0,80	0,82
Excesso do IRF-M 1	0,00	-0,16	-0,14	-0,27	-0,53	-0,02	-0,03	-0,03	0,01	-0,04	-0,02	-0,02	-0,02	-0,01	-0,03	-0,02	-0,02
IRF-M 1	0,08	7,03	5,90	11,58	22,53	1,28	0,93	0,95	0,84	0,93	0,74	1,07	0,90	0,79	0,86	0,82	0,84

**GRÁFICOS**
**Patrimônio Líquido (R\$ Milhões) - 06/08/2014 a 04/08/2015 (diária)**


■ Fundo

**Retorno Acumulado - 06/08/2014 a 04/08/2015 (diária)**


■ Fundo

■ IRF-M 1

**HISTÓRICO**

PL Médio 12 meses: R\$ 9.848.358.976,26  
 Início do Fundo: 28/05/2010  
 Máximo Retorno Mensal: 1,57% (ago/2011)  
 Mínimo Retorno Mensal: 0,28% (fev/2013)  
 Nº de Meses com Retorno Positivo: 62  
 Nº de Meses com Retorno Negativo: 0  
 Retorno Acumulado Desde o Início: 65,21%  
 Volatilidade Desde o Início: 0,42%

**INFORMAÇÕES OPERACIONAIS**

Aplicação mínima: R\$ 1.000,00  
 Movimentação mínima: R\$ 0,00  
 Saldo mínimo: R\$ 0,00  
 Contato: gepot@caixa.gov.br  
 Disponibilidade dos recursos aplicados: D+0  
 Conversão de cota para aplicação: D+0  
 Conversão de cota para resgate: D+0  
 Disponibilidade dos recursos resgatados: D+0

As informações foram obtidas a partir de fontes públicas ou privadas consideradas confiáveis, cuja responsabilidade pela correção e veracidade não é assumida pela QUANTUM, pelo titular desta marca ou por qualquer das empresas de seu grupo empresarial. As informações disponíveis, não devem ser entendidas como colocação, distribuição ou oferta de fundo de investimento ou qualquer outro valor mobiliário. Fundos de investimento não contam com a garantia do Administrador do fundo, Gestor da carteira, de qualquer mecanismo de seguro ou, ainda, do Fundo Garantidor de Créditos - FGC. Rentabilidade obtida no passado não representa garantia de rentabilidade futura. As estratégias com derivativos, utilizadas como parte da política de investimento de fundos de investimento, podem resultar em significativas perdas para seus cotistas superiores ao capital aplicado e a consequente obrigação do cotista de aportar recursos adicionais para cobrir o prejuízo do fundo. Ao investidor é recomendada a leitura cuidadosa do prospecto e regulamento do fundo de investimento ao aplicar seus recursos. Para avaliação da performance de um fundo de investimento, é recomendável a análise de, no mínimo, 12 (doze) meses. Os valores exibidos estão em Real (BRL). Para os cálculos foram utilizadas observações Diárias.

Fonte: Quantum Axis.

**CARACTERÍSTICAS**

Gestão: Caixa Econômica Federal  
 Administrador: Caixa Econômica Federal  
 Custodiante: Caixa Econômica Federal  
 Auditor: PriceWaterhouseCoopers  
 Taxa de Administração: 1,60%  
 Taxa de administração máxima: 1,60%  
 Taxa de Performance: Não possui  
 Índice de Performance: Não possui

**PERFIL DO FUNDO**

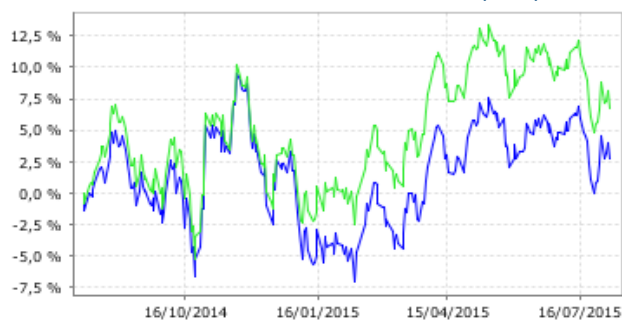
Classificação Quantum: Ações - Setorial  
 Classificação Anbima: Ações Setoriais  
 Público Alvo: Investidores em geral  
 Objetivo: Obter ganhos de capital.  
 Política de investimento: Aplica seus recursos em valores mobiliários negociados em bolsa, que possuam relação direta ou indireta com o setor de consumo. No mínimo 67% de sua carteira será composta por ações, bônus ou recibos de subscrição, cotas de FIAs e BDRs.

**RETORNO (%)**

Nome	Mês	Ano	6 meses	12 meses	24 meses	jul/15	jun/15	mai/15	abr/15	mar/15	fev/15	jan/15	dez/14	nov/14	out/14	set/14	ago/14
Fundo	-1,72	1,01	7,32	2,76	10,53	0,09	2,40	-2,31	5,26	-0,01	3,36	-5,64	-6,43	3,14	6,62	-5,75	6,46
Excesso do ICON	0,19	-2,70	0,87	-4,02	-10,15	0,83	0,46	0,06	0,00	-1,01	-0,02	-3,02	-0,74	0,46	0,67	0,51	-2,35
ICON	-1,91	3,70	6,45	6,78	20,68	-0,74	1,93	-2,38	5,26	1,00	3,38	-2,62	-5,68	2,68	5,95	-6,26	8,81

**GRÁFICOS**
**Patrimônio Líquido (R\$ Milhões) - 08/08/2014 a 06/08/2015 (diária)**


■ Fundo

**Retorno Acumulado - 08/08/2014 a 06/08/2015 (diária)**


■ Fundo

■ ICON

**HISTÓRICO**

PL Médio 12 meses: R\$ 20.135.512,71  
 Início do Fundo: 26/04/2012  
 Máximo Retorno Mensal: 6,62% (out/2014)  
 Mínimo Retorno Mensal: -8,37% (jan/2014)  
 Nº de Meses com Retorno Positivo: 27  
 Nº de Meses com Retorno Negativo: 12  
 Retorno Acumulado Desde o Início: 23,75%  
 Volatilidade Desde o Início: 16,71%

**INFORMAÇÕES OPERACIONAIS**

Aplicação mínima: R\$ 10,00  
 Movimentação mínima: R\$ 5,00  
 Saldo mínimo: R\$ 5,00  
 Contato: gepot@caixa.gov.br  
 Disponibilidade dos recursos aplicados: D+0  
 Conversão de cota para aplicação: D+1  
 Conversão de cota para resgate: D+1  
 Disponibilidade dos recursos resgatados: D+4

As informações foram obtidas a partir de fontes públicas ou privadas consideradas confiáveis, cuja responsabilidade pela correção e veracidade não é assumida pela QUANTUM, pelo titular desta marca ou por qualquer das empresas de seu grupo empresarial. As informações disponíveis, não devem ser entendidas como colocação, distribuição ou oferta de fundo de investimento ou qualquer outro valor mobiliário. Fundos de investimento não contam com a garantia do Administrador do fundo, Gestor da carteira, de qualquer mecanismo de seguro ou, ainda, do Fundo Garantidor de Créditos - FGC. Rentabilidade obtida no passado não representa garantia de rentabilidade futura. As estratégias com derivativos, utilizadas como parte da política de investimento de fundos de investimento, podem resultar em significativas perdas para seus cotistas superiores ao capital aplicado e a consequente obrigação do cotista de aportar recursos adicionais para cobrir o prejuízo do fundo. Ao investidor é recomendada a leitura cuidadosa do prospecto e regulamento do fundo de investimento ao aplicar seus recursos. Para avaliação da performance de um fundo de investimento, é recomendável a análise de, no mínimo, 12 (doze) meses. Os valores exibidos estão em Real (BRL). Para os cálculos foram utilizadas observações Diárias.  
 Fonte: Quantum Axis.



**CARACTERÍSTICAS**

Gestão: Caixa Econômica Federal  
 Administrador: Caixa Econômica Federal  
 Custodiante: Caixa Econômica Federal  
 Auditor: PriceWaterhouseCoopers  
 Taxa de Administração: 2,00%  
 Taxa de administração máxima: 2,00%  
 Taxa de Performance: Não possui  
 Índice de Performance: Não possui

**PERFIL DO FUNDO**

Classificação Quantum: Ações - Setorial  
 Classificação Anbima: Ações Setoriais  
 Público Alvo: Investidores em geral  
 Objetivo: Proporcionar aos seus cotistas a valorização de suas cotas.  
 Política de investimento: Aplica, no mínimo, 67% dos seus recursos em ações de empresas dos setores da economia que estejam ligados direta ou indiretamente à infra-estrutura, mediante análise dos cenários econômico-financeiros nacionais e internacionais.

**RETORNO (%)**

Nome	Mês	Ano	6 meses	12 meses	24 meses	jul/15	jun/15	mai/15	abr/15	mar/15	fev/15	jan/15	dez/14	nov/14	out/14	set/14	ago/14
Fundo	-2,24	-12,89	-6,46	-19,81	-22,47	-3,31	-1,77	-4,45	3,07	-3,25	5,73	-6,87	-4,89	-1,19	-0,31	-7,35	4,94
Excesso do Ibovespa	-0,65	-12,99	-13,18	-8,88	-25,81	0,87	-2,38	1,72	-6,86	-2,41	-4,24	-0,67	3,73	-1,36	-1,26	4,35	-4,84
Ibovespa	-1,58	0,10	6,72	-10,93	3,35	-4,17	0,61	-6,17	9,93	-0,84	9,97	-6,20	-8,62	0,18	0,95	-11,70	9,78

**GRÁFICOS**
**Patrimônio Líquido (R\$ Milhões) - 06/08/2014 a 04/08/2015 (diária)**

**Retorno Acumulado - 06/08/2014 a 04/08/2015 (diária)**


■ Fundo

■ Fundo

■ Ibovespa

**HISTÓRICO**

PL Médio 12 meses: R\$ 17.945.100,86  
 Início do Fundo: 19/04/2010  
 Máximo Retorno Mensal: 10,01% (jul/2010)  
 Mínimo Retorno Mensal: -9,06% (jun/2013)  
 Nº de Meses com Retorno Positivo: 28  
 Nº de Meses com Retorno Negativo: 35  
 Retorno Acumulado Desde o Início: -18,79%  
 Volatilidade Desde o Início: 16,88%

**INFORMAÇÕES OPERACIONAIS**

Aplicação mínima: R\$ 1.000,00  
 Movimentação mínima: R\$ 100,00  
 Saldo mínimo: R\$ 500,00  
 Contato: gepot@caixa.gov.br  
 Disponibilidade dos recursos aplicados: D+0  
 Conversão de cota para aplicação: D+1  
 Conversão de cota para resgate: D+1  
 Disponibilidade dos recursos resgatados: D+4

As informações foram obtidas a partir de fontes públicas ou privadas consideradas confiáveis, cuja responsabilidade pela correção e veracidade não é assumida pela QUANTUM, pelo titular desta marca ou por qualquer das empresas de seu grupo empresarial. As informações disponíveis, não devem ser entendidas como colocação, distribuição ou oferta de fundo de investimento ou qualquer outro valor mobiliário. Fundos de investimento não contam com a garantia do Administrador do fundo, Gestor da carteira, de qualquer mecanismo de seguro ou, ainda, do Fundo Garantidor de Créditos - FGC. Rentabilidade obtida no passado não representa garantia de rentabilidade futura. As estratégias com derivativos, utilizadas como parte da política de investimento de fundos de investimento, podem resultar em significativas perdas para seus cotistas superiores ao capital aplicado e a consequente obrigação do cotista de aportar recursos adicionais para cobrir o prejuízo do fundo. Ao investidor é recomendada a leitura cuidadosa do prospecto e regulamento do fundo de investimento ao aplicar seus recursos. Para avaliação da performance de um fundo de investimento, é recomendável a análise de, no mínimo, 12 (doze) meses. Os valores exibidos estão em Real (BRL). Para os cálculos foram utilizadas observações Diárias.  
 Fonte: Quantum Axis.

**CARACTERÍSTICAS**

Gestão: Caixa Econômica Federal  
 Administrador: Caixa Econômica Federal  
 Custodiante: Caixa Econômica Federal  
 Auditor: PriceWaterhouseCoopers  
 Taxa de Administração: 1,50%  
 Taxa de administração máxima: 1,50%  
 Taxa de Performance: Não possui  
 Índice de Performance: Não possui

**PERFIL DO FUNDO**

Classificação Quantum: Ações - Ativo  
 Classificação Anbima: Ações Small Caps  
 Público Alvo: Investidores em geral  
 Objetivo: Obter rentabilidade superior ao SMLL.  
 Política de investimento: Através de gestão ativa, visa aplicar seus recursos em carteira composta por ativos de empresas de menor capitalização de mercado.

**RETORNO (%)**

Nome	Mês	Ano	6 meses	12 meses	24 meses	jul/15	jun/15	mai/15	abr/15	mar/15	fev/15	jan/15	dez/14	nov/14	out/14	set/14	ago/14
Fundo	-1,81	-14,83	-2,34	-18,09	-17,14	-2,49	-0,07	-2,45	2,56	-0,56	3,85	-13,84	-4,32	1,86	-0,37	-6,93	5,76
Excesso do SMLL	0,55	-2,41	0,21	3,95	8,37	1,26	1,10	-0,07	-0,48	-1,45	-1,80	-1,79	3,02	2,37	1,21	2,45	-1,80
SMLL	-2,36	-12,42	-2,56	-22,03	-25,51	-3,75	-1,17	-2,38	3,04	0,89	5,65	-12,05	-7,33	-0,51	-1,59	-9,38	7,57

**GRÁFICOS**
**Patrimônio Líquido (R\$ Milhões) - 08/08/2014 a 06/08/2015 (diária)**


■ Fundo

**Retorno Acumulado - 08/08/2014 a 06/08/2015 (diária)**


■ Fundo

■ SMLL

**HISTÓRICO**

PL Médio 12 meses: R\$ 10.820.465,13  
 Início do Fundo: 01/11/2012  
 Máximo Retorno Mensal: 5,76% (ago/2014)  
 Mínimo Retorno Mensal: -13,84% (jan/2015)  
 Nº de Meses com Retorno Positivo: 15  
 Nº de Meses com Retorno Negativo: 17  
 Retorno Acumulado Desde o Início: -27,22%  
 Volatilidade Desde o Início: 15,29%

**INFORMAÇÕES OPERACIONAIS**

Aplicação mínima: R\$ 100,00  
 Movimentação mínima: R\$ 50,00  
 Saldo mínimo: R\$ 50,00  
 Contato: gepot@caixa.gov.br  
 Disponibilidade dos recursos aplicados: D+0  
 Conversão de cota para aplicação: D+1  
 Conversão de cota para resgate: D+1  
 Disponibilidade dos recursos resgatados: D+4

As informações foram obtidas a partir de fontes públicas ou privadas consideradas confiáveis, cuja responsabilidade pela correção e veracidade não é assumida pela QUANTUM, pelo titular desta marca ou por qualquer das empresas de seu grupo empresarial. As informações disponíveis, não devem ser entendidas como colocação, distribuição ou oferta de fundo de investimento ou qualquer outro valor mobiliário. Fundos de investimento não contam com a garantia do Administrador do fundo, Gestor da carteira, de qualquer mecanismo de seguro ou, ainda, do Fundo Garantidor de Créditos - FGC. Rentabilidade obtida no passado não representa garantia de rentabilidade futura. As estratégias com derivativos, utilizadas como parte da política de investimento de fundos de investimento, podem resultar em significativas perdas para seus cotistas superiores ao capital aplicado e a consequente obrigação do cotista de aportar recursos adicionais para cobrir o prejuízo do fundo. Ao investidor é recomendada a leitura cuidadosa do prospecto e regulamento do fundo de investimento ao aplicar seus recursos. Para avaliação da performance de um fundo de investimento, é recomendável a análise de, no mínimo, 12 (doze) meses. Os valores exibidos estão em Real (BRL). Para os cálculos foram utilizadas observações Diárias.

Fonte: Quantum Axis.