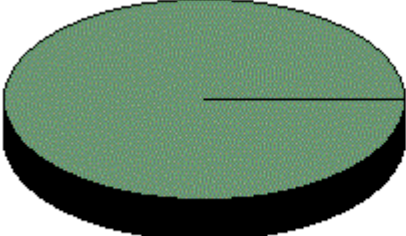


## Consulta a Carteiras de Fundos

**Atenção:** Estas informações tem por base os documentos enviados à CVM pelas Instituições Administradoras dos Fundos de Investimento e são de exclusiva responsabilidade destas. Sua divulgação pela CVM não implica na garantia da veracidade das informações prestadas ou do julgamento sobre a qualidade do fundo.

Competência: 11/2018 ▼																
Nome do Fundo: BB PREVIDENCIÁRIO RENDA FIXA IRF-M1 TÍTULOS PÚBLICOS FIC FI					CNPJ: 11.328.882/0001-35											
Administrador: BB GESTAO DE RECURSOS DTVM S.A					CNPJ: 30.822.936/0001-69											
Versão: 3.0																
			<table border="0"> <tr> <td style="background-color: #4F81BD; color: white;">■</td> <td><b>12.831.724.184,62</b></td> <td><b>Cotas de Fundos</b></td> </tr> <tr> <td style="background-color: #A6A6A6;">■</td> <td><b>74.055,24</b></td> <td><b>Valores a pagar</b></td> </tr> </table>								■	<b>12.831.724.184,62</b>	<b>Cotas de Fundos</b>	■	<b>74.055,24</b>	<b>Valores a pagar</b>
■	<b>12.831.724.184,62</b>	<b>Cotas de Fundos</b>														
■	<b>74.055,24</b>	<b>Valores a pagar</b>														
Patrimônio Líquido do Fundo: R\$ 12.831.650.129,37					Data de Recebimento das Informações: 05/12/2018 12:47:24											
<b>Lista de Aplicações</b> Clique sobre o ativo para mais informações.																
Ativo	Classificação	Empresa Ligada	Negócios Realizados no Mês				Posição Final									
			Vendas		Aquisições		Quant.	Valores		% Patr. Líq.						
			Quant.	Valor	Quant.	Valor		Custo	Mercado							
Cotas de Fundos BB IRF-M 1 FUNDO DE INVESTIMENTO DE RENDA FIXA		Sim					5.557.187.098		12.831.724.184,62	100,001						
Valores a pagar Descrição: Taxa_Administracao	Para negociação								50.919,24	0						
Valores a pagar Descrição: Publicacoes	Para negociação								9.992,32	0						
Valores a pagar Descrição: Taxa_Fisc_CVM	Para negociação								5.729,64	0						
Valores a pagar Descrição: Auditoria	Para negociação								4.014,37	0						
Valores a pagar Descrição: Cartorio_Const_e_Liq	Para negociação								1.923,17	0						
Valores a pagar Descrição: Taxa_ANBID	Para negociação								1.047,00	0						
Valores a pagar Descrição: Ajuste_de_cota_posit	Para negociação								429,50	0						

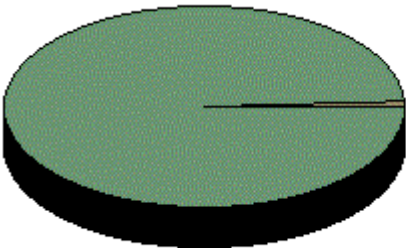
Fale com a CVM

## Consulta a Carteiras de Fundos

**Atenção:** Estas informações tem por base os documentos enviados à CVM pelas Instituições Administradoras dos Fundos de Investimento e são de exclusiva responsabilidade destas. Sua divulgação pela CVM não implica na garantia da veracidade das informações prestadas ou do julgamento sobre a qualidade do fundo.

<b>Competência:</b> 11/2018 ▼	
<b>Nome do Fundo:</b> BB PREVIDENCIARIO RENDA FIXA TITULOS PUBLICOS IPCA II FUNDO DE INVESTIMENTO	<b>CNPJ:</b> 19.303.794/0001-90
<b>Administrador:</b> BB GESTAO DE RECURSOS DTVM S.A	<b>CNPJ:</b> 30.822.936/0001-69
<b>Versão:</b> 3.0	



■	<b>216.937.736,73</b>	<b>Títulos Públicos</b>
■	<b>951.042,10</b>	<b>Operações Compromissadas</b>
■	<b>8.600,83</b>	<b>Valores a pagar</b>
■	<b>4.481,63</b>	<b>Valores a receber</b>
■	<b>2.169,56</b>	<b>Disponibilidades</b>

<b>Patrimônio Líquido do Fundo:</b> R\$ 217.886.829,19	<b>Data de Recebimento das Informações:</b> 04/12/2018 16:12:51
--	--

Lista de Aplicações										
Clique sobre o ativo para mais informações.										
Ativo	Classificação	Empresa Ligada	Negócios Realizados no Mês				Posição Final			
			Vendas		Aquisições		Quant.	Valores		% Patr. Líq.
			Quant.	Valor	Quant.	Valor		Custo	Mercado	
Disponibilidades <b>Descrição:</b> BANCO BRASIL CAIXA <b>CNPJ do emissor:</b> 00.000.000/0001-91 <b>Denominação Social do emissor:</b> BCO DO BRASIL	Para negociação								2.169,56	0,001
Operações Compromissadas <b>Cod. SELIC:</b> 210100 <b>Venc.:</b> 01/09/2022	Para negociação	Não					97		951.042,10	0,436
Títulos Públicos <b>Cod. SELIC:</b> 760199 <b>Venc.:</b> 15/08/2020	Para negociação		0	0,00	0	0,00	65.000		216.937.736,73	99,564
Valores a pagar <b>Descrição:</b> PROV.AUDIT 29/03/20	Para negociação								3.210,92	-0,001
Valores a pagar <b>Descrição:</b> DESP. CETIP A PAGAR	Para negociação								1.850,00	-0,001
Valores a pagar <b>Descrição:</b> TXCUSTÓDIA A PAGAR	Para negociação								1.729,61	-0,001
Valores a pagar <b>Descrição:</b> TAXA ADMIN A PAGAR	Para negociação								1.296,82	-0,001
Valores a pagar <b>Descrição:</b> SELIC A PAGAR	Para negociação								513,48	0
Valores a receber <b>Descrição:</b> DIFERIR CVM 28/12/18	Para negociação								4.481,63	0,002

Fale com a CVM

## Consulta a Carteiras de Fundos

**Atenção:** Estas informações tem por base os documentos enviados à CVM pelas Instituições Administradoras dos Fundos de Investimento e são de exclusiva responsabilidade destas. Sua divulgação pela CVM não implica na garantia da veracidade das informações prestadas ou do julgamento sobre a qualidade do fundo.

Competência: 11/2018 ▼	
Nome do Fundo: BB PREVIDENCIARIO RENDA FIXA TITULOS PUBLICOS IPCA III FUNDO DE INVESTIMENTO	CNPJ: 19.303.795/0001-35
Administrador: BB GESTAO DE RECURSOS DTVM S.A	CNPJ: 30.822.936/0001-69
Versão: 3.0	

	823.208.209,43	Títulos Públicos
	1.735.406,73	Operações Compromissadas
	19.842,35	Valores a pagar
	5.602,06	Valores a receber
	355,83	Disponibilidades

Patrimônio Líquido do Fundo: R\$ 824.929.731,70	Data de Recebimento das Informações: 05/12/2018 13:13:07
---	--

Lista de Aplicações										
Clique sobre o ativo para mais informações.										
Ativo	Classificação	Empresa Ligada	Negócios Realizados no Mês				Posição Final			
			Vendas		Aquisições		Quant.	Valores		% Patr. Líq.
			Quant.	Valor	Quant.	Valor		Custo	Mercado	
Disponibilidades Descrição: BANCO BRASIL CAIXA CNPJ do emissor: 00.000.000/0001-91 Denominação Social do emissor: BCO DO BRASIL	Para negociação								355,83	0
Operações Compromissadas Cod. SELIC: 210100 Venc.: 01/09/2022	Para negociação	Não					177		1.735.406,73	0,21
Títulos Públicos Cod. SELIC: 760199 Venc.: 15/08/2022	Para negociação		0	0,00	0	0,00	106.280		358.016.656,63	43,4
Títulos Públicos Cod. SELIC: 760199 Venc.: 15/08/2020	Para negociação		0	0,00	0	0,00	93.490		312.023.215,49	37,824
Títulos Públicos Cod. SELIC: 760199 Venc.: 15/08/2024	Para negociação		0	0,00	0	0,00	45.000		153.168.337,31	18,567
Valores a pagar Descrição: TAXA ADMIN A PAGAR	Para negociação								6.543,50	-0,001
Valores a pagar Descrição: TXCUSTÓDIA A PAGAR	Para negociação								6.541,70	-0,001
Valores a pagar Descrição: PROV.AUDIT 29/03/20	Para negociação								3.151,11	0
Valores a pagar Descrição: DESP. CETIP A PAGAR	Para negociação								1.850,00	0
Valores a pagar Descrição: SELIC A PAGAR	Para negociação								1.756,04	0
Valores a receber	Para								5.602,06	0,001

Descrição: DIFERIR CVM 28/12/18

negociação

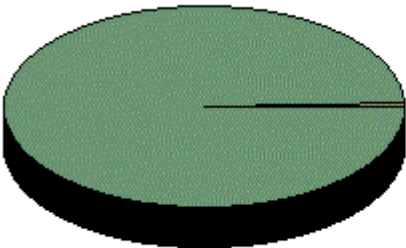
[Fale com a CVM](#)

## Consulta a Carteiras de Fundos

**Atenção:** Estas informações tem por base os documentos enviados à CVM pelas Instituições Administradoras dos Fundos de Investimento e são de exclusiva responsabilidade destas. Sua divulgação pela CVM não implica na garantia da veracidade das informações prestadas ou do julgamento sobre a qualidade do fundo.

<b>Competência:</b> 11/2018 ▼	
<b>Nome do Fundo:</b> BB PREVIDENCIÁRIO RENDA FIXA TÍTULOS PÚBLICOS VII FUNDO DE INVESTIMENTO	<b>CNPJ:</b> 19.523.305/0001-06
<b>Administrador:</b> BB GESTAO DE RECURSOS DTVM S.A	<b>CNPJ:</b> 30.822.936/0001-69
<b>Versão:</b> 3.0	



	<b>650.751.925,57</b>	<b>Títulos Públicos</b>
	<b>2.029.543,47</b>	<b>Operações Compromissadas</b>
	<b>18.316,27</b>	<b>Valores a pagar</b>
	<b>5.602,06</b>	<b>Valores a receber</b>
	<b>5.463,04</b>	<b>Disponibilidades</b>

<b>Patrimônio Líquido do Fundo:</b> R\$ 652.774.217,87	<b>Data de Recebimento das Informações:</b> 04/12/2018 16:11:53
--	---

Lista de Aplicações										
Clique sobre o ativo para mais informações.										
Ativo	Classificação	Empresa Ligada	Negócios Realizados no Mês				Posição Final			
			Vendas		Aquisições		Quant.	Valores		% Patr. Líq.
			Quant.	Valor	Quant.	Valor		Custo	Mercado	
Disponibilidades <b>Descrição:</b> BANCO BRASIL CAIXA <b>CNPJ do emissor:</b> 00.000.000/0001-91 <b>Denominação Social do emissor:</b> BCO DO BRASIL	Para negociação								5.463,04	0,001
Operações Compromissadas <b>Cod. SELIC:</b> 210100 <b>Venc.:</b> 01/09/2022	Para negociação	Não					207		2.029.543,47	0,311
Títulos Públicos <b>Cod. SELIC:</b> 760199 <b>Venc.:</b> 15/08/2020	Para negociação		0	0,00	0	0,00	130.385		435.160.412,36	66,663
Títulos Públicos <b>Cod. SELIC:</b> 760199 <b>Venc.:</b> 15/08/2022	Para negociação		0	0,00	0	0,00	64.000		215.591.513,21	33,027
Valores a pagar <b>Descrição:</b> TAXA ADMIN A PAGAR	Para negociação								5.179,78	-0,001
Valores a pagar <b>Descrição:</b> TXCUSTÓDIA A PAGAR	Para negociação								5.179,34	-0,001
Valores a pagar <b>Descrição:</b> PROV.AUDIT 28/12/18	Para negociação								4.689,00	-0,001
Valores a pagar <b>Descrição:</b> DESP. CETIP A PAGAR	Para negociação								1.850,00	0
Valores a pagar <b>Descrição:</b> SELIC A PAGAR	Para negociação								1.418,15	0
Valores a receber <b>Descrição:</b> DIFERIR CVM 28/12/18	Para negociação								5.602,06	0,001

Fale com a CVM

## Consulta a Carteiras de Fundos

**Atenção:** Estas informações tem por base os documentos enviados à CVM pelas Instituições Administradoras dos Fundos de Investimento e são de exclusiva responsabilidade destas. Sua divulgação pela CVM não implica na garantia da veracidade das informações prestadas ou do julgamento sobre a qualidade do fundo.

Competência: 11/2018 ▼

Nome do Fundo: FUNDO DE INVESTIMENTO CAIXA BRASIL RENDA FIXA REFERENCIADO DI LONGO PRAZO

CNPJ: 03.737.206/0001-97

Administrador: CAIXA ECONOMICA FEDERAL

CNPJ: 00.360.305/0001-04

Versão: 4.0



3.146.047.629,50	Títulos Públicos
2.003.264.248,43	Depósitos a prazo e outros títulos de IF
1.869.253.653,77	Operações Compromissadas
108.969.356,50	Debêntures
375.865,98	Valores a pagar
5.457,28	Valores a receber
1.843,12	Disponibilidades

Patrimônio Líquido do Fundo: R\$ 7.127.166.322,62

Data de Recebimento das Informações: 07/12/2018  
10:44:55

### Lista de Aplicações Clique sobre o ativo para mais informações.

Ativo	Classificação	Empresa Ligada	Negócios Realizados no Mês				Posição Final			
			Vendas		Aquisições		Quant.	Valores		% Patr. Líq.
			Quant.	Valor	Quant.	Valor		Custo	Mercado	
Debêntures CNPJ do emissor: 02.846.056/0001-97 Denominação Social do emissor: CCR S.A. Venc.: 15/11/2020	Para negociação	Não	0	0,00	0	0,00	21.800		21.807.281,89	0,306
Debêntures CNPJ do emissor: 16.670.085/0001-55 Denominação Social do emissor: LOCALIZA RENT A CAR S.A. Venc.: 18/01/2024	Para negociação	Não	0	0,00	0	0,00	1.940		19.654.080,61	0,276
Debêntures CNPJ do emissor: 61.695.227/0001-93 Denominação Social do emissor: ELETROPAULO METROP. ELET. SAO PAULO S.A. Venc.: 13/09/2021	Para negociação	Não	0	0,00	0	0,00	19.300		19.574.418,11	0,275
Debêntures CNPJ do emissor: 08.873.873/0001-10 Denominação Social do emissor: ECORODOVIAS CONCESSÕES E SERVIÇOS S.A. Venc.: 15/11/2020	Para negociação	Não	0	0,00	0	0,00	13.300		13.334.750,04	0,187
Debêntures CNPJ do emissor: 71.673.990/0001-77 Denominação Social do	Para negociação	Não	0	0,00	0	0,00	1.190		12.041.963,42	0,169

emissor: NATURA COSMETICOS S.A. Venc.: 21/09/2020										
Debêntures CNPJ do emissor: 04.233.319/0001-18 Denominação Social do emissor: NCF PARTICIPACOES S/A Venc.: 23/12/2020	Para negociação	Não	0	0,00	0	0,00	600	6.475.420,20	0,091	
Debêntures CNPJ do emissor: 02.328.280/0001-97 Denominação Social do emissor: ELEKTRO REDES S.A. Venc.: 15/05/2023	Para negociação	Não	0	0,00	0	0,00	5.520	5.534.831,22	0,078	
Debêntures CNPJ do emissor: 33.000.167/0001-01 Denominação Social do emissor: PETROLEO BRASILEIRO S.A. PETROBRAS Venc.: 15/08/2022	Para negociação	Não	0	0,00	0	0,00	5.300	5.412.809,71	0,076	
Debêntures CNPJ do emissor: 16.670.085/0001-55 Denominação Social do emissor: LOCALIZA RENT A CAR S.A. Venc.: 10/09/2020	Para negociação	Não	0	0,00	0	0,00	320	3.262.581,96	0,046	
Debêntures CNPJ do emissor: 43.776.517/0001-80 Denominação Social do emissor: CIA SANEAMENTO BASICO EST SAO PAULO Venc.: 15/02/2023	Para negociação	Não	0	0,00	0	0,00	1.831	1.871.219,34	0,026	
Depósitos a prazo e outros títulos de IF Tipo de Ativo: Letra Financeira CNPJ do emissor: 60.746.948/0001-12 Denominação Social do emissor: BCO BRADESCO S.A. Venc.: 17/01/2020	Para negociação	Não	0	0,00	0	0,00	750	174.953.487,19	2,455	
Depósitos a prazo e outros títulos de IF Tipo de Ativo: Letra Financeira CNPJ do emissor: 60.746.948/0001-12 Denominação Social do emissor: BCO BRADESCO S.A. Venc.: 06/09/2021	Para negociação	Não	0	0,00	0	0,00	560	142.206.138,37	1,995	
Depósitos a prazo e outros títulos de IF Tipo de Ativo: Letra Financeira CNPJ do emissor: 60.701.190/0001-04 Denominação Social do emissor: BANCO ITAU S.A. Venc.: 18/02/2021	Para negociação	Não	0	0,00	0	0,00	625	126.612.944,39	1,776	
Depósitos a prazo e outros títulos de IF Tipo de Ativo: Letra Financeira	Para negociação	Não	0	0,00	0	0,00	500	116.384.952,89	1,633	



<b>CNPJ do emissor:</b> 60.746.948/0001-12 <b>Denominação Social do emissor:</b> BCO BRADESCO S.A. <b>Venc.:</b> 17/07/2019										
Depósitos a prazo e outros títulos de IF <b>Tipo de Ativo:</b> CDB/ RDB <b>CNPJ do emissor:</b> 07.237.373/0001-20 <b>Denominação Social do emissor:</b> BCO NORDESTE DO BRASIL S.A. <b>Venc.:</b> 04/02/2019	Para negociação	Não	0	0,00	0	0,00	90.000	103.664.436,30	1,454	
Depósitos a prazo e outros títulos de IF <b>Tipo de Ativo:</b> Letra Financeira <b>CNPJ do emissor:</b> 59.588.111/0001-03 <b>Denominação Social do emissor:</b> BANCO VOTORANTIM S.A. <b>Venc.:</b> 30/01/2019	Para negociação	Não	0	0,00	0	0,00	348	100.939.380,76	1,416	
Depósitos a prazo e outros títulos de IF <b>Tipo de Ativo:</b> Letra Financeira <b>CNPJ do emissor:</b> 60.746.948/0001-12 <b>Denominação Social do emissor:</b> BCO BRADESCO S.A. <b>Venc.:</b> 27/01/2020	Para negociação	Não	0	0,00	0	0,00	338	94.308.670,35	1,323	
Depósitos a prazo e outros títulos de IF <b>Tipo de Ativo:</b> Letra Financeira <b>CNPJ do emissor:</b> 60.746.948/0001-12 <b>Denominação Social do emissor:</b> BCO BRADESCO S.A. <b>Venc.:</b> 20/01/2020	Para negociação	Não	0	0,00	0	0,00	350	81.523.193,57	1,144	
Depósitos a prazo e outros títulos de IF <b>Tipo de Ativo:</b> Letra Financeira <b>CNPJ do emissor:</b> 59.588.111/0001-03 <b>Denominação Social do emissor:</b> BANCO VOTORANTIM S.A. <b>Venc.:</b> 25/02/2019	Para negociação	Não	0	0,00	0	0,00	280	80.456.796,79	1,129	
Depósitos a prazo e outros títulos de IF <b>Tipo de Ativo:</b> CDB/ RDB <b>CNPJ do emissor:</b> 07.237.373/0001-20 <b>Denominação Social do emissor:</b> BCO NORDESTE DO BRASIL S.A. <b>Venc.:</b> 01/04/2019	Para negociação	Não	0	0,00	0	0,00	63.000	71.284.108,14	1	
Depósitos a prazo e outros títulos de IF <b>Tipo de Ativo:</b> Letra Financeira <b>CNPJ do emissor:</b> 59.588.111/0001-03 <b>Denominação Social do emissor:</b> BANCO	Para negociação	Não	0	0,00	0	0,00	300	62.578.449,46	0,878	

VOTORANTIM S.A. <b>Venc.:</b> 06/04/2020										
Depósitos a prazo e outros títulos de IF <b>Tipo de Ativo:</b> Letra Financeira <b>CNPJ do emissor:</b> 60.746.948/0001-12 <b>Denominação Social do emissor:</b> BCO BRADESCO S.A. <b>Venc.:</b> 27/06/2019	Para negociação	Não	0	0,00	0	0,00	100	58.643.255,73	0,823	
Depósitos a prazo e outros títulos de IF <b>Tipo de Ativo:</b> Letra Financeira <b>CNPJ do emissor:</b> 60.746.948/0001-12 <b>Denominação Social do emissor:</b> BCO BRADESCO S.A. <b>Venc.:</b> 30/09/2019	Para negociação	Não	0	0,00	0	0,00	257	56.577.344,63	0,794	
Depósitos a prazo e outros títulos de IF <b>Tipo de Ativo:</b> Letra Financeira <b>CNPJ do emissor:</b> 33.657.248/0001-89 <b>Denominação Social do emissor:</b> BANCO NACIONAL DE DESENVOLVIMENTO ECONOMICO E SOCIAL <b>Venc.:</b> 25/05/2020	Para negociação	Não	0	0,00	0	0,00	265	54.770.415,19	0,768	
Depósitos a prazo e outros títulos de IF <b>Tipo de Ativo:</b> Letra Financeira <b>CNPJ do emissor:</b> 60.746.948/0001-12 <b>Denominação Social do emissor:</b> BCO BRADESCO S.A. <b>Venc.:</b> 15/08/2019	Para negociação	Não	0	0,00	0	0,00	215	53.215.166,75	0,747	
Depósitos a prazo e outros títulos de IF <b>Tipo de Ativo:</b> Letra Financeira <b>CNPJ do emissor:</b> 60.746.948/0001-12 <b>Denominação Social do emissor:</b> BCO BRADESCO S.A. <b>Venc.:</b> 28/09/2020	Para negociação	Não	0	0,00	0	0,00	250	52.242.973,07	0,733	
Depósitos a prazo e outros títulos de IF <b>Tipo de Ativo:</b> Letra Financeira <b>CNPJ do emissor:</b> 58.160.789/0001-28 <b>Denominação Social do emissor:</b> BANCO SAFRA S.A. <b>Venc.:</b> 30/01/2019	Para negociação	Não	0	0,00	0	0,00	200	46.374.081,32	0,651	
Depósitos a prazo e outros títulos de IF <b>Tipo de Ativo:</b> Letra Financeira <b>CNPJ do emissor:</b> 58.160.789/0001-28 <b>Denominação Social do emissor:</b> BANCO SAFRA S.A. <b>Venc.:</b> 30/08/2019	Para negociação	Não	0	0,00	0	0,00	144	44.199.974,79	0,62	
Depósitos a prazo e outros títulos de IF	Para negociação	Não	0	0,00	0	0,00	80	40.945.023,97	0,574	

<b>Tipo de Ativo:</b> Letra Financeira <b>CNPJ do emissor:</b> 60.746.948/0001-12 <b>Denominação Social do emissor:</b> BCO BRADESCO S.A. <b>Venc.:</b> 01/08/2025										
Depósitos a prazo e outros títulos de IF <b>Tipo de Ativo:</b> Letra Financeira <b>CNPJ do emissor:</b> 60.701.190/0001-04 <b>Denominação Social do emissor:</b> BANCO ITAU S.A. <b>Venc.:</b> 18/03/2021	Para negociação	Não	0	0,00	0	0,00	199	40.318.790,19	0,566	
Depósitos a prazo e outros títulos de IF <b>Tipo de Ativo:</b> Letra Financeira <b>CNPJ do emissor:</b> 90.400.888/0001-42 <b>Denominação Social do emissor:</b> BCO SANTANDER (BRASIL) S.A. <b>Venc.:</b> 13/11/2019	Para negociação	Não	0	0,00	0	0,00	180	38.522.663,69	0,541	
Depósitos a prazo e outros títulos de IF <b>Tipo de Ativo:</b> Letra Financeira <b>CNPJ do emissor:</b> 60.746.948/0001-12 <b>Denominação Social do emissor:</b> BCO BRADESCO S.A. <b>Venc.:</b> 24/08/2020	Para negociação	Não	0	0,00	0	0,00	150	31.611.718,59	0,444	
Depósitos a prazo e outros títulos de IF <b>Tipo de Ativo:</b> Letra Financeira <b>CNPJ do emissor:</b> 59.588.111/0001-03 <b>Denominação Social do emissor:</b> BANCO VOTORANTIM S.A. <b>Venc.:</b> 21/01/2019	Para negociação	Não	0	0,00	0	0,00	135	31.446.721,50	0,441	
Depósitos a prazo e outros títulos de IF <b>Tipo de Ativo:</b> Letra Financeira <b>CNPJ do emissor:</b> 58.160.789/0001-28 <b>Denominação Social do emissor:</b> BANCO SAFRA S.A. <b>Venc.:</b> 28/01/2019	Para negociação	Não	0	0,00	0	0,00	100	28.997.878,80	0,407	
Depósitos a prazo e outros títulos de IF <b>Tipo de Ativo:</b> Letra Financeira <b>CNPJ do emissor:</b> 59.109.165/0001-49 <b>Denominação Social do emissor:</b> BANCO VOLKSWAGEN S.A. <b>Venc.:</b> 12/06/2020	Para negociação	Não	0	0,00	0	0,00	115	23.721.497,49	0,333	
Depósitos a prazo e outros títulos de IF <b>Tipo de Ativo:</b> Letra Financeira <b>CNPJ do emissor:</b> 59.588.111/0001-03	Para negociação	Não	0	0,00	0	0,00	100	23.215.757,17	0,326	

<b>Denominação Social do emissor:</b> BANCO VOTORANTIM S.A. <b>Venc.:</b> 28/01/2019										
Depósitos a prazo e outros títulos de IF <b>Tipo de Ativo:</b> Letra Financeira <b>CNPJ do emissor:</b> 62.232.889/0001-90 <b>Denominação Social do emissor:</b> BCO DAYCOVAL S.A. <b>Venc.:</b> 28/08/2020	Para negociação	Não	0	0,00	0	0,00	100	20.366.895,04	0,286	
Depósitos a prazo e outros títulos de IF <b>Tipo de Ativo:</b> Letra Financeira <b>CNPJ do emissor:</b> 60.746.948/0001-12 <b>Denominação Social do emissor:</b> BCO BRADESCO S.A. <b>Venc.:</b> 06/01/2020	Para negociação	Não	0	0,00	0	0,00	80	17.811.960,60	0,25	
Depósitos a prazo e outros títulos de IF <b>Tipo de Ativo:</b> Letra Financeira <b>CNPJ do emissor:</b> 60.746.948/0001-12 <b>Denominação Social do emissor:</b> BCO BRADESCO S.A. <b>Venc.:</b> 25/09/2019	Para negociação	Não	0	0,00	0	0,00	78	17.264.077,84	0,242	
Depósitos a prazo e outros títulos de IF <b>Tipo de Ativo:</b> Letra Financeira <b>CNPJ do emissor:</b> 30.306.294/0001-45 <b>Denominação Social do emissor:</b> BCO BTG PACTUAL S.A. <b>Venc.:</b> 13/08/2019	Para negociação	Não	0	0,00	0	0,00	16.600	16.934.414,87	0,238	
Depósitos a prazo e outros títulos de IF <b>Tipo de Ativo:</b> Letra Financeira <b>CNPJ do emissor:</b> 60.701.190/0001-04 <b>Denominação Social do emissor:</b> BANCO ITAU S.A. <b>Venc.:</b> 08/06/2020	Para negociação	Não	0	0,00	0	0,00	60	15.794.515,83	0,222	
Depósitos a prazo e outros títulos de IF <b>Tipo de Ativo:</b> Letra Financeira <b>CNPJ do emissor:</b> 58.160.789/0001-28 <b>Denominação Social do emissor:</b> BANCO SAFRA S.A. <b>Venc.:</b> 14/02/2020	Para negociação	Não	0	0,00	0	0,00	40	12.354.143,64	0,173	
Depósitos a prazo e outros títulos de IF <b>Tipo de Ativo:</b> Letra Financeira <b>CNPJ do emissor:</b> 58.160.789/0001-28 <b>Denominação Social do emissor:</b> BANCO SAFRA S.A. <b>Venc.:</b> 16/08/2019	Para negociação	Não	0	0,00	0	0,00	40	12.344.651,09	0,173	
Depósitos a prazo e outros títulos de IF	Para negociação	Não	0	0,00	0	0,00	12	11.481.327,31	0,161	

<b>Tipo de Ativo:</b> Letra Financeira <b>CNPJ do emissor:</b> 00.000.000/0001-91 <b>Denominação Social do emissor:</b> BCO BRASIL S.A. <b>Venc.:</b> 17/01/2019										
Depósitos a prazo e outros títulos de IF <b>Tipo de Ativo:</b> Letra Financeira <b>CNPJ do emissor:</b> 60.746.948/0001-12 <b>Denominação Social do emissor:</b> BCO BRADESCO S.A. <b>Venc.:</b> 11/04/2019	Para negociação	Não	0	0,00	0	0,00	32	10.419.324,14	0,146	
Depósitos a prazo e outros títulos de IF <b>Tipo de Ativo:</b> Letra Financeira <b>CNPJ do emissor:</b> 00.360.305/0001-04 <b>Denominação Social do emissor:</b> CAIXA ECONOMICA FEDERAL <b>Venc.:</b> 17/06/2019	Para negociação	Sim	0	0,00	0	0,00	14	8.863.268,21	0,124	
Depósitos a prazo e outros títulos de IF <b>Tipo de Ativo:</b> CDB/ RDB <b>CNPJ do emissor:</b> 59.274.605/0001-13 <b>Denominação Social do emissor:</b> BANCO GMAC SA <b>Venc.:</b> 04/10/2019	Para negociação	Não	0	0,00	0	0,00	8.600	8.745.951,76	0,123	
Depósitos a prazo e outros títulos de IF <b>Tipo de Ativo:</b> CDB/ RDB <b>CNPJ do emissor:</b> 59.109.165/0001-49 <b>Denominação Social do emissor:</b> BANCO VOLKSWAGEN S.A. <b>Venc.:</b> 27/02/2020	Para negociação	Não	0	0,00	0	0,00	8.273	8.692.479,20	0,122	
Depósitos a prazo e outros títulos de IF <b>Tipo de Ativo:</b> DPGE <b>CNPJ do emissor:</b> 34.111.187/0001-12 <b>Denominação Social do emissor:</b> HAITONG BANCO DE INVESTIMENTO DO BRASIL S A (ANT BES INVEST) <b>Venc.:</b> 03/12/2018	Para negociação	Não	0	0,00	0	0,00	6.000	7.113.169,30	0,1	
Depósitos a prazo e outros títulos de IF <b>Tipo de Ativo:</b> Letra Financeira <b>CNPJ do emissor:</b> 60.746.948/0001-12 <b>Denominação Social do emissor:</b> BCO BRADESCO S.A. <b>Venc.:</b> 19/11/2021	Para negociação	Não	0	0,00	26	6.500.000,00	26	6.515.526,65	0,091	
Depósitos a prazo e outros títulos de IF <b>Tipo de Ativo:</b> Letra Financeira <b>CNPJ do emissor:</b> 60.746.948/0001-12 <b>Denominação Social do emissor:</b>	Para negociação	Não	0	0,00	0	0,00	22	5.807.077,89	0,081	

<b>emissor:</b> BCO BRADESCO S.A. <b>Venc.:</b> 04/02/2021										
Depósitos a prazo e outros títulos de IF <b>Tipo de Ativo:</b> Letra Financeira <b>CNPJ do emissor:</b> 60.746.948/0001-12 <b>Denominação Social do emissor:</b> BCO BRADESCO S.A. <b>Venc.:</b> 17/08/2020	Para negociação	Não	0	0,00	0	0,00	22		5.803.282,74	0,081
Depósitos a prazo e outros títulos de IF <b>Tipo de Ativo:</b> CDB/ RDB <b>CNPJ do emissor:</b> 59.274.605/0001-13 <b>Denominação Social do emissor:</b> BANCO GMAC SA <b>Venc.:</b> 19/08/2019	Para negociação	Não	0	0,00	0	0,00	5.300		5.391.057,30	0,076
Depósitos a prazo e outros títulos de IF <b>Tipo de Ativo:</b> CDB/ RDB <b>CNPJ do emissor:</b> 59.274.605/0001-13 <b>Denominação Social do emissor:</b> BANCO GMAC SA <b>Venc.:</b> 09/01/2020	Para negociação	Não	0	0,00	0	0,00	5.300		5.384.590,06	0,076
Depósitos a prazo e outros títulos de IF <b>Tipo de Ativo:</b> CDB/ RDB <b>CNPJ do emissor:</b> 59.274.605/0001-13 <b>Denominação Social do emissor:</b> BANCO GMAC SA <b>Venc.:</b> 16/08/2019	Para negociação	Não	0	0,00	0	0,00	5.100		5.190.254,20	0,073
Depósitos a prazo e outros títulos de IF <b>Tipo de Ativo:</b> Letra Financeira <b>CNPJ do emissor:</b> 62.232.889/0001-90 <b>Denominação Social do emissor:</b> BCO DAYCOVAL S.A. <b>Venc.:</b> 05/10/2020	Para negociação	Não	0	0,00	0	0,00	16		4.042.275,51	0,057
Depósitos a prazo e outros títulos de IF <b>Tipo de Ativo:</b> DPGE <b>CNPJ do emissor:</b> 17.184.037/0001-10 <b>Denominação Social do emissor:</b> BCO MERCANTIL DO BRASIL S.A. <b>Venc.:</b> 25/06/2019	Para negociação	Não	0	0,00	0	0,00	1		2.987.450,02	0,042
Depósitos a prazo e outros títulos de IF <b>Tipo de Ativo:</b> DPGE <b>CNPJ do emissor:</b> 17.184.037/0001-10 <b>Denominação Social do emissor:</b> BCO MERCANTIL DO BRASIL S.A. <b>Venc.:</b> 17/08/2020	Para negociação	Não	0	0,00	0	0,00	1		2.756.093,12	0,039
Depósitos a prazo e outros títulos de IF <b>Tipo de Ativo:</b> DPGE <b>CNPJ do emissor:</b> 17.184.037/0001-10 <b>Denominação Social do emissor:</b> BCO MERCANTIL	Para negociação	Não	0	0,00	0	0,00	1		2.640.286,73	0,037

DO BRASIL S.A. <b>Venc.:</b> 27/05/2019										
Depósitos a prazo e outros títulos de IF <b>Tipo de Ativo:</b> DPGE <b>CNPJ do emissor:</b> 17.184.037/0001-10 <b>Denominação Social do emissor:</b> BCO MERCANTIL DO BRASIL S.A. <b>Venc.:</b> 23/12/2019	Para negociação	Não	0	0,00	0	0,00	1		2.132.432,54	0,03
Depósitos a prazo e outros títulos de IF <b>Tipo de Ativo:</b> DPGE <b>CNPJ do emissor:</b> 17.184.037/0001-10 <b>Denominação Social do emissor:</b> BCO MERCANTIL DO BRASIL S.A. <b>Venc.:</b> 30/07/2020	Para negociação	Não	0	0,00	0	0,00	1		2.050.027,23	0,029
Depósitos a prazo e outros títulos de IF <b>Tipo de Ativo:</b> Letra Financeira <b>CNPJ do emissor:</b> 03.215.790/0001-10 <b>Denominação Social do emissor:</b> BANCO TOYOTA DO BRASIL S.A <b>Venc.:</b> 21/09/2021	Para negociação	Não	0	0,00	0	0,00	10		2.025.956,59	0,028
Depósitos a prazo e outros títulos de IF <b>Tipo de Ativo:</b> Letra Financeira <b>CNPJ do emissor:</b> 60.746.948/0001-12 <b>Denominação Social do emissor:</b> BCO BRADESCO S.A. <b>Venc.:</b> 11/08/2021	Para negociação	Não	0	0,00	0	0,00	6		1.582.908,87	0,022
Depósitos a prazo e outros títulos de IF <b>Tipo de Ativo:</b> Letra Financeira <b>CNPJ do emissor:</b> 60.701.190/0001-04 <b>Denominação Social do emissor:</b> BANCO ITAU S.A. <b>Venc.:</b> 06/07/2020	Para negociação	Não	0	0,00	0	0,00	4		1.053.029,06	0,015
Disponibilidades <b>Descrição:</b> Disponibilidades	Para negociação								1.843,12	0
Operações Compromissadas <b>Cod. SELIC:</b> 950199 <b>Venc.:</b> 01/01/2021	Para negociação	Não					1.752.010		1.869.253.653,77	26,227
Títulos Públicos <b>Cod. SELIC:</b> 210100 <b>Venc.:</b> 01/09/2021	Para negociação		0	0,00	2.500	24.575.978,70	66.550		654.208.693,66	9,179
Títulos Públicos <b>Cod. SELIC:</b> 210100 <b>Venc.:</b> 01/03/2020	Para negociação		0	0,00	0	0,00	50.890		500.333.218,01	7,02
Títulos Públicos <b>Cod. SELIC:</b> 210100 <b>Venc.:</b> 01/03/2021	Para negociação		0	0,00	17.500	171.817.603,33	44.237		434.889.253,81	6,102
Títulos Públicos <b>Cod. SELIC:</b> 210100 <b>Venc.:</b> 01/03/2023	Para negociação		0	0,00	0	0,00	33.674		330.897.859,68	4,643
Títulos Públicos <b>Cod. SELIC:</b> 210100	Para negociação		0	0,00	0	0,00	33.134		325.546.914,23	4,568

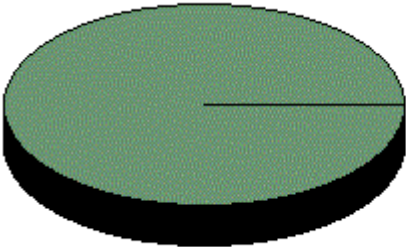
<b>Venc.:</b> 01/09/2023										
Títulos Públicos <b>Cod. SELIC:</b> 210100 <b>Venc.:</b> 01/09/2024	Para negociação		0	0,00	0	0,00	29.571		290.419.786,85	4,075
Títulos Públicos <b>Cod. SELIC:</b> 210100 <b>Venc.:</b> 01/03/2024	Para negociação		0	0,00	0	0,00	23.000		225.920.380,91	3,17
Títulos Públicos <b>Cod. SELIC:</b> 210100 <b>Venc.:</b> 01/09/2020	Para negociação		0	0,00	2.000	19.580.969,82	14.920		146.686.912,19	2,058
Títulos Públicos <b>Cod. SELIC:</b> 210100 <b>Venc.:</b> 01/03/2019	Para negociação		0	0,00	0	0,00	11.735		115.377.308,52	1,619
Títulos Públicos <b>Cod. SELIC:</b> 210100 <b>Venc.:</b> 01/03/2025	Para negociação		0	0,00	10.000	97.807.891,31	10.000		98.180.140,86	1,378
Títulos Públicos <b>Cod. SELIC:</b> 210100 <b>Venc.:</b> 01/09/2022	Para negociação		0	0,00	0	0,00	2.400		23.587.160,78	0,331
Valores a pagar <b>Descrição:</b> TAXA DE ADMINISTRAÇÃO	Para negociação								289.600,49	-0,004
Valores a pagar <b>Descrição:</b> DESPESA DE TAXA CETIP	Para negociação								37.064,72	-0,001
Valores a pagar <b>Descrição:</b> TAXA DE CUSTÓDIA	Para negociação								29.489,10	0
Valores a pagar <b>Descrição:</b> DESPESA DE TAXA SELIC	Para negociação								12.375,32	0
Valores a pagar <b>Descrição:</b> DESPESA DE AUDITORIA	Para negociação								7.336,30	0
Valores a pagar <b>Descrição:</b> AJUSTES QUANTIDADES PATRIMÔNIO DEVEDOR	Para negociação								0,05	0
Valores a receber <b>Descrição:</b> TAXA FISCALIZAÇÃO CVM - DIFERIDO	Para negociação								5.457,28	0

Fale com a CVM



## Consulta a Carteiras de Fundos

**Atenção:** Estas informações tem por base os documentos enviados à CVM pelas Instituições Administradoras dos Fundos de Investimento e são de exclusiva responsabilidade destas. Sua divulgação pela CVM não implica na garantia da veracidade das informações prestadas ou do julgamento sobre a qualidade do fundo.

Competência: 11/2018 ▼										
Nome do Fundo: FUNDO DE INVESTIMENTO CAIXA BRASIL 2020 III TÍTULOS PÚBLICOS RENDA FIXA	CNPJ: 20.139.342/0001-02									
Administrador: CAIXA ECONOMICA FEDERAL	CNPJ: 00.360.305/0001-04									
Versão: 4.0										
	<p>■ 124.655.761,02 <b>Títulos Públicos</b></p> <p>■ 67.251,58 <b>Operações Compromissadas</b></p> <p>■ 9.823,85 <b>Valores a pagar</b></p> <p>■ 1.940,36 <b>Valores a receber</b></p> <p>■ 1.222,21 <b>Disponibilidades</b></p>									
Patrimônio Líquido do Fundo: R\$ 124.716.351,32	Data de Recebimento das Informações: 07/12/2018 10:46:46									
<b>Lista de Aplicações</b> Clique sobre o ativo para mais informações.										
Ativo	Classificação	Empresa Ligada	Negócios Realizados no Mês				Posição Final			
			Vendas		Aquisições		Quant.	Valores		% Patr. Líq.
			Quant.	Valor	Quant.	Valor		Custo	Mercado	
Disponibilidades <b>Descrição:</b> Disponibilidades	Para negociação								1.222,21	0,001
Operações Compromissadas <b>Cod. SELIC:</b> 950199 <b>Venc.:</b> 01/01/2025	Para negociação	Não					65		67.251,58	0,054
Títulos Públicos <b>Cod. SELIC:</b> 760199 <b>Venc.:</b> 15/08/2020	Para negociação		0	0,00	0	0,00	37.350		124.655.761,02	99,951
Valores a pagar <b>Descrição:</b> TAXA DE ADMINISTRAÇÃO	Para negociação								4.951,37	-0,004
Valores a pagar <b>Descrição:</b> DESPESA DE AUDITORIA	Para negociação								4.072,00	-0,003
Valores a pagar <b>Descrição:</b> TAXA DE CUSTÓDIA	Para negociação								494,89	0
Valores a pagar <b>Descrição:</b> DESPESA DE TAXA SELIC	Para negociação								305,59	0
Valores a receber <b>Descrição:</b> TAXA FISCALIZAÇÃO CVM - DIFERIDO	Para negociação								1.940,36	0,002

Fale com a CVM

## Consulta a Carteiras de Fundos

**Atenção:** Estas informações tem por base os documentos enviados à CVM pelas Instituições Administradoras dos Fundos de Investimento e são de exclusiva responsabilidade destas. Sua divulgação pela CVM não implica na garantia da veracidade das informações prestadas ou do julgamento sobre a qualidade do fundo.

<b>Competência:</b> 11/2018 ▼
<b>Nome do Fundo:</b> FUNDO DE INVESTIMENTO CAIXA BRASIL IRF-M 1 TÍTULOS PÚBLICOS RENDA FIXA <b>CNPJ:</b> 10.740.670/0001-06
<b>Administrador:</b> CAIXA ECONOMICA FEDERAL <b>CNPJ:</b> 00.360.305/0001-04
<b>Versão:</b> 4.0
<b>Patrimônio Líquido do Fundo:</b> R\$ 18.654.905.875,42 <b>Data de Recebimento das Informações:</b> 07/12/2018 10:47:02

Lista de Aplicações										
Clique sobre o ativo para mais informações.										
Ativo	Classificação	Empresa Ligada	Negócios Realizados no Mês				Posição Final			
			Vendas		Aquisições		Quant.	Valores		% Patr. LÍq.
			Quant.	Valor	Quant.	Valor		Custo	Mercado	
Disponibilidades <b>Descrição:</b> Disponibilidades	Para negociação								3.513,30	0
Mercado Futuro - Posições compradas <b>Cod. Ativo:</b> D11FUTJ19 <b>Dt. Ini. Vigen.:</b> 28/11/2012	Para negociação		4.000	391.082.736,00	2.100	205.243.893,30	58.600		193.970,00	0,001
Mercado Futuro - Posições compradas <b>Cod. Ativo:</b> D11FUTN19 <b>Dt. Ini. Vigen.:</b> 21/09/2012	Para negociação		2.300	221.152.732,00	800	76.945.997,00	20.000		117.160,00	0,001
Mercado Futuro - Posições compradas <b>Cod. Ativo:</b> D11FUTF19 <b>Dt. Ini. Vigen.:</b> 14/12/2006	Para negociação		11.000	1.093.677.960,00	0	0,00	40.000		17.200,00	0
Mercado Futuro - Posições compradas <b>Cod. Ativo:</b> D11FUTV19 <b>Dt. Ini. Vigen.:</b> 28/11/2012	Para negociação		32.500	3.068.012.274,00	6.700	631.399.339,00	11.700		-26.199,00	0
Operações Compromissadas <b>Cod. SELIC:</b> 950199 <b>Venc.:</b> 01/01/2025	Para negociação	Não					7.627.872		7.816.639.573,05	41,901
Operações Compromissadas <b>Cod. SELIC:</b> 950199 <b>Venc.:</b> 01/01/2021	Para negociação	Não					4.137.735		4.414.630.205,95	23,665

Títulos Públicos <b>Cod. SELIC:</b> 100000 <b>Venc.:</b> 01/10/2019	Para negociação		212.000	200.258.760,72	2.820.000	2.663.082.967,97	3.360.000		3.181.373.264,10	17,054
Títulos Públicos <b>Cod. SELIC:</b> 100000 <b>Venc.:</b> 01/01/2019	Para negociação		100.000	99.409.247,00	1.000.000	994.817.236,00	1.500.000		1.492.229.709,00	7,999
Títulos Públicos <b>Cod. SELIC:</b> 950199 <b>Venc.:</b> 01/01/2019	Para negociação		0	0,00	0	0,00	537.666		560.998.025,74	3,007
Títulos Públicos <b>Cod. SELIC:</b> 210100 <b>Venc.:</b> 01/03/2020	Para negociação		0	0,00	33.501	328.676.603,91	53.396		524.971.359,96	2,814
Títulos Públicos <b>Cod. SELIC:</b> 100000 <b>Venc.:</b> 01/07/2019	Para negociação		90.000	86.660.748,72	95.000	91.496.861,46	397.000		382.914.706,72	2,053
Títulos Públicos <b>Cod. SELIC:</b> 210100 <b>Venc.:</b> 01/03/2019	Para negociação		895	8.777.912,42	1.000	9.800.473,16	14.460		142.169.227,21	0,762
Títulos Públicos <b>Cod. SELIC:</b> 100000 <b>Venc.:</b> 01/04/2019	Para negociação		241.000	235.800.646,15	155.000	151.642.205,59	125.000		122.497.012,25	0,657
Títulos Públicos <b>Cod. SELIC:</b> 210100 <b>Venc.:</b> 01/03/2021	Para negociação		0	0,00	0	0,00	1.052		10.342.100,37	0,055
Títulos Públicos <b>Cod. SELIC:</b> 210100 <b>Venc.:</b> 01/09/2020	Para negociação		0	0,00	0	0,00	680		6.685.462,48	0,036
Valores a pagar <b>Descrição:</b> TAXA DE ADMINISTRAÇÃO	Para negociação								740.793,23	-0,004
Valores a pagar <b>Descrição:</b> TAXA DE CUSTÓDIA	Para negociação								75.359,42	0
Valores a pagar <b>Descrição:</b> DESPESA DE TAXA SELIC	Para negociação								26.971,28	0
Valores a pagar <b>Descrição:</b> DESPESA DE AUDITORIA	Para negociação								7.336,30	0
Valores a pagar <b>Descrição:</b> DESPESA DE TAXA CETIP	Para negociação								1.850,00	0
Valores a pagar	Para								1.063,73	0

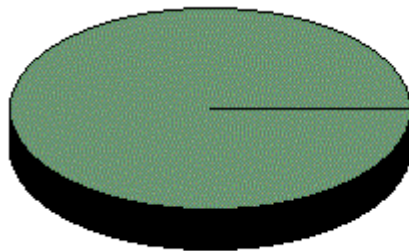
<b>Descrição:</b> DESPESA TAXA PERMANÊNCIA BM&F	negociação									
Valores a pagar <b>Descrição:</b> AJUSTES QUANTIDADES PATRIMÔNIO DEVEDOR	Para negociação								0,03	0
Valores a receber <b>Descrição:</b> LIQUIDAÇÃO - NOTA DE CORRETAGEM (CRÉDITO) BM&F	Para negociação								299.632,00	0,002
Valores a receber <b>Descrição:</b> TAXA FISCALIZAÇÃO CVM - DIFERIDO	Para negociação								5.457,28	0

Fale com a CVM

## Consulta a Carteiras de Fundos

**Atenção:** Estas informações tem por base os documentos enviados à CVM pelas Instituições Administradoras dos Fundos de Investimento e são de exclusiva responsabilidade destas. Sua divulgação pela CVM não implica na garantia da veracidade das informações prestadas ou do julgamento sobre a qualidade do fundo.

Competência: 11/2018 ▼  
**Nome do Fundo:** FUNDO DE INVESTIMENTO EM COTAS DE FUNDOS DE INVESTIMENTO CAIXA BRASIL GESTÃO ESTRATÉGICA RENDA FIXA **CNPJ:** 23.215.097/0001-55  
**Administrador:** CAIXA ECONOMICA FEDERAL **CNPJ:** 00.360.305/0001-04  
**Versão:** 4.0



2.774.993.506,94 **Cotas de Fundos**  
 1.384.861,52 **Operações Compromissadas**  
 118.479,62 **Valores a pagar**  
 2.728,64 **Valores a receber**  
 1.916,23 **Disponibilidades**

Patrimônio Líquido do Fundo: R\$ 2.776.261.068,71

Data de Recebimento das  
 Informações: 07/12/2018 10:46:34

### Lista de Aplicações Clique sobre o ativo para mais informações.

Ativo	Classificação	Empresa Ligada	Negócios Realizados no Mês				Posição Final			
			Vendas		Aquisições		Quant.	Valores		% Patr. LÍq.
			Quant.	Valor	Quant.	Valor		Custo	Mercado	
Cotas de Fundos FUNDO DE INVESTIMENTO CAIXA BRASIL IMA-B 5 TÍTULOS PÚBLICOS RENDA FIXA LONGO PRAZO		Sim	465.765	1.217.949,65	51.752.196	135.468.434,56	741.868.109		1.943.129.884,50	69,991
Cotas de Fundos FUNDO DE INVESTIMENTO CAIXA BRASIL IRF-M TITULOS PUBLICOS RENDA FIXA LONGO PRAZO		Sim	1.032.175	2.009.615,23	27.672.027	53.755.869,82	426.044.838		831.863.622,44	29,963
Disponibilidades <b>Descrição:</b> Disponibilidades	Para negociação								1.916,23	0
Operações Compromissadas <b>Cod. SELIC:</b> 950199 <b>Venc.:</b> 01/01/2021	Para negociação	Não					1.298		1.384.861,52	0,05
Valores a pagar <b>Descrição:</b> TAXA DE ADMINISTRAÇÃO	Para negociação								108.693,76	-0,004
Valores a pagar <b>Descrição:</b> TAXA DE CUSTÓDIA	Para negociação								5.262,50	0


Valores a pagar <b>Descrição:</b> DESPESA DE AUDITORIA	Para negociação								2.646,00	0
Valores a pagar <b>Descrição:</b> DESPESA DE TAXA CETIP	Para negociação								1.850,00	0
Valores a pagar <b>Descrição:</b> DESPESA DE TAXA SELIC	Para negociação								27,36	0
Valores a receber <b>Descrição:</b> TAXA FISCALIZAÇÃO CVM - DIFERIDO	Para negociação								2.728,64	0

Fale com a CVM

## Consulta a Carteiras de Fundos

**Atenção:** Estas informações tem por base os documentos enviados à CVM pelas Instituições Administradoras dos Fundos de Investimento e são de exclusiva responsabilidade destas. Sua divulgação pela CVM não implica na garantia da veracidade das informações prestadas ou do julgamento sobre a qualidade do fundo.

Competência: 11/2018 ▼	
Nome do Fundo: BB PREVIDENCIÁRIO MULTIMERCADO FUNDO DE INVESTIMENTO LONGO PRAZO	CNPJ: 10.418.362/0001-50
Administrador: BB GESTAO DE RECURSOS DTVM S.A	CNPJ: 30.822.936/0001-69
Versão: 3.0	

366.252.952,03	Títulos Públicos
57.170.376,79	Operações Compromissadas
41.532.437,11	Depósitos a prazo e outros títulos de IF
33.767.625,00	Ações
33.630.268,85	Debêntures
20.935.956,37	Valores a pagar
2.755.903,50	Opções - Posições lançadas
1.119.607,60	Títulos de Crédito Privado
1.001.892,00	Outras aplicações
76.967,26	Valores a receber
777,92	Disponibilidades

Patrimônio Líquido do Fundo: R\$ 510.861.044,69	Data de Recebimento das Informações: 05/12/2018 12:29:31
---	--

### Lista de Aplicações

Clique sobre o ativo para mais informações.

Ativo	Classificação	Empresa Ligada	Negócios Realizados no Mês				Posição Final			
			Vendas		Aquisições		Quant.	Valores		% Patr. Líq.
			Quant.	Valor	Quant.	Valor		Custo	Mercado	
Ações Cod. Ativo: PETR4 Dt. Ini. Vigen.: 24/03/1997	Para negociação	Não	371.100	7.956.938,19	616.700	16.161.421,06	678.100		17.264.426,00	3,379
Ações Cod. Ativo: VALE3 Dt. Ini. Vigen.: 24/07/1997	Para negociação	Não	81.300	4.486.524,44	68.600	3.766.270,33	96.800		5.111.040,00	1
Ações Cod. Ativo: ITUB4 Dt. Ini. Vigen.: 20/05/2009	Para negociação	Não	0	0,00	50.900	2.650.406,79	76.350		2.750.127,00	0,538
Ações Cod. Ativo: BBAS3 Dt. Ini. Vigen.: 30/09/1997	Para negociação	Sim	0	0,00	60.700	2.617.920,89	60.700		2.709.041,00	0,53
Ações Cod. Ativo: B3SA3 Dt. Ini. Vigen.: 26/03/2018	Para negociação	Não	27.800	635.508,00	59.800	1.576.118,09	59.800		1.686.360,00	0,33
Ações Cod. Ativo: CMIG4 Dt. Ini. Vigen.: 26/12/1997	Para negociação	Não	0	0,00	91.300	1.063.588,48	91.300		1.160.423,00	0,227
Ações Cod. Ativo: GGBR4 Dt. Ini. Vigen.: 01/02/2001	Para negociação	Não	0	0,00	69.300	1.050.581,42	69.300		1.072.764,00	0,21
Ações Cod. Ativo: BRKM5 Dt. Ini. Vigen.: 02/09/2002	Para negociação	Não	0	0,00	19.500	1.046.266,56	19.500		1.056.510,00	0,207
Ações Cod. Ativo: WEGE3 Dt. Ini. Vigen.: 02/08/2004	Para negociação	Não	0	0,00	53.700	1.017.131,01	53.700		956.934,00	0,187

Ações Cod. Ativo: ELET3 Dt. Ini. Vigen.: 16/12/1997	Para negociação	Não	50.400	982.800,00	0	0,00	0	0,00	0
Ações Cod. Ativo: CSAN3 Dt. Ini. Vigen.: 18/11/2005	Para negociação	Não	9.800	323.400,00	0	0,00	0	0,00	0
Debêntures Cod. Ativo: SAPR28 Dt. Ini. Vigen.: 21/06/2018	Para negociação	Não					380	3.950.725,26	0,773
Debêntures Cod. Ativo: CELP15 Dt. Ini. Vigen.: 28/04/2018	Para negociação	Não					3.300	3.352.307,57	0,656
Debêntures Cod. Ativo: CVCB13 Dt. Ini. Vigen.: 13/09/2018	Para negociação	Não					3.000	3.033.685,29	0,594
Debêntures Cod. Ativo: UGPA16 Dt. Ini. Vigen.: 05/03/2018	Para negociação	Não					2.490	2.523.205,07	0,494
Debêntures Cod. Ativo: CRFB21 Dt. Ini. Vigen.: 25/04/2018	Para negociação	Não					2.500	2.515.097,35	0,492
Debêntures Cod. Ativo: PETR35 Dt. Ini. Vigen.: 15/08/2017	Para negociação	Não					2.150	2.195.762,63	0,43
Debêntures Cod. Ativo: CBRDA5 Dt. Ini. Vigen.: 15/01/2018	Para negociação	Não					1.802	1.841.043,46	0,36
Debêntures Cod. Ativo: UNDA10 Dt. Ini. Vigen.: 29/09/2017	Para negociação	Não					174	1.769.402,77	0,346
Debêntures Cod. Ativo: EQTL12 Dt. Ini. Vigen.: 15/11/2017	Para negociação	Não					1.464	1.499.409,35	0,294
Debêntures Cod. Ativo: VIVT15 Dt. Ini. Vigen.: 08/02/2017	Para negociação	Não					120	1.232.110,06	0,241
Debêntures Cod. Ativo: ARTR15 Dt. Ini. Vigen.: 15/10/2017	Para negociação	Não					1.080	1.112.600,38	0,218
Debêntures Cod. Ativo: SULM15 Dt. Ini. Vigen.: 27/10/2017	Para negociação	Não					1.100	1.104.284,65	0,216
Debêntures Cod. Ativo: GNAN14 Dt. Ini. Vigen.: 23/03/2017	Para negociação	Não					100	1.022.862,85	0,2
Debêntures Cod. Ativo: RDNT16 Dt. Ini. Vigen.: 15/10/2017	Para negociação	Não					1.000	1.001.740,29	0,196
Debêntures Cod. Ativo: MRVEA1 Dt. Ini. Vigen.: 15/09/2017	Para negociação	Não					80	813.114,66	0,159
Debêntures Cod. Ativo: DASA19 Dt. Ini. Vigen.: 26/03/2018	Para negociação	Não					80	809.496,94	0,158
Debêntures Cod. Ativo: CCRDA1 Dt. Ini. Vigen.: 15/11/2017	Para negociação	Não					800	800.267,16	0,157
Debêntures Cod. Ativo: LAMEA1 Dt. Ini. Vigen.: 15/04/2017	Para negociação	Não					68	689.292,50	0,135
Debêntures	Para	Não					60	607.768,86	0,119



<b>Cod. Ativo:</b> FLRY24 <b>Dt. Ini. Vigen.:</b> 27/04/2018	negociação									
Debêntures <b>Cod. Ativo:</b> TIET17 <b>Dt. Ini. Vigen.:</b> 15/02/2018	Para negociação	Não					450		474.076,37	0,093
Debêntures <b>Cod. Ativo:</b> SBESC7 <b>Dt. Ini. Vigen.:</b> 15/01/2013	Para negociação	Não					27		393.872,39	0,077
Debêntures <b>Cod. Ativo:</b> ECNT13 <b>Dt. Ini. Vigen.:</b> 15/04/2015	Para negociação	Não					100		390.337,32	0,076
Debêntures <b>Cod. Ativo:</b> SBSPB2 <b>Dt. Ini. Vigen.:</b> 15/02/2018	Para negociação	Não					285		291.260,28	0,057
Debêntures <b>Cod. Ativo:</b> ALGA16 <b>Dt. Ini. Vigen.:</b> 15/03/2017	Para negociação	Não					200		206.545,39	0,04
Depósitos a prazo e outros títulos de IF <b>Tipo de Ativo:</b> Letra Financeira <b>CNPJ do emissor:</b> 60.746.948/0001-12 <b>Denominação Social do emissor:</b> BCO BRADESCO <b>Venc.:</b> 03/01/2023	Para negociação	Não	0	0,00	0	0,00	35		24.790.018,77	4,853
Depósitos a prazo e outros títulos de IF <b>Tipo de Ativo:</b> Letra Financeira <b>CNPJ do emissor:</b> 58.160.789/0001-28 <b>Denominação Social do emissor:</b> BCO SAFRA <b>Venc.:</b> 09/01/2019	Para negociação	Não	0	0,00	0	0,00	5		5.840.339,52	1,143
Depósitos a prazo e outros títulos de IF <b>Tipo de Ativo:</b> Letra Financeira <b>CNPJ do emissor:</b> 58.160.789/0001-28 <b>Denominação Social do emissor:</b> BCO SAFRA <b>Venc.:</b> 05/07/2021	Para negociação	Não	0	0,00	0	0,00	19		3.902.880,04	0,764
Depósitos a prazo e outros títulos de IF <b>Tipo de Ativo:</b> Letra Financeira <b>CNPJ do emissor:</b> 60.746.948/0001-12 <b>Denominação Social do emissor:</b> BCO BRADESCO <b>Venc.:</b> 04/11/2022	Para negociação	Não	0	0,00	0	0,00	3		2.330.330,90	0,456
Depósitos a prazo e outros títulos de IF <b>Tipo de Ativo:</b> Letra Financeira <b>CNPJ do emissor:</b> 00.000.000/0001-91 <b>Denominação Social do emissor:</b> BCO DO BRASIL <b>Venc.:</b> 07/10/2021	Para negociação	Sim	0	0,00	0	0,00	2		1.979.996,04	0,388
Depósitos a prazo e outros títulos de IF <b>Tipo de Ativo:</b> Letra Financeira <b>CNPJ do emissor:</b>	Para negociação	Não	0	0,00	0	0,00	3		1.525.754,46	0,299

59.588.111/0001-03 <b>Denominação Social do emissor:</b> BCO VOTORANTIM <b>Venc.:</b> 04/10/2021										
Depósitos a prazo e outros títulos de IF <b>Tipo de Ativo:</b> Letra Financeira <b>CNPJ do emissor:</b> 60.746.948/0001-12 <b>Denominação Social do emissor:</b> BCO BRADESCO <b>Venc.:</b> 08/05/2020	Para negociação	Não	0	0,00	0	0,00	3	673.891,73	0,132	
Depósitos a prazo e outros títulos de IF <b>Tipo de Ativo:</b> Letra Financeira <b>CNPJ do emissor:</b> 59.274.605/0001-13 <b>Denominação Social do emissor:</b> BCO GMAC <b>Venc.:</b> 16/09/2019	Para negociação	Não	0	0,00	0	0,00	3	489.225,65	0,096	
Depósitos a prazo e outros títulos de IF <b>Tipo de Ativo:</b> CDB/ RDB <b>CNPJ do emissor:</b> 30.306.294/0001-45 <b>Denominação Social do emissor:</b> BCO BTG PACTUAL <b>Venc.:</b> 01/11/2018	Para negociação	Não	1.100	1.178.716,53	0	0,00	0	0,00	0	
Disponibilidades <b>Descrição:</b> BANCO BRASIL CAIXA <b>CNPJ do emissor:</b> 00.000.000/0001-91 <b>Denominação Social do emissor:</b> BCO DO BRASIL	Para negociação							777,92	0	
Mercado Futuro - Posições compradas <b>Descrição:</b> IND FUTURO BMF - 12/12/2018 <b>CNPJ do emissor:</b> 54.641.030/0001-06 <b>Denominação Social do emissor:</b> BMF - BOLSA DE MERCADORIAS E FUTUROS	Para negociação		850	76.036.850,00	850	74.778.250,00	0	0,00	0	
Opções - Posições lançadas <b>Descrição:</b> OPÇÃO PN - 17/12/2018 <b>CNPJ do emissor:</b> 33.000.167/0001-01 <b>Denominação Social do emissor:</b> PETROBRAS - PETRÓLEO BRASILEIRO	Para negociação	Não	356.100	996.924,00	0	0,00	356.100	955.764,00	-0,187	
Opções - Posições lançadas <b>Descrição:</b> PETROBRAS OPÇÃO - 17/12/2018 <b>CNPJ do emissor:</b> 33.000.167/0001-01 <b>Denominação Social do emissor:</b> PETROBRAS - PETRÓLEO BRASILEIRO	Para negociação	Não	260.600	1.060.804,00	0	0,00	319.500	699.689,00	-0,137	
Opções - Posições lançadas	Para negociação	Não	68.600	265.886,00	0	0,00	96.800	260.858,00	-0,051	

<b>Descrição:</b> VALE S.A. OPÇÃO - 17/12/2018 <b>CNPJ do emissor:</b> 33.592.510/0001-54 <b>Denominação Social do emissor:</b> VALE										
Opções - Posições lançadas <b>Descrição:</b> OPÇÃO PN - 17/12/2018 <b>CNPJ do emissor:</b> 60.872.504/0001-23 <b>Denominação Social do emissor:</b> ITAU UNIBANCO HOLDING S.A - ITAUUNIBANCO	Para negociação	Não	76.350	170.301,00	0	0,00	76.350	255.676,50	-0,05	
Opções - Posições lançadas <b>Descrição:</b> CEMIG ON - 17/12/2018 <b>CNPJ do emissor:</b> 17.155.730/0001-64 <b>Denominação Social do emissor:</b> CIA ENERGETICA MINAS GERAIS CEMIG	Para negociação	Não	91.300	93.381,00	0	0,00	91.300	164.340,00	-0,032	
Opções - Posições lançadas <b>Descrição:</b> OPÇÃO ON - 17/12/2018 <b>CNPJ do emissor:</b> 00.000.000/0001-91 <b>Denominação Social do emissor:</b> BCO DO BRASIL	Para negociação	Sim	60.700	117.870,00	0	0,00	60.700	153.710,00	-0,03	
Opções - Posições lançadas <b>Descrição:</b> BMF BOVESPA OPCAO - 17/12/2018 <b>CNPJ do emissor:</b> 09.346.601/0001-25 <b>Denominação Social do emissor:</b> B3 - BRASIL, BOLSA, BALCÃO	Para negociação	Não	59.800	48.187,00	0	0,00	59.800	130.962,00	-0,026	
Opções - Posições lançadas <b>Descrição:</b> OPÇÃO PN - 17/12/2018 <b>CNPJ do emissor:</b> 42.150.391/0001-70 <b>Denominação Social do emissor:</b> BRASKEM	Para negociação	Não	19.500	74.936,00	0	0,00	19.500	60.450,00	-0,012	
Opções - Posições lançadas <b>Descrição:</b> GERDAU OPÇÃO - 17/12/2018	Para negociação	Não	69.300	33.975,00	0	0,00	69.300	45.738,00	-0,009	
Opções - Posições lançadas <b>Descrição:</b> OPÇÃO CI - 17/12/2018 <b>CNPJ do emissor:</b> 10.406.511/0001-61 <b>Denominação Social do emissor:</b> ISHARES IBOVESPA FUNDO DE INDICE	Para negociação	Não	11.600	34.901,30	0	0,00	11.600	22.272,00	-0,004	
Opções - Posições lançadas <b>Descrição:</b> WEGE OPÇÃO - 17/12/2018 <b>CNPJ do emissor:</b>	Para negociação	Não	53.700	48.905,00	0	0,00	53.700	6.444,00	-0,001	

84.429.695/0001-11 <b>Denominação Social do emissor:</b> WEG SA										
Opções - Posições titulares <b>Descrição:</b> ELETROBRAS OPCA0 - 19/11/2018 <b>CNPJ do emissor:</b> 00.001.180/0001-26 <b>Denominação Social do emissor:</b> ELETROBRAS - CENTRAIS ELETR BRASILEIRAS	Para negociação	Não	0	0,00	50.400	0,00	0		0,00	0
Opções - Posições titulares <b>Descrição:</b> OPÇÃO ON - 19/11/2018 <b>CNPJ do emissor:</b> 50.746.577/0001-15 <b>Denominação Social do emissor:</b> COSAN S/A INDUSTRIA E COMERCIO	Para negociação	Não	0	0,00	9.800	0,00	0		0,00	0
Opções - Posições titulares <b>Descrição:</b> OPÇÃO PN - 19/11/2018 <b>CNPJ do emissor:</b> 33.000.167/0001-01 <b>Denominação Social do emissor:</b> PETROBRAS - PETRÓLEO BRASILEIRO	Para negociação	Não	0	0,00	87.500	428.344,64	0		0,00	0
Opções - Posições titulares <b>Descrição:</b> PETROBRAS OPCA0 - 19/11/2018 <b>CNPJ do emissor:</b> 33.000.167/0001-01 <b>Denominação Social do emissor:</b> PETROBRAS - PETRÓLEO BRASILEIRO	Para negociação	Não	0	0,00	283.600	214.902,86	0		0,00	0
Opções - Posições titulares <b>Descrição:</b> VALE S.A. OPCA0 - 19/11/2018 <b>CNPJ do emissor:</b> 33.592.510/0001-54 <b>Denominação Social do emissor:</b> VALE	Para negociação	Não	0	0,00	81.300	295.983,34	0		0,00	0
Opções - Posições titulares <b>Cod. Ativo:</b> B3SAK230 <b>Dt. Ini. Vigen.:</b> 15/08/2018	Para negociação	Não	0	0,00	27.800	0,00	0		0,00	0
Opções - Posições titulares <b>Cod. Ativo:</b> BOVAK82 <b>Dt. Ini. Vigen.:</b> 15/08/2018	Para negociação	Não	0	0,00	11.600	0,00	0		0,00	0
Operações Compromissadas <b>Cod. SELIC:</b> 210100 <b>Venc.:</b> 01/09/2022	Para negociação	Não					5.831		57.170.376,79	11,191
Outras aplicações <b>Descrição:</b> ISHARES IBOV CI <b>CNPJ do emissor:</b> 10.406.511/0001-61 <b>Denominação Social do emissor:</b> ISHARES	Para negociação	Não	11.600	951.200,00	11.600	995.281,72	11.600		1.001.892,00	0,196

IBOVESPA FUNDO DE INDICE										
Títulos de Crédito Privado <b>CNPJ do emissor:</b> 10.835.932/0001-08 <b>Denominação Social do emissor:</b> CELPE - CIA ENERGÉTICA DE PERNAMBUCO <b>Venc.:</b> 04/02/2021	Para negociação	Não					1		1.119.607,60	0,219
Títulos Públicos <b>Cod. SELIC:</b> 210100 <b>Venc.:</b> 01/09/2023	Para negociação		0	0,00	0	0,00	16.300		160.150.138,91	31,349
Títulos Públicos <b>Cod. SELIC:</b> 210100 <b>Venc.:</b> 01/03/2020	Para negociação		0	0,00	0	0,00	6.287		61.811.651,46	12,1
Títulos Públicos <b>Cod. SELIC:</b> 210100 <b>Venc.:</b> 01/03/2023	Para negociação		0	0,00	0	0,00	6.285		61.759.608,25	12,089
Títulos Públicos <b>Cod. SELIC:</b> 100000 <b>Venc.:</b> 01/07/2020	Para negociação		0	0,00	0	0,00	29.947		26.736.049,22	5,234
Títulos Públicos <b>Cod. SELIC:</b> 210100 <b>Venc.:</b> 01/03/2024	Para negociação		0	0,00	0	0,00	2.000		19.645.250,52	3,846
Títulos Públicos <b>Cod. SELIC:</b> 210100 <b>Venc.:</b> 01/09/2020	Para negociação		0	0,00	0	0,00	1.500		14.747.343,72	2,887
Títulos Públicos <b>Cod. SELIC:</b> 210100 <b>Venc.:</b> 01/03/2019	Para negociação		0	0,00	0	0,00	1.167		11.473.823,52	2,246
Títulos Públicos <b>Cod. SELIC:</b> 210100 <b>Venc.:</b> 01/03/2021	Para negociação		0	0,00	0	0,00	970		9.535.967,09	1,867
Títulos Públicos <b>Cod. SELIC:</b> 210100 <b>Venc.:</b> 01/09/2022	Para negociação		0	0,00	0	0,00	40		393.119,34	0,077
Valores a pagar <b>Descrição:</b> Cotas Resgatar	Para negociação								20.801.520,91	-4,072
Valores a pagar <b>Descrição:</b> ORDEM COMPRA A PAGAR	Para negociação								110.004,49	-0,022
Valores a pagar <b>Descrição:</b> TAXA ADMIN A PAGAR	Para negociação								12.413,86	-0,002
Valores a pagar <b>Descrição:</b> PROV.AUDIT 28/12/18	Para negociação								4.453,89	-0,001
Valores a pagar <b>Descrição:</b> TXCUSTÓDIA A PAGAR	Para negociação								3.987,48	-0,001
Valores a pagar <b>Descrição:</b> DESP. CETIP A PAGAR	Para negociação								2.699,17	-0,001
Valores a pagar <b>Descrição:</b> SELIC A PAGAR	Para negociação								876,57	0
Valores a receber <b>Descrição:</b> PETROBRAS PN JSCP <b>CNPJ do emissor:</b> 33.000.167/0001-01 <b>Denominação Social do</b>	Para negociação								67.810,00	0,013

<b>emissor:</b> PETROBRAS - PETRÓLEO BRASILEIRO										
Valores a receber <b>Descrição:</b> DIFERIR CVM 28/12/18	Para negociação								4.481,63	0,001
Valores a receber <b>Descrição:</b> TELEF BRASIL DIREITOS <b>CNPJ do emissor:</b> 02.558.157/0001-62 <b>Denominação Social do emissor:</b> TELEFÔNICA BRASIL	Para negociação								3.800,07	0,001
Valores a receber <b>Descrição:</b> LOJAS RENNER JSCP <b>CNPJ do emissor:</b> 92.754.738/0001-62 <b>Denominação Social do emissor:</b> LOJAS RENNER	Para negociação								875,56	0

Fale com a CVM

## Consulta a Carteiras de Fundos

**Atenção:** Estas informações tem por base os documentos enviados à CVM pelas Instituições Administradoras dos Fundos de Investimento e são de exclusiva responsabilidade destas. Sua divulgação pela CVM não implica na garantia da veracidade das informações prestadas ou do julgamento sobre a qualidade do fundo.

Lista de Aplicações										
Clique sobre o ativo para mais informações.										
Ativo	Classificação	Empresa Ligada	Negócios Realizados no Mês				Posição Final			
			Vendas		Aquisições		Quant.	Valores		% Patr. Líq.
			Quant.	Valor	Quant.	Valor		Custo	Mercado	
<b>Debêntures</b> <b>CNPJ do emissor:</b> 02.328.280/0001-97 <b>Denominação Social do emissor:</b> ELEKTRO REDES S.A. <b>Venc.:</b> 15/05/2023	Para negociação	Não	0	0,00	0	0,00	510		511.370,27	0,093
<b>Depósitos a prazo e outros títulos de IF</b> <b>Tipo de Ativo:</b> Letra Financeira <b>CNPJ do emissor:</b> 59.588.111/0001-03 <b>Denominação Social do emissor:</b> BANCO VOTORANTIM S.A. <b>Venc.:</b> 25/04/2019	Para negociação	Não	0	0,00	0	0,00	75		16.928.495,74	3,069
<b>Depósitos a prazo e outros títulos de IF</b> <b>Tipo de Ativo:</b> Letra Financeira <b>CNPJ do emissor:</b> 60.746.948/0001-12 <b>Denominação Social do emissor:</b> BCO BRADESCO S.A. <b>Venc.:</b> 01/08/2025	Para negociação	Não	0	0,00	0	0,00	30		15.354.383,99	2,783
<b>Depósitos a prazo e outros títulos de IF</b> <b>Tipo de Ativo:</b> DPGE <b>CNPJ do emissor:</b> 17.184.037/0001-10 <b>Denominação Social do emissor:</b> BCO MERCANTIL DO BRASIL S.A. <b>Venc.:</b> 30/07/2020	Para negociação	Não	0	0,00	0	0,00	2		9.225.122,56	1,672
<b>Depósitos a prazo e outros títulos de IF</b> <b>Tipo de Ativo:</b> Letra Financeira <b>CNPJ do emissor:</b> 28.195.667/0001-06 <b>Denominação Social do emissor:</b> BCO ABC BRASIL	Para negociação	Não	0	0,00	0	0,00	40		8.356.861,39	1,515

S.A. <b>Venc.:</b> 30/03/2020										
Depósitos a prazo e outros títulos de IF <b>Tipo de Ativo:</b> Letra Financeira <b>CNPJ do emissor:</b> 00.360.305/0001-04 <b>Denominação Social do emissor:</b> CAIXA ECONOMICA FEDERAL <b>Venc.:</b> 12/12/2018	Para negociação	Sim	0	0,00	0	0,00	14	8.258.563,13	1,497	
Depósitos a prazo e outros títulos de IF <b>Tipo de Ativo:</b> Letra Financeira <b>CNPJ do emissor:</b> 62.232.889/0001-90 <b>Denominação Social do emissor:</b> BCO DAYCOVAL S.A. <b>Venc.:</b> 03/09/2020	Para negociação	Não	0	0,00	0	0,00	35	7.120.697,25	1,291	
Depósitos a prazo e outros títulos de IF <b>Tipo de Ativo:</b> DPGE <b>CNPJ do emissor:</b> 34.111.187/0001-12 <b>Denominação Social do emissor:</b> HAITONG BANCO DE INVESTIMENTO DO BRASIL S A (ANT BES INVEST) <b>Venc.:</b> 12/12/2018	Para negociação	Não	0	0,00	0	0,00	6.000	7.087.194,55	1,285	
Depósitos a prazo e outros títulos de IF <b>Tipo de Ativo:</b> Letra Financeira <b>CNPJ do emissor:</b> 60.746.948/0001-12 <b>Denominação Social do emissor:</b> BCO BRADESCO S.A. <b>Venc.:</b> 17/01/2020	Para negociação	Não	0	0,00	0	0,00	30	6.998.139,48	1,269	
Depósitos a prazo e outros títulos de IF <b>Tipo de Ativo:</b> Letra Financeira <b>CNPJ do emissor:</b> 33.657.248/0001-89 <b>Denominação Social do emissor:</b> BANCO NACIONAL DE DESENVOLVIMENTO ECONOMICO E SOCIAL <b>Venc.:</b> 25/05/2020	Para negociação	Não	0	0,00	0	0,00	26	5.373.701,11	0,974	
Depósitos a prazo e outros títulos de IF <b>Tipo de Ativo:</b> Letra Financeira <b>CNPJ do emissor:</b> 60.770.336/0001-65 <b>Denominação Social do emissor:</b> BCO ALFA DE INVESTIMENTO S.A. <b>Venc.:</b> 11/05/2020	Para negociação	Não	0	0,00	0	0,00	25	5.193.120,97	0,941	
Depósitos a prazo e outros títulos de IF <b>Tipo de Ativo:</b> Letra Financeira <b>CNPJ do emissor:</b>	Para negociação	Não	0	0,00	0	0,00	20	4.655.398,11	0,844	



60.746.948/0001-12 <b>Denominação Social do emissor:</b> BCO BRADESCO S.A. <b>Venc.:</b> 17/07/2019										
Depósitos a prazo e outros títulos de IF <b>Tipo de Ativo:</b> DPGE <b>CNPJ do emissor:</b> 17.184.037/0001-10 <b>Denominação Social do emissor:</b> BCO MERCANTIL DO BRASIL S.A. <b>Venc.:</b> 21/12/2018	Para negociação	Não	0	0,00	0	0,00	1		3.191.626,31	0,579
Depósitos a prazo e outros títulos de IF <b>Tipo de Ativo:</b> DPGE <b>CNPJ do emissor:</b> 17.184.037/0001-10 <b>Denominação Social do emissor:</b> BCO MERCANTIL DO BRASIL S.A. <b>Venc.:</b> 17/08/2020	Para negociação	Não	0	0,00	0	0,00	1		2.756.093,12	0,5
Depósitos a prazo e outros títulos de IF <b>Tipo de Ativo:</b> CDB/ RDB <b>CNPJ do emissor:</b> 60.889.128/0001-80 <b>Denominação Social do emissor:</b> BCO SOFISA S.A. <b>Venc.:</b> 15/10/2019	Para negociação	Não	0	0,00	0	0,00	10		2.516.820,17	0,456
Depósitos a prazo e outros títulos de IF <b>Tipo de Ativo:</b> Letra Financeira <b>CNPJ do emissor:</b> 60.746.948/0001-12 <b>Denominação Social do emissor:</b> BCO BRADESCO S.A. <b>Venc.:</b> 31/01/2019	Para negociação	Não	0	0,00	0	0,00	9		2.329.727,92	0,422
Depósitos a prazo e outros títulos de IF <b>Tipo de Ativo:</b> Letra Financeira <b>CNPJ do emissor:</b> 28.195.667/0001-06 <b>Denominação Social do emissor:</b> BCO ABC BRASIL S.A. <b>Venc.:</b> 18/04/2019	Para negociação	Não	0	0,00	0	0,00	10		2.268.994,98	0,411
Depósitos a prazo e outros títulos de IF <b>Tipo de Ativo:</b> Letra Financeira <b>CNPJ do emissor:</b> 90.400.888/0001-42 <b>Denominação Social do emissor:</b> BCO SANTANDER (BRASIL) S.A. <b>Venc.:</b> 20/05/2019	Para negociação	Não	0	0,00	0	0,00	6		1.919.789,97	0,348
Depósitos a prazo e outros títulos de IF <b>Tipo de Ativo:</b> CDB/ RDB <b>CNPJ do emissor:</b> 62.232.889/0001-90 <b>Denominação Social do emissor:</b> BCO DAYCOVAL S.A. <b>Venc.:</b> 12/12/2018	Para negociação	Não	0	0,00	0	0,00	1.700		1.811.133,57	0,328

Depósitos a prazo e outros títulos de IF <b>Tipo de Ativo:</b> Letra Financeira <b>CNPJ do emissor:</b> 60.746.948/0001-12 <b>Denominação Social do emissor:</b> BCO BRADESCO S.A. <b>Venc.:</b> 25/09/2019	Para negociação	Não	0	0,00	0	0,00	7	1.549.340,31	0,281
Depósitos a prazo e outros títulos de IF <b>Tipo de Ativo:</b> Letra Financeira <b>CNPJ do emissor:</b> 60.746.948/0001-12 <b>Denominação Social do emissor:</b> BCO BRADESCO S.A. <b>Venc.:</b> 19/11/2021	Para negociação	Não	0	0,00	6	1.500.000,00	6	1.503.583,07	0,273
Depósitos a prazo e outros títulos de IF <b>Tipo de Ativo:</b> Letra Financeira <b>CNPJ do emissor:</b> 62.232.889/0001-90 <b>Denominação Social do emissor:</b> BCO DAYCOVAL S.A. <b>Venc.:</b> 05/10/2020	Para negociação	Não	0	0,00	0	0,00	2	505.284,43	0,092
Depósitos a prazo e outros títulos de IF <b>Tipo de Ativo:</b> CDB/ RDB <b>CNPJ do emissor:</b> 14.388.334/0001-99 <b>Denominação Social do emissor:</b> PARANA BCO S.A. <b>Venc.:</b> 23/09/2019	Para negociação	Não	0	0,00	0	0,00	400	403.726,24	0,073
Disponibilidades <b>Descrição:</b> Disponibilidades	Para negociação							2.126,33	0
Mercado Futuro - Posições compradas <b>Cod. Ativo:</b> DI1FUTF27 <b>Dt. Ini. Vigen.:</b> 02/03/2015	Para negociação		0	0,00	274	12.338.093,55	274	58.046,90	0,011
Mercado Futuro - Posições compradas <b>Descrição:</b> Bolsa Mercadoria Futuros - OPD-IDI-FMHC <b>CNPJ do emissor:</b> 54.641.030/0001-06 <b>Denominação Social do emissor:</b> BMF	Para negociação		0	0,00	0	0,00	1.750	17,50	0
Mercado Futuro - Posições compradas <b>Cod. Ativo:</b> DI1FUTF20 <b>Dt. Ini. Vigen.:</b> 21/05/2009	Para negociação		0	0,00	705	65.330.116,70	0	0,00	0
Mercado Futuro - Posições vendidas <b>Cod. Ativo:</b> DI1FUTF21 <b>Dt. Ini. Vigen.:</b> 21/05/2009	Para negociação		503	42.681.398,54	41	3.477.410,69	0	164,80	0
Mercado Futuro - Posições vendidas <b>Descrição:</b> Bolsa Mercadoria Futuros - FUT-T10-Z18 <b>CNPJ do emissor:</b>	Para negociação		0	0,00	27	3.229,45	0	0,00	0

54.641.030/0001-06 <b>Denominação Social do emissor:</b> BMF										
Mercado Futuro - Posições vendidas <b>Descrição:</b> Bolsa Mercadoria Futuros - OPD-IDI-FMHB <b>CNPJ do emissor:</b> 54.641.030/0001-06 <b>Denominação Social do emissor:</b> BMF	Para negociação		0	0,00	0	0,00	1.750	-17,50	0	
Mercado Futuro - Posições vendidas <b>Descrição:</b> Bolsa Mercadoria Futuros - OPD-IDI-FM9Y <b>CNPJ do emissor:</b> 54.641.030/0001-06 <b>Denominação Social do emissor:</b> BMF	Para negociação		0	0,00	0	0,00	2.900	-29,00	0	
Mercado Futuro - Posições vendidas <b>Descrição:</b> Bolsa Mercadoria Futuros - FUT-T10-H19 <b>CNPJ do emissor:</b> 54.641.030/0001-06 <b>Denominação Social do emissor:</b> BMF	Para negociação		27	322.129.100,00	0	0,00	27	-14.665,85	-0,003	
Mercado Futuro - Posições vendidas <b>Cod. Ativo:</b> DI1FUTF22 <b>Dt. Ini. Vigen.:</b> 25/09/2006	Para negociação		0	0,00	0	0,00	401	-29.008,34	-0,005	
Mercado Futuro - Posições vendidas <b>Descrição:</b> Bolsa Mercadoria Futuros - FUT-D11-F23 <b>CNPJ do emissor:</b> 54.641.030/0001-06 <b>Denominação Social do emissor:</b> BMF	Para negociação		350	24.173.843,05	0	0,00	350	-48.307,00	-0,009	
Operações Compromissadas <b>Cod. SELIC:</b> 950199 <b>Venc.:</b> 01/01/2021	Para negociação	Não					249.636	266.341.519,23	48,282	
Títulos Públicos <b>Cod. SELIC:</b> 210100 <b>Venc.:</b> 01/03/2021	Para negociação		0	0,00	0	0,00	8.500	83.562.598,19	15,148	
Títulos Públicos <b>Cod. SELIC:</b> 210100 <b>Venc.:</b> 01/03/2022	Para negociação		0	0,00	0	0,00	3.000	29.487.372,48	5,345	
Títulos Públicos <b>Cod. SELIC:</b> 210100 <b>Venc.:</b> 01/09/2022	Para negociação		0	0,00	0	0,00	3.000	29.483.950,96	5,345	
Títulos Públicos <b>Cod. SELIC:</b> 760199 <b>Venc.:</b> 15/08/2022	Para negociação		0	0,00	0	0,00	8.104	27.299.275,32	4,949	
Valores a pagar <b>Descrição:</b> TAXA DE ADMINISTRAÇÃO	Para negociação							320.628,70	-0,058	
Valores a pagar <b>Descrição:</b> LIQUIDAÇÃO - NOTA DE CORRETAGEM (DÉBITO) BM&F	Para negociação							33.861,39	-0,006	

Valores a pagar <b>Descrição:</b> DESPESA DE TAXA CETIP	Para negociação								3.808,28	-0,001
Valores a pagar <b>Descrição:</b> DESPESA DE AUDITORIA	Para negociação								3.007,00	-0,001
Valores a pagar <b>Descrição:</b> TAXA DE CUSTÓDIA	Para negociação								2.290,11	0
Valores a pagar <b>Descrição:</b> DESPESA DE TAXA SELIC	Para negociação								1.074,55	0
Valores a pagar <b>Descrição:</b> DESPESA TAXA PERMANÊNCIA BM&F	Para negociação								10,25	0
Valores a pagar <b>Descrição:</b> AJUSTES QUANTIDADES PATRIMÔNIO DEVEDOR	Para negociação								0,07	0
Valores a receber <b>Descrição:</b> TAXA FISCALIZAÇÃO CVM - DIFERIDO	Para negociação								3.880,71	0,001

Fale com a CVM

## Consulta a Carteiras de Fundos

**Atenção:** Estas informações tem por base os documentos enviados à CVM pelas Instituições Administradoras dos Fundos de Investimento e são de exclusiva responsabilidade destas. Sua divulgação pela CVM não implica na garantia da veracidade das informações prestadas ou do julgamento sobre a qualidade do fundo.

Competência: 11/2018 ▼

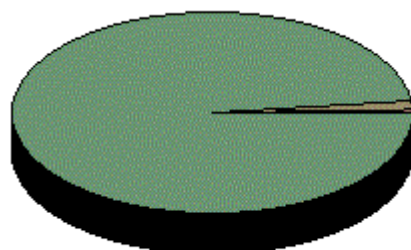
Nome do Fundo: BB PREVIDENCIÁRIO AÇÕES VALOR FUNDO DE INVESTIMENTO EM COTAS DE FUNDO DE INVESTIMENTO EM AÇÕES

CNPJ: 29.258.294/0001-38

Administrador: BB GESTAO DE RECURSOS DTVM S.A

CNPJ: 30.822.936/0001-69

Versão: 3.0



■	<b>35.945.075,08</b>	<b>Cotas de Fundos</b>
■	<b>257.247,25</b>	<b>Valores a pagar</b>
■	<b>89.839,91</b>	<b>Disponibilidades</b>
■	<b>527,60</b>	<b>Valores a receber</b>

Patrimônio Líquido do Fundo: R\$ 35.778.195,34

Data de Recebimento das  
Informações: 05/12/2018 13:06:31

Lista de Aplicações  
Clique sobre o ativo para mais informações.

Ativo	Classificação	Empresa Ligada	Negócios Realizados no Mês				Posição Final			
			Vendas		Aquisições		Quant.	Valores		% Patr. Líq.
			Quant.	Valor	Quant.	Valor		Custo	Mercado	
Cotas de Fundos BB TOP AÇÕES VALOR FUNDO DE INVESTIMENTO EM AÇÕES		Sim					32.771.960		35.855.381,53	100,216
Cotas de Fundos BB TOP PRINCIPAL RENDA FIXA REFERENCIADO DI LP FUNDO DE INVESTIMENTO		Sim					8.427		89.693,55	0,251
Disponibilidades Descrição: BANCO BRASIL CAIXA CNPJ do emissor: 00.000.000/0001-91 Denominação Social do emissor: BCO DO BRASIL	Para negociação								89.839,91	0,251
Valores a pagar Descrição: PFee Ativo Calculad	Para negociação								240.876,70	-0,673
Valores a pagar Descrição: TAXA ADMIN A PAGAR	Para negociação								11.116,01	-0,031
Valores a pagar Descrição: AUDITORIA A PAGAR	Para negociação								3.033,48	-0,008
Valores a pagar Descrição: DESP. CETIP A PAGAR	Para negociação								1.850,00	-0,005
Valores a pagar Descrição: CONTROLADORIA A PAGAR	Para negociação								271,06	-0,001
Valores a pagar Descrição: SELIC A PAGAR	Para negociação								100,00	0
Valores a receber Descrição: DIFERIR CVM 28/12/18	Para negociação								525,23	0,001
Valores a receber	Para								2,37	0

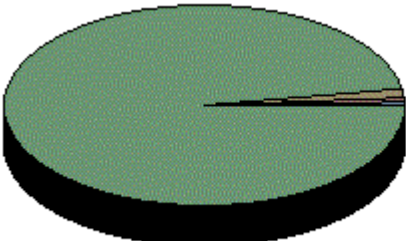


## Consulta a Carteiras de Fundos

**Atenção:** Estas informações tem por base os documentos enviados à CVM pelas Instituições Administradoras dos Fundos de Investimento e são de exclusiva responsabilidade destas. Sua divulgação pela CVM não implica na garantia da veracidade das informações prestadas ou do julgamento sobre a qualidade do fundo.

Competência: 11/2018 ▼		Nome do Fundo: FUNDO DE INVESTIMENTO EM AÇÕES CAIXA CONSUMO		CNPJ: 10.577.512/0001-79	
Administrador: CAIXA ECONOMICA FEDERAL		Versão: 4.0		CNPJ: 00.360.305/0001-04	

	<b>30.134.833,75 Ações</b> <b>219.148,41 Cotas de Fundos</b> <b>108.611,38 Valores a receber</b> <b>82.147,75 Valores a pagar</b>
---	--

Patrimônio Líquido do Fundo: R\$ 30.354.410,79	Data de Recebimento das Informações: 10/12/2018 14:03:37
--	--

Lista de Aplicações										
Clique sobre o ativo para mais informações.										
Ativo	Classificação	Empresa Ligada	Negócios Realizados no Mês				Posição Final			
			Vendas		Aquisições		Quant.	Valores		% Patr. Líq.
			Quant.	Valor	Quant.	Valor		Custo	Mercado	
Ações Cod. Ativo: ABEV3 Dt. Ini. Vigen.: 11/11/2013	Para negociação	Não	2.300	37.858,00	12.600	207.777,00	275.200		4.656.384,00	15,34
Ações Cod. Ativo: LREN3 Dt. Ini. Vigen.: 02/01/1998	Para negociação	Não	400	14.980,00	2.700	105.105,00	61.020		2.385.882,00	7,86
Ações Cod. Ativo: JBSS3 Dt. Ini. Vigen.: 29/03/2007	Para negociação	Não	1.100	11.484,00	6.200	69.550,00	138.300		1.627.791,00	5,363
Ações Cod. Ativo: BRFS3 Dt. Ini. Vigen.: 10/12/2009	Para negociação	Não	600	13.212,00	3.200	70.736,00	70.000		1.551.900,00	5,113
Ações Cod. Ativo: MGLU3 Dt. Ini. Vigen.: 02/05/2011	Para negociação	Não	0	0,00	600	95.901,00	8.600		1.415.818,00	4,664
Ações Cod. Ativo: KROT3 Dt. Ini. Vigen.: 05/07/2007	Para negociação	Não	1.000	12.280,00	5.700	63.071,00	127.100		1.334.550,00	4,397
Ações Cod. Ativo: VVAR3 Dt. Ini. Vigen.: 02/04/2012	Para negociação	Não	0	0,00	23.900	118.305,00	234.800		1.216.264,00	4,007
Ações Cod. Ativo: RENT3 Dt. Ini. Vigen.: 23/05/2005	Para negociação	Não	300	8.550,00	1.900	53.060,00	43.360		1.166.817,60	3,844
Ações Cod. Ativo: LAME4 Dt. Ini. Vigen.: 03/04/1996	Para negociação	Não	400	7.200,00	2.600	47.540,00	59.040		1.163.678,40	3,834
Ações Cod. Ativo: RADL3 Dt. Ini. Vigen.: 19/12/2011	Para negociação	Não	0	0,00	1.200	77.730,00	18.200		1.130.766,00	3,725
Ações	Para	Não	0	0,00	900	75.837,00	13.400		1.117.694,00	3,682

<b>Cod. Ativo:</b> PCAR4 <b>Dt. Ini. Vigen.:</b> 02/09/1997	negociação									
<b>Ações</b> <b>Cod. Ativo:</b> HYPE3 <b>Dt. Ini. Vigen.:</b> 18/04/2008	Para negociação	Não	0	0,00	2.200	68.028,00	34.200		1.097.820,00	3,617
<b>Ações</b> <b>Cod. Ativo:</b> CVCB3 <b>Dt. Ini. Vigen.:</b> 09/12/2013	Para negociação	Não	0	0,00	700	40.860,00	12.500		773.125,00	2,547
<b>Ações</b> <b>Cod. Ativo:</b> CYRE3 <b>Dt. Ini. Vigen.:</b> 22/04/1997	Para negociação	Não	200	2.836,00	3.200	44.726,00	53.600		763.264,00	2,515
<b>Ações</b> <b>Cod. Ativo:</b> ESTC3 <b>Dt. Ini. Vigen.:</b> 30/07/2007	Para negociação	Não	0	0,00	1.700	40.563,00	26.400		653.400,00	2,153
<b>Ações</b> <b>Cod. Ativo:</b> NATU3 <b>Dt. Ini. Vigen.:</b> 26/05/2004	Para negociação	Não	0	0,00	900	32.483,00	14.800		605.468,00	1,995
<b>Ações</b> <b>Cod. Ativo:</b> FLRY3 <b>Dt. Ini. Vigen.:</b> 17/12/2009	Para negociação	Não	0	0,00	1.700	36.544,00	26.700		576.720,00	1,9
<b>Ações</b> <b>Cod. Ativo:</b> BTOW3 <b>Dt. Ini. Vigen.:</b> 08/08/2007	Para negociação	Não	0	0,00	900	31.890,00	14.300		547.261,00	1,803
<b>Ações</b> <b>Cod. Ativo:</b> CRFB3 <b>Dt. Ini. Vigen.:</b> 20/07/2017	Para negociação	Não	0	0,00	1.800	28.858,00	28.600		483.340,00	1,592
<b>Ações</b> <b>Cod. Ativo:</b> GNDI3 <b>Dt. Ini. Vigen.:</b> 23/04/2018	Para negociação	Não	0	0,00	900	23.139,00	14.200		396.180,00	1,305
<b>Ações</b> <b>Cod. Ativo:</b> BKBR3 <b>Dt. Ini. Vigen.:</b> 18/12/2017	Para negociação	Não	0	0,00	1.200	20.702,00	19.100		362.136,00	1,193
<b>Ações</b> <b>Cod. Ativo:</b> HAPV3 <b>Dt. Ini. Vigen.:</b> 25/04/2018	Para negociação	Não	0	0,00	800	21.786,00	12.600		356.706,00	1,175
<b>Ações</b> <b>Cod. Ativo:</b> ODPV3 <b>Dt. Ini. Vigen.:</b> 01/12/2006	Para negociação	Não	0	0,00	1.400	19.566,00	22.000		305.800,00	1,007
<b>Ações</b> <b>Cod. Ativo:</b> MRVE3 <b>Dt. Ini. Vigen.:</b> 23/07/2007	Para negociação	Não	0	0,00	1.700	21.049,00	25.200		305.676,00	1,007
<b>Ações</b> <b>Cod. Ativo:</b> MDIA3 <b>Dt. Ini. Vigen.:</b> 18/10/2006	Para negociação	Não	0	0,00	400	17.141,00	7.300		294.993,00	0,972
<b>Ações</b> <b>Cod. Ativo:</b> QUAL3 <b>Dt. Ini. Vigen.:</b> 29/06/2011	Para negociação	Não	0	0,00	1.300	18.004,00	20.700		286.902,00	0,945
<b>Ações</b> <b>Cod. Ativo:</b> MYPK3 <b>Dt. Ini. Vigen.:</b> 30/06/1997	Para negociação	Não	0	0,00	700	15.540,00	11.700		284.193,00	0,936
<b>Ações</b> <b>Cod. Ativo:</b> HGTX3 <b>Dt. Ini. Vigen.:</b> 05/12/1996	Para negociação	Não	0	0,00	700	17.512,00	10.800		278.532,00	0,918
<b>Ações</b> <b>Cod. Ativo:</b> LAME3 <b>Dt. Ini. Vigen.:</b> 03/04/1996	Para negociação	Não	0	0,00	1.000	13.529,00	16.600		240.700,00	0,793
<b>Ações</b> <b>Cod. Ativo:</b> SMTO3 <b>Dt. Ini. Vigen.:</b> 12/02/2007	Para negociação	Não	0	0,00	700	13.048,00	12.500		225.625,00	0,743
<b>Ações</b> <b>Cod. Ativo:</b> SMLS3	Para negociação	Não	0	0,00	200	8.450,00	5.000		221.000,00	0,728



<b>Dt. Ini. Vigen.:</b> 23/10/2017										
Ações <b>Cod. Ativo:</b> MRFG3 <b>Dt. Ini. Vigen.:</b> 28/06/2007	Para negociação	Não	0	0,00	2.300	14.562,00	34.700		215.140,00	0,709
Ações <b>Cod. Ativo:</b> ALPA4 <b>Dt. Ini. Vigen.:</b> 28/04/1997	Para negociação	Não	0	0,00	800	12.350,00	12.940		210.922,00	0,695
Ações <b>Cod. Ativo:</b> ARZZ3 <b>Dt. Ini. Vigen.:</b> 02/02/2011	Para negociação	Não	0	0,00	200	10.250,00	3.800		189.772,00	0,625
Ações <b>Cod. Ativo:</b> SLCE3 <b>Dt. Ini. Vigen.:</b> 15/06/2007	Para negociação	Não	0	0,00	200	9.760,00	4.000		185.720,00	0,612
Ações <b>Cod. Ativo:</b> GRND3 <b>Dt. Ini. Vigen.:</b> 29/10/2004	Para negociação	Não	0	0,00	1.300	10.212,00	21.600		167.616,00	0,552
Ações <b>Cod. Ativo:</b> TEND3 <b>Dt. Ini. Vigen.:</b> 15/10/2007	Para negociação	Não	0	0,00	200	5.835,00	4.200		129.150,00	0,425
Ações <b>Cod. Ativo:</b> GUAR3 <b>Dt. Ini. Vigen.:</b> 24/04/1997	Para negociação	Não	0	0,00	0	0,00	700		116.109,00	0,383
Ações <b>Cod. Ativo:</b> EZTC3 <b>Dt. Ini. Vigen.:</b> 22/06/2007	Para negociação	Não	0	0,00	200	4.508,00	4.800		110.400,00	0,364
Ações <b>Cod. Ativo:</b> CAML3 <b>Dt. Ini. Vigen.:</b> 28/09/2017	Para negociação	Não	0	0,00	900	6.697,00	13.800		98.118,00	0,323
Ações <b>Cod. Ativo:</b> MEAL3 <b>Dt. Ini. Vigen.:</b> 31/03/2015	Para negociação	Não	0	0,00	900	6.153,00	13.900		95.910,00	0,316
Ações <b>Cod. Ativo:</b> EVEN3 <b>Dt. Ini. Vigen.:</b> 02/04/2007	Para negociação	Não	0	0,00	1.200	5.982,00	17.900		92.185,00	0,304
Ações <b>Cod. Ativo:</b> MPLU3 <b>Dt. Ini. Vigen.:</b> 05/02/2010	Para negociação	Não	0	0,00	100	2.466,00	3.700		92.130,00	0,304
Ações <b>Cod. Ativo:</b> SEER3 <b>Dt. Ini. Vigen.:</b> 29/10/2013	Para negociação	Não	0	0,00	200	3.234,00	5.300		84.959,00	0,28
Ações <b>Cod. Ativo:</b> LEVE3 <b>Dt. Ini. Vigen.:</b> 03/04/1995	Para negociação	Não	0	0,00	200	4.750,00	3.300		80.520,00	0,265
Ações <b>Cod. Ativo:</b> BEEF3 <b>Dt. Ini. Vigen.:</b> 20/07/2007	Para negociação	Não	0	0,00	800	4.361,00	13.800		76.038,00	0,251
Ações <b>Cod. Ativo:</b> PARD3 <b>Dt. Ini. Vigen.:</b> 14/02/2017	Para negociação	Não	0	0,00	100	1.860,00	3.800		68.400,00	0,225
Ações <b>Cod. Ativo:</b> GFS3 <b>Dt. Ini. Vigen.:</b> 26/01/2006	Para negociação	Não	0	0,00	100	1.461,00	3.705		58.353,75	0,192
Ações <b>Cod. Ativo:</b> ANIM3 <b>Dt. Ini. Vigen.:</b> 28/10/2013	Para negociação	Não	0	0,00	100	1.700,00	3.000		50.490,00	0,166
Ações <b>Cod. Ativo:</b> DIRR3 <b>Dt. Ini. Vigen.:</b> 19/11/2009	Para negociação	Não	0	0,00	400	2.894,00	6.500		49.790,00	0,164
Ações <b>Cod. Ativo:</b> MOVI3 <b>Dt. Ini. Vigen.:</b> 08/02/2017	Para negociação	Não	0	0,00	300	2.387,00	6.200		49.600,00	0,163

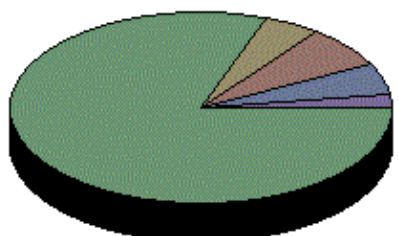
Ações <b>Cod. Ativo:</b> VULC3 <b>Dt. Ini. Vigen.:</b> 02/05/1991	Para negociação	Não	0	0,00	300	1.878,00	6.400		40.640,00	0,134
Ações <b>Cod. Ativo:</b> AMAR3 <b>Dt. Ini. Vigen.:</b> 28/06/2010	Para negociação	Não	0	0,00	200	1.122,00	4.500		25.425,00	0,084
Ações <b>Cod. Ativo:</b> HBOR3 <b>Dt. Ini. Vigen.:</b> 29/10/2007	Para negociação	Não	0	0,00	1.000	1.490,00	15.600		21.060,00	0,069
Certificado ou recibo de depósito de valores mobiliários <b>Cod. Ativo:</b> VVAR11 <b>Dt. Ini. Vigen.:</b> 16/12/2013	Para negociação	Não	0	0,00	6.500	106.735,00	0		0,00	0
Cotas de Fundos FUNDO DE INVESTIMENTO CAIXA MASTER CONSERVADOR RENDA FIXA REFERENCIADO DI LONGO PRAZO		Sim	306.950	1.673.831,65	281.642	1.534.777,13	40.142		219.148,41	0,722
Disponibilidades <b>Descrição:</b> Disponibilidades	Para negociação								0,00	0
Valores a pagar <b>Descrição:</b> RETIRADA - VALOR LÍQUIDO	Para negociação								40.881,89	-0,135
Valores a pagar <b>Descrição:</b> TAXA DE ADMINISTRAÇÃO	Para negociação								36.141,73	-0,119
Valores a pagar <b>Descrição:</b> DESPESA DE AUDITORIA	Para negociação								4.881,90	-0,016
Valores a pagar <b>Descrição:</b> CUSTO MENSAL CBLC	Para negociação								129,39	0
Valores a pagar <b>Descrição:</b> TAXA DE CUSTÓDIA	Para negociação								112,83	0
Valores a pagar <b>Descrição:</b> AJUSTES QUANTIDADES PATRIMÔNIO DEVEDOR	Para negociação								0,01	0
Valores a receber <b>Descrição:</b> JUROS SOBRE O CAPITAL PRÓPRIO	Para negociação								72.405,34	0,239
Valores a receber <b>Descrição:</b> DIVIDENDO	Para negociação								35.282,17	0,116
Valores a receber <b>Descrição:</b> TAXA FISCALIZAÇÃO CVM - DIFERIDO	Para negociação								909,69	0,003
Valores a receber <b>Descrição:</b> AÇÕES A LIQUIDAR - CRÉDITO	Para negociação								14,18	0

Fale com a CVM

## Consulta a Carteiras de Fundos

**Atenção:** Estas informações tem por base os documentos enviados à CVM pelas Instituições Administradoras dos Fundos de Investimento e são de exclusiva responsabilidade destas. Sua divulgação pela CVM não implica na garantia da veracidade das informações prestadas ou do julgamento sobre a qualidade do fundo.

Competência: 11/2018 ▼	Nome do Fundo: FUNDO DE INVESTIMENTO EM AÇÕES CAIXA INFRAESTRUTURA	CNPJ: 10.551.382/0001-03
	Administrador: CAIXA ECONOMICA FEDERAL	CNPJ: 00.360.305/0001-04
Versão: 4.0		

36.307.499,19	Ações
2.439.285,13	Valores a receber
2.248.889,90	Certificado ou recibo de depósito de valores mobiliários
1.232.964,69	Valores a pagar
478.839,01	Cotas de Fundos
4.158,00	Outras aplicações

Patrimônio Líquido do Fundo: R\$ 39.932.406,54

Data de Recebimento das Informações: 10/12/2018 14:03:33

## Lista de Aplicações

Clique sobre o ativo para mais informações.

Ativo	Classificação	Empresa Ligada	Negócios Realizados no Mês				Posição Final			
			Vendas		Aquisições		Quant.	Valores		% Patr. Líq.
			Quant.	Valor	Quant.	Valor		Custo	Mercado	
Ações Cod. Ativo: VIVT4 Dt. Ini. Vigen.: 06/10/2011	Para negociação	Não	15.500	702.314,00	14.900	665.029,00	172.200		7.922.922,00	19,841
Ações Cod. Ativo: TIMP3 Dt. Ini. Vigen.: 03/08/2011	Para negociação	Não	29.500	357.608,00	55.200	643.704,00	298.200		3.536.652,00	8,857
Ações Cod. Ativo: RAIL3 Dt. Ini. Vigen.: 13/03/2017	Para negociação	Não	13.900	245.141,00	24.800	412.288,00	183.841		3.206.187,04	8,029
Ações Cod. Ativo: PETR4 Dt. Ini. Vigen.: 24/03/1997	Para negociação	Não	3.700	93.872,00	28.800	748.737,00	114.300		2.910.078,00	7,288
Ações Cod. Ativo: CCRO3 Dt. Ini. Vigen.: 01/02/2002	Para negociação	Não	36.200	449.850,00	33.500	365.447,00	186.000		2.416.140,00	6,051
Ações Cod. Ativo: RENT3 Dt. Ini. Vigen.: 23/05/2005	Para negociação	Não	900	25.083,00	10.900	307.886,00	78.715		2.118.220,65	5,305
Ações Cod. Ativo: EGIE3 Dt. Ini. Vigen.: 21/07/2016	Para negociação	Não	2.800	121.669,00	4.800	196.996,00	36.700		1.578.467,00	3,953
Ações Cod. Ativo: AZUL4 Dt. Ini. Vigen.: 11/04/2017	Para negociação	Não	5.400	186.217,00	5.300	174.897,00	34.800		1.208.952,00	3,027
Ações Cod. Ativo: SBSP3 Dt. Ini. Vigen.: 11/02/1998	Para negociação	Não	1.700	48.525,00	8.000	226.584,00	40.100		1.132.023,00	2,835
Ações Cod. Ativo: ELET3 Dt. Ini. Vigen.: 16/12/1997	Para negociação	Não	1.800	45.584,00	3.400	81.467,00	34.600		845.278,00	2,117
Ações Cod. Ativo: EQTL3 Dt. Ini. Vigen.: 03/04/2006	Para negociação	Não	300	22.245,00	1.000	70.077,00	11.100		806.304,00	2,019
Ações	Para	Não	4.600	56.927,00	9.600	110.801,00	57.100		725.741,00	1,817

<b>Cod. Ativo:</b> CMIG4 <b>Dt. Ini. Vigen.:</b> 26/12/1997	negociação									
<b>Ações</b> <b>Cod. Ativo:</b> RLOG3 <b>Dt. Ini. Vigen.:</b> 06/10/2014	Para negociação	Não	2.200	27.954,00	11.200	136.468,00	51.225		664.900,50	1,665
<b>Ações</b> <b>Cod. Ativo:</b> TRPL4 <b>Dt. Ini. Vigen.:</b> 26/07/1999	Para negociação	Não	700	50.540,00	1.100	74.775,00	8.900		642.135,00	1,608
<b>Ações</b> <b>Cod. Ativo:</b> ELET6 <b>Dt. Ini. Vigen.:</b> 16/12/1997	Para negociação	Não	1.600	45.829,00	2.900	78.179,00	21.600		611.712,00	1,532
<b>Ações</b> <b>Cod. Ativo:</b> PETR3 <b>Dt. Ini. Vigen.:</b> 24/03/1997	Para negociação	Não	900	25.041,00	5.400	154.198,00	21.200		596.356,00	1,493
<b>Ações</b> <b>Cod. Ativo:</b> GOLL4 <b>Dt. Ini. Vigen.:</b> 24/06/2004	Para negociação	Não	5.000	106.395,00	3.500	72.935,00	26.000		561.600,00	1,406
<b>Ações</b> <b>Cod. Ativo:</b> ECOR3 <b>Dt. Ini. Vigen.:</b> 01/04/2010	Para negociação	Não	5.800	53.632,00	12.900	117.091,00	60.300		560.790,00	1,404
<b>Ações</b> <b>Cod. Ativo:</b> ENBR3 <b>Dt. Ini. Vigen.:</b> 13/07/2005	Para negociação	Não	1.500	20.544,00	10.000	138.619,00	39.100		535.279,00	1,34
<b>Ações</b> <b>Cod. Ativo:</b> LCAM3 <b>Dt. Ini. Vigen.:</b> 23/04/2012	Para negociação	Não	1.900	61.598,00	3.200	96.946,00	14.000		476.000,00	1,192
<b>Ações</b> <b>Cod. Ativo:</b> CGAS5 <b>Dt. Ini. Vigen.:</b> 04/06/2001	Para negociação	Não	200	11.708,00	800	46.493,00	7.600		444.904,00	1,114
<b>Ações</b> <b>Cod. Ativo:</b> CPLE6 <b>Dt. Ini. Vigen.:</b> 13/03/1998	Para negociação	Não	1.900	60.190,00	1.200	33.016,00	12.400		403.000,00	1,009
<b>Ações</b> <b>Cod. Ativo:</b> ELPL3 <b>Dt. Ini. Vigen.:</b> 22/09/1997	Para negociação	Não	900	29.140,00	1.100	33.508,00	11.500		365.125,00	0,914
<b>Ações</b> <b>Cod. Ativo:</b> CSMG3 <b>Dt. Ini. Vigen.:</b> 08/02/2006	Para negociação	Não	200	10.280,00	1.500	74.836,00	6.900		353.487,00	0,885
<b>Ações</b> <b>Cod. Ativo:</b> CESP6 <b>Dt. Ini. Vigen.:</b> 31/07/2006	Para negociação	Não	1.500	29.394,00	4.000	75.789,00	18.000		350.280,00	0,877
<b>Ações</b> <b>Cod. Ativo:</b> ENEV3 <b>Dt. Ini. Vigen.:</b> 22/10/2013	Para negociação	Não	600	8.671,00	3.500	48.253,00	19.800		282.150,00	0,707
<b>Ações</b> <b>Cod. Ativo:</b> STBP3 <b>Dt. Ini. Vigen.:</b> 21/11/2007	Para negociação	Não	6.400	24.564,00	7.500	27.717,00	64.700		265.270,00	0,664
<b>Ações</b> <b>Cod. Ativo:</b> UGPA3 <b>Dt. Ini. Vigen.:</b> 13/10/1999	Para negociação	Não	400	18.852,00	600	25.620,00	5.200		245.700,00	0,615
<b>Ações</b> <b>Cod. Ativo:</b> LIGT3 <b>Dt. Ini. Vigen.:</b> 22/02/2006	Para negociação	Não	1.000	16.789,00	4.400	69.859,00	11.900		186.592,00	0,467
<b>Ações</b> <b>Cod. Ativo:</b> MOV13 <b>Dt. Ini. Vigen.:</b> 08/02/2017	Para negociação	Não	1.000	7.988,00	3.300	26.242,00	23.300		186.400,00	0,467
<b>Ações</b> <b>Cod. Ativo:</b> CSAN3 <b>Dt. Ini. Vigen.:</b> 18/11/2005	Para negociação	Não	300	10.384,00	1.200	41.293,00	4.900		168.854,00	0,423
<b>Certificado ou recibo de depósito de valores mobiliários</b> <b>Cod. Ativo:</b> ENGI11 <b>Dt. Ini. Vigen.:</b> 03/11/2009	Para negociação	Não	1.800	65.994,00	3.300	116.477,00	24.600		920.040,00	2,304
<b>Certificado ou recibo de depósito</b>	Para	Não	200	4.496,00	3.700	84.313,00	20.800		467.584,00	1,171

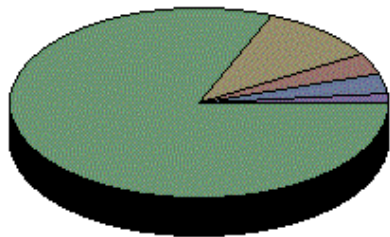
de valores mobiliários <b>Cod. Ativo:</b> TAE11 <b>Dt. Ini. Vigen.:</b> 28/05/2012	negociação									
Certificado ou recibo de depósito de valores mobiliários <b>Cod. Ativo:</b> ALUP11 <b>Dt. Ini. Vigen.:</b> 24/04/2013	Para negociação	Não	1.100	20.126,00	3.000	53.840,00	16.603		303.834,90	0,761
Certificado ou recibo de depósito de valores mobiliários <b>Cod. Ativo:</b> SAPR11 <b>Dt. Ini. Vigen.:</b> 17/11/2017	Para negociação	Não	300	17.243,00	400	21.244,00	5.140		293.751,00	0,736
Certificado ou recibo de depósito de valores mobiliários <b>Cod. Ativo:</b> TIET11 <b>Dt. Ini. Vigen.:</b> 04/01/2016	Para negociação	Não	1.400	14.576,00	6.300	65.608,00	25.600		263.680,00	0,66
Cotas de Fundos FUNDO DE INVESTIMENTO CAIXA MASTER CONSERVADOR RENDA FIXA REFERENCIADO DI LONGO PRAZO		Sim	772.685	4.206.796,39	793.878	4.318.360,59	87.711		478.839,01	1,199
Disponibilidades <b>Descrição:</b> Disponibilidades	Para negociação								0,00	0
Outras aplicações <b>Descrição:</b> Direito - ENGI13 <b>CNPJ do emissor:</b> 00.864.214/0001-06 <b>Denominação Social do emissor:</b> ENERGISA S.A.	Para negociação	Não	0	0,00	0	0,00	1.260		4.158,00	0,01
Valores a pagar <b>Descrição:</b> RETIRADA - VALOR LÍQUIDO	Para negociação								1.168.079,85	-2,925
Valores a pagar <b>Descrição:</b> TAXA DE ADMINISTRAÇÃO	Para negociação								61.580,57	-0,154
Valores a pagar <b>Descrição:</b> DESPESA DE AUDITORIA	Para negociação								3.006,91	-0,008
Valores a pagar <b>Descrição:</b> TAXA DE CUSTÓDIA	Para negociação								154,09	0
Valores a pagar <b>Descrição:</b> CUSTO MENSAL CBLC	Para negociação								141,88	0
Valores a pagar <b>Descrição:</b> AJUSTES PATRIMÔNIO DEVEDOR	Para negociação								1,38	0
Valores a pagar <b>Descrição:</b> AJUSTES QUANTIDADES PATRIMÔNIO DEVEDOR	Para negociação								0,01	0
Valores a receber <b>Descrição:</b> LIQUIDAÇÃO - NOTA DE CORRETAGEM (CRÉDITO)	Para negociação								1.347.720,54	3,375
Valores a receber <b>Descrição:</b> DIVIDENDO	Para negociação								655.663,98	1,642
Valores a receber <b>Descrição:</b> JUROS SOBRE O CAPITAL PRÓPRIO	Para negociação								434.687,84	1,089
Valores a receber <b>Descrição:</b> TAXA FISCALIZAÇÃO CVM - DIFERIDO	Para negociação								1.212,77	0,003

Fale com a CVM

## Consulta a Carteiras de Fundos

**Atenção:** Estas informações tem por base os documentos enviados à CVM pelas Instituições Administradoras dos Fundos de Investimento e são de exclusiva responsabilidade destas. Sua divulgação pela CVM não implica na garantia da veracidade das informações prestadas ou do julgamento sobre a qualidade do fundo.

Competência: 11/2018 ▼	
Nome do Fundo: FUNDO DE INVESTIMENTO EM AÇÕES CAIXA SMALL CAPS ATIVO	CNPJ: 15.154.220/0001-47
Administrador: CAIXA ECONOMICA FEDERAL	CNPJ: 00.360.305/0001-04
Versão: 4.0	

189.035.726,60	Ações
20.464.196,80	Certificado ou recibo de depósito de valores mobiliários
4.593.777,49	Valores a receber
3.899.136,02	Valores a pagar
1.746.864,54	Cotas de Fundos

Patrimônio Líquido do Fundo: R\$ 211.865.850,42 Data de Recebimento das Informações: 10/12/2018 14:03:41

Lista de Aplicações										
Clique sobre o ativo para mais informações.										
Ativo	Classificação	Empresa Ligada	Negócios Realizados no Mês				Posição Final			
			Vendas		Aquisições		Quant.	Valores		% Patr. Líq.
			Quant.	Valor	Quant.	Valor		Custo	Mercado	
Ações Cod. Ativo: BRML3 Dt. Ini. Vigen.: 21/02/2007	Para negociação	Não	83.600	1.029.122,00	23.900	294.175,00	777.600	10.116.576,00	4,775	
Ações Cod. Ativo: AZUL4 Dt. Ini. Vigen.: 11/04/2017	Para negociação	Não	30.800	1.061.840,00	8.500	274.896,00	289.800	10.067.652,00	4,752	
Ações Cod. Ativo: VVAR3 Dt. Ini. Vigen.: 02/04/2012	Para negociação	Não	9.600	49.728,00	11.200	55.440,00	1.780.000	9.220.400,00	4,352	
Ações Cod. Ativo: CVCB3 Dt. Ini. Vigen.: 09/12/2013	Para negociação	Não	14.100	814.107,00	3.800	218.307,00	133.500	8.256.975,00	3,897	
Ações Cod. Ativo: ESTC3 Dt. Ini. Vigen.: 30/07/2007	Para negociação	Não	29.800	707.181,00	8.300	189.789,00	281.100	6.957.225,00	3,284	
Ações Cod. Ativo: BRAP4 Dt. Ini. Vigen.: 10/08/2000	Para negociação	Não	21.500	720.613,00	5.900	199.992,00	203.800	6.476.764,00	3,057	
Ações Cod. Ativo: FLRY3 Dt. Ini. Vigen.: 17/12/2009	Para negociação	Não	30.300	628.713,00	8.500	179.697,00	283.800	6.130.080,00	2,893	
Ações Cod. Ativo: BRSR6 Dt. Ini. Vigen.: 03/09/2007	Para negociação	Não	30.300	624.009,00	5.300	105.642,00	255.400	5.575.382,00	2,632	
Ações Cod. Ativo: CYRE3 Dt. Ini. Vigen.: 22/04/1997	Para negociação	Não	35.600	508.648,00	14.500	201.976,00	347.300	4.945.552,00	2,334	
Ações Cod. Ativo: ENEV3 Dt. Ini. Vigen.: 22/10/2013	Para negociação	Não	30.800	430.636,00	8.600	120.021,00	288.900	4.116.825,00	1,943	
Ações Cod. Ativo: BKBR3 Dt. Ini. Vigen.: 18/12/2017	Para negociação	Não	21.600	383.047,00	6.000	99.907,00	203.900	3.865.944,00	1,825	
Ações Cod. Ativo: GOAU4	Para negociação	Não	56.100	422.408,00	16.100	126.073,00	521.500	3.817.380,00	1,802	

<b>Dt. Ini. Vigen.: 02/01/1998</b>										
Ações <b>Cod. Ativo: DMMO3</b> <b>Dt. Ini. Vigen.: 21/09/2017</b>	Para negociação	Não	262.400	416.744,00	75.200	119.159,00	2.443.500		3.811.860,00	1,799
Ações <b>Cod. Ativo: ENBR3</b> <b>Dt. Ini. Vigen.: 13/07/2005</b>	Para negociação	Não	28.800	397.689,00	8.100	111.919,00	270.900		3.708.621,00	1,75
Ações <b>Cod. Ativo: TOTS3</b> <b>Dt. Ini. Vigen.: 09/03/2006</b>	Para negociação	Não	13.000	342.393,00	3.600	95.001,00	123.200		3.572.800,00	1,686
Ações <b>Cod. Ativo: LINX3</b> <b>Dt. Ini. Vigen.: 08/02/2013</b>	Para negociação	Não	12.800	339.144,00	3.500	88.464,00	121.000		3.388.000,00	1,599
Ações <b>Cod. Ativo: USIM5</b> <b>Dt. Ini. Vigen.: 02/02/1999</b>	Para negociação	Não	15.300	139.191,00	47.700	439.488,00	348.900		3.262.215,00	1,54
Ações <b>Cod. Ativo: ODPV3</b> <b>Dt. Ini. Vigen.: 01/12/2006</b>	Para negociação	Não	25.000	354.493,00	7.100	97.312,00	233.900		3.251.210,00	1,535
Ações <b>Cod. Ativo: MRVE3</b> <b>Dt. Ini. Vigen.: 23/07/2007</b>	Para negociação	Não	28.800	354.459,00	8.200	101.470,00	267.800		3.248.414,00	1,533
Ações <b>Cod. Ativo: CESP6</b> <b>Dt. Ini. Vigen.: 31/07/2006</b>	Para negociação	Não	17.600	331.698,00	4.700	89.699,00	166.900		3.247.874,00	1,533
Ações <b>Cod. Ativo: GGBR4</b> <b>Dt. Ini. Vigen.: 01/02/2001</b>	Para negociação	Não	17.700	282.359,00	23.600	362.439,00	207.500		3.212.100,00	1,516
Ações <b>Cod. Ativo: IGTA3</b> <b>Dt. Ini. Vigen.: 07/02/2007</b>	Para negociação	Não	8.300	322.862,00	2.200	84.388,00	79.600		3.114.748,00	1,47
Ações <b>Cod. Ativo: DTEX3</b> <b>Dt. Ini. Vigen.: 08/10/2009</b>	Para negociação	Não	26.800	332.140,00	7.500	91.527,00	250.600		3.067.344,00	1,448
Ações <b>Cod. Ativo: QUAL3</b> <b>Dt. Ini. Vigen.: 29/06/2011</b>	Para negociação	Não	23.500	330.822,00	6.600	92.775,00	220.600		3.057.516,00	1,443
Ações <b>Cod. Ativo: MYPK3</b> <b>Dt. Ini. Vigen.: 30/06/1997</b>	Para negociação	Não	13.300	297.928,00	3.700	78.551,00	125.400		3.045.966,00	1,438
Ações <b>Cod. Ativo: CPLE6</b> <b>Dt. Ini. Vigen.: 13/03/1998</b>	Para negociação	Não	9.600	279.190,00	2.500	70.521,00	92.700		3.012.750,00	1,422
Ações <b>Cod. Ativo: HGTX3</b> <b>Dt. Ini. Vigen.: 05/12/1996</b>	Para negociação	Não	12.100	302.359,00	3.300	81.578,00	114.900		2.963.271,00	1,399
Ações <b>Cod. Ativo: CSMG3</b> <b>Dt. Ini. Vigen.: 08/02/2006</b>	Para negociação	Não	5.800	288.505,00	1.500	75.688,00	56.500		2.894.495,00	1,366
Ações <b>Cod. Ativo: GOLL4</b> <b>Dt. Ini. Vigen.: 24/06/2004</b>	Para negociação	Não	12.800	268.556,00	3.400	68.166,00	122.100		2.637.360,00	1,245
Ações <b>Cod. Ativo: STBP3</b> <b>Dt. Ini. Vigen.: 21/11/2007</b>	Para negociação	Não	64.700	250.470,00	18.500	68.265,00	606.100		2.485.010,00	1,173
Ações <b>Cod. Ativo: SMTO3</b> <b>Dt. Ini. Vigen.: 12/02/2007</b>	Para negociação	Não	13.900	255.132,00	3.700	70.987,00	133.600		2.411.480,00	1,138
Ações <b>Cod. Ativo: SMLS3</b> <b>Dt. Ini. Vigen.: 23/10/2017</b>	Para negociação	Não	5.400	212.706,00	1.300	50.173,00	53.900		2.382.380,00	1,124
Ações <b>Cod. Ativo: MRFG3</b> <b>Dt. Ini. Vigen.: 28/06/2007</b>	Para negociação	Não	39.400	246.954,00	11.200	71.562,00	369.400		2.290.280,00	1,081

Ações Cod. Ativo: ALPA4 Dt. Ini. Vigen.: 28/04/1997	Para negociação	Não	14.600	226.605,00	4.000	62.146,00	138.000		2.249.400,00	1,062
Ações Cod. Ativo: POMO4 Dt. Ini. Vigen.: 12/12/1997	Para negociação	Não	54.700	228.702,00	15.400	62.477,00	509.900		2.110.986,00	0,996
Ações Cod. Ativo: ARZZ3 Dt. Ini. Vigen.: 02/02/2011	Para negociação	Não	4.000	193.176,00	900	43.720,00	40.500		2.022.570,00	0,955
Ações Cod. Ativo: SLCE3 Dt. Ini. Vigen.: 15/06/2007	Para negociação	Não	4.300	218.496,00	1.000	55.585,00	42.800		1.987.204,00	0,938
Ações Cod. Ativo: GRND3 Dt. Ini. Vigen.: 29/10/2004	Para negociação	Não	24.400	190.787,00	6.800	52.290,00	230.400		1.787.904,00	0,844
Ações Cod. Ativo: ALS33 Dt. Ini. Vigen.: 29/01/2010	Para negociação	Não	9.700	170.031,00	2.500	43.950,00	92.700		1.742.760,00	0,823
Ações Cod. Ativo: ECOR3 Dt. Ini. Vigen.: 01/04/2010	Para negociação	Não	18.700	166.808,00	5.100	46.476,00	179.000		1.664.700,00	0,786
Ações Cod. Ativo: SUZB3 Dt. Ini. Vigen.: 05/08/2004	Para negociação	Não	7.100	265.193,00	7.000	258.991,00	40.300		1.647.867,00	0,778
Ações Cod. Ativo: MGLU3 Dt. Ini. Vigen.: 02/05/2011	Para negociação	Não	1.700	274.147,00	1.400	211.498,00	9.200		1.514.596,00	0,715
Ações Cod. Ativo: RAPT4 Dt. Ini. Vigen.: 16/04/1996	Para negociação	Não	17.500	152.871,00	4.900	40.636,00	165.100		1.452.880,00	0,686
Ações Cod. Ativo: UNIP6 Dt. Ini. Vigen.: 26/09/1996	Para negociação	Não	3.600	141.906,00	800	34.203,00	36.100		1.408.622,00	0,665
Ações Cod. Ativo: LIGT3 Dt. Ini. Vigen.: 22/02/2006	Para negociação	Não	9.300	148.051,00	2.500	40.223,00	89.600		1.404.928,00	0,663
Ações Cod. Ativo: TEND3 Dt. Ini. Vigen.: 15/10/2007	Para negociação	Não	4.600	135.735,00	1.100	31.587,00	45.500		1.399.125,00	0,66
Ações Cod. Ativo: TUPY3 Dt. Ini. Vigen.: 10/11/1995	Para negociação	Não	6.400	126.523,00	1.700	32.965,00	60.500		1.193.665,00	0,563
Ações Cod. Ativo: EZTC3 Dt. Ini. Vigen.: 22/06/2007	Para negociação	Não	5.200	120.512,00	1.200	27.176,00	51.803		1.191.469,00	0,562
Ações Cod. Ativo: GUAR3 Dt. Ini. Vigen.: 24/04/1997	Para negociação	Não	500	80.000,00	0	0,00	7.000		1.161.090,00	0,548
Ações Cod. Ativo: VLID3 Dt. Ini. Vigen.: 10/11/2010	Para negociação	Não	6.600	108.741,00	1.700	27.399,00	63.430		1.082.750,10	0,511
Ações Cod. Ativo: PRIO3 Dt. Ini. Vigen.: 26/06/2015	Para negociação	Não	1.000	101.555,00	100	9.717,00	11.000		1.064.800,00	0,503
Ações Cod. Ativo: CAML3 Dt. Ini. Vigen.: 28/09/2017	Para negociação	Não	15.600	115.039,00	4.400	33.467,00	146.900		1.044.459,00	0,493
Ações Cod. Ativo: ABCB4 Dt. Ini. Vigen.: 25/07/2007	Para negociação	Não	6.500	104.292,00	1.700	27.596,00	62.600		1.031.022,00	0,487
Ações Cod. Ativo: RLOG3 Dt. Ini. Vigen.: 06/10/2014	Para negociação	Não	8.300	105.794,00	2.200	27.723,00	79.000		1.025.420,00	0,484
Ações Cod. Ativo: MEAL3	Para negociação	Não	15.500	110.110,00	4.200	28.387,00	147.900		1.020.510,00	0,482



Dt. Ini. Vigen.: 31/03/2015										
Ações Cod. Ativo: MPLU3 Dt. Ini. Vigen.: 05/02/2010	Para negociação	Não	4.000	98.962,00	900	22.734,00	40.400		1.005.960,00	0,475
Ações Cod. Ativo: EVEN3 Dt. Ini. Vigen.: 02/04/2007	Para negociação	Não	20.200	105.232,00	5.700	28.160,00	190.400		980.560,00	0,463
Ações Cod. Ativo: SEER3 Dt. Ini. Vigen.: 29/10/2013	Para negociação	Não	5.700	92.171,00	1.300	20.855,00	57.300		918.519,00	0,434
Ações Cod. Ativo: LEVE3 Dt. Ini. Vigen.: 03/04/1995	Para negociação	Não	3.400	80.904,00	700	16.200,00	35.400		863.760,00	0,408
Ações Cod. Ativo: BRPR3 Dt. Ini. Vigen.: 06/08/2007	Para negociação	Não	11.400	89.841,00	3.100	24.660,00	108.100		831.289,00	0,392
Ações Cod. Ativo: BEEF3 Dt. Ini. Vigen.: 20/07/2007	Para negociação	Não	15.400	86.351,00	4.200	23.190,00	147.200		811.072,00	0,383
Ações Cod. Ativo: FESA4 Dt. Ini. Vigen.: 02/05/1997	Para negociação	Não	3.400	70.840,00	600	12.109,00	35.600		793.168,00	0,374
Ações Cod. Ativo: PARD3 Dt. Ini. Vigen.: 14/02/2017	Para negociação	Não	4.000	74.013,00	800	13.049,00	41.400		745.200,00	0,352
Ações Cod. Ativo: QGEP3 Dt. Ini. Vigen.: 09/02/2011	Para negociação	Não	7.100	79.377,00	1.800	21.608,00	67.900		708.197,00	0,334
Ações Cod. Ativo: TGMA3 Dt. Ini. Vigen.: 03/07/2007	Para negociação	Não	2.900	70.362,00	700	16.675,00	28.700		688.800,00	0,325
Ações Cod. Ativo: OMGE3 Dt. Ini. Vigen.: 31/07/2017	Para negociação	Não	4.100	65.235,00	1.000	15.979,00	41.300		655.431,00	0,309
Ações Cod. Ativo: GFSA3 Dt. Ini. Vigen.: 26/01/2006	Para negociação	Não	4.000	54.426,00	900	11.063,00	40.130		632.047,50	0,298
Ações Cod. Ativo: ANIM3 Dt. Ini. Vigen.: 28/10/2013	Para negociação	Não	3.300	57.323,00	900	15.112,00	33.000		555.390,00	0,262
Ações Cod. Ativo: DIRR3 Dt. Ini. Vigen.: 19/11/2009	Para negociação	Não	6.700	50.690,00	1.700	12.073,00	69.500		532.370,00	0,251
Ações Cod. Ativo: MOV13 Dt. Ini. Vigen.: 08/02/2017	Para negociação	Não	6.500	51.832,00	1.400	11.141,00	66.500		532.000,00	0,251
Ações Cod. Ativo: WIZS3 Dt. Ini. Vigen.: 03/05/2017	Para negociação	Não	6.900	50.987,00	1.600	12.026,00	70.800		495.600,00	0,234
Ações Cod. Ativo: VULC3 Dt. Ini. Vigen.: 02/05/1991	Para negociação	Não	7.200	46.984,00	2.000	12.687,00	68.500		434.975,00	0,205
Ações Cod. Ativo: PTBL3 Dt. Ini. Vigen.: 08/04/1997	Para negociação	Não	6.400	31.289,00	1.400	7.073,00	67.000		337.010,00	0,159
Ações Cod. Ativo: AMAR3 Dt. Ini. Vigen.: 28/06/2010	Para negociação	Não	5.300	31.037,00	1.300	7.483,00	48.600		274.590,00	0,13
Ações Cod. Ativo: HBOR3 Dt. Ini. Vigen.: 29/10/2007	Para negociação	Não	17.900	25.249,00	5.800	8.818,00	165.600		223.560,00	0,106
Ações Cod. Ativo: TCSA3 Dt. Ini. Vigen.: 01/02/2007	Para negociação	Não	16.500	20.774,00	3.700	4.780,00	157.300		195.052,00	0,092

Certificado ou recibo de depósito de valores mobiliários <b>Cod. Ativo:</b> SULA11 <b>Dt. Ini. Vigen.:</b> 05/10/2007	Para negociação	Não	28.300	726.005,00	8.000	207.897,00	263.791		7.095.977,90	3,349
Certificado ou recibo de depósito de valores mobiliários <b>Cod. Ativo:</b> TAE11 <b>Dt. Ini. Vigen.:</b> 28/05/2012	Para negociação	Não	21.300	480.708,00	6.000	135.738,00	200.500		4.507.240,00	2,127
Certificado ou recibo de depósito de valores mobiliários <b>Cod. Ativo:</b> SAPR11 <b>Dt. Ini. Vigen.:</b> 17/11/2017	Para negociação	Não	6.300	342.502,00	1.600	85.442,00	61.500		3.514.725,00	1,659
Certificado ou recibo de depósito de valores mobiliários <b>Cod. Ativo:</b> TIET11 <b>Dt. Ini. Vigen.:</b> 04/01/2016	Para negociação	Não	29.300	300.394,00	8.100	84.002,00	273.100		2.812.930,00	1,328
Certificado ou recibo de depósito de valores mobiliários <b>Cod. Ativo:</b> ALUP11 <b>Dt. Ini. Vigen.:</b> 24/04/2013	Para negociação	Não	14.500	264.214,00	3.800	67.969,00	138.433		2.533.323,90	1,196
Certificado ou recibo de depósito de valores mobiliários <b>Cod. Ativo:</b> VVAR11 <b>Dt. Ini. Vigen.:</b> 16/12/2013	Para negociação	Não	37.400	571.075,00	49.200	757.743,00	0		0,00	0
Cotas de Fundos FUNDO DE INVESTIMENTO CAIXA MASTER CONSERVADOR RENDA FIXA REFERENCIADO DI LONGO PRAZO		Sim	1.070.509	5.831.789,24	847.679	4.613.645,39	319.981		1.746.864,54	0,825
Disponibilidades <b>Descrição:</b> Disponibilidades	Para negociação								0,00	0
Valores a pagar <b>Descrição:</b> RETIRADA - VALOR LÍQUIDO	Para negociação								3.634.441,07	-1,715
Valores a pagar <b>Descrição:</b> TAXA DE ADMINISTRAÇÃO	Para negociação								258.082,90	-0,122
Valores a pagar <b>Descrição:</b> DESPESA DE AUDITORIA	Para negociação								3.389,43	-0,002
Valores a pagar <b>Descrição:</b> DESPESA DE TAXA CETIP	Para negociação								1.850,00	-0,001
Valores a pagar <b>Descrição:</b> TAXA DE CUSTÓDIA	Para negociação								860,18	0
Valores a pagar <b>Descrição:</b> CUSTO MENSAL CBLC	Para negociação								511,78	0
Valores a pagar <b>Descrição:</b> AJUSTES PATRIMÔNIO DEVEDOR	Para negociação								0,66	0
Valores a receber <b>Descrição:</b> LIQUIDAÇÃO - NOTA DE CORRETAGEM (CRÉDITO)	Para negociação								3.764.320,35	1,777
Valores a receber <b>Descrição:</b> DIVIDENDO	Para negociação								494.366,97	0,233
Valores a receber <b>Descrição:</b> JUROS SOBRE O CAPITAL PRÓPRIO	Para negociação								332.179,43	0,157
Valores a receber <b>Descrição:</b> TAXA FISCALIZAÇÃO CVM - DIFERIDO	Para negociação								2.910,74	0,001