

**BB FIC Previdenciário Títulos Públicos IRF-M 1**

**CARACTERÍSTICAS**

Gestão: BB Gestão de Recursos DTVM  
 Administrador: BB Gestão de Recursos DTVM  
 Custodiante: Banco do Brasil  
 Auditor: KPMG  
 Taxa de Administração: 0,10%  
 Taxa de Performance: Não possui

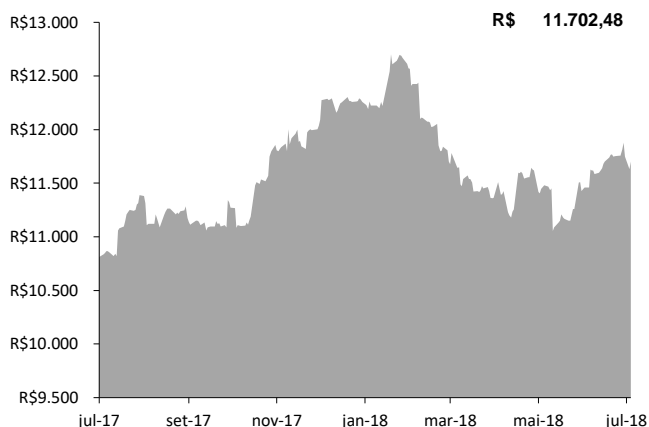
**PERFIL DO FUNDO**

Classificação Quantum: Previdência  
 Classificação Anbima: Renda Fixa Indexados  
 Público Alvo: Exclusivo previdenciário

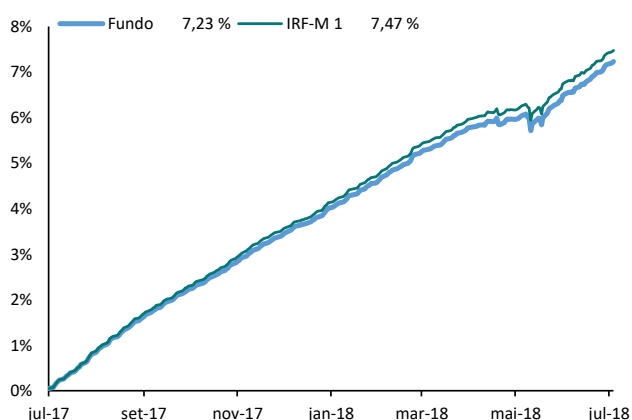
**RETORNO (%)**

	Mês	Ano	6 M	12 M	24 M	jul/18	jun/18	mai/18	abr/18	mar/18	fev/18	jan/18	dez/17	nov/17	out/17	set/17	ago/17
<b>FUNDO</b>	0,68	3,64	3,08	7,23	21,47	0,68	0,50	0,18	0,48	0,63	0,52	0,59	0,56	0,59	0,61	0,71	0,88
<b>IRF-M 1</b>	0,66	3,76	3,19	7,47	22,05	0,66	0,55	0,20	0,51	0,66	0,54	0,59	0,57	0,62	0,62	0,74	0,90
<b>Excesso do IRF-M 1</b>	0,02	-0,12	-0,11	-0,24	-0,58	0,02	-0,05	-0,02	-0,03	-0,02	-0,02	-0,01	-0,01	-0,03	-0,01	-0,03	-0,02

**Patrimônio Líquido nos Últimos 12 meses (R\$ Milhões)**



**Retorno Acumulado nos últimos 12 meses**



**HISTÓRICO**

PL Médio 12 meses: R\$ 11.612.370.590,86  
 Início do Fundo: 08/12/2009  
 Máximo Retorno Mensal: 1,62%  
 Mínimo Retorno Mensal: 0,13%  
 Nº de Meses com Retorno Positivo: 103  
 Nº de Meses com Retorno Negativo: 0  
 Retorno Acumulado Desde o Início: 140,09%  
 Volatilidade Desde o Início: 0,56%

**INFORMAÇÕES OPERACIONAIS**

Aplicação mínima: R\$ 1.000,00  
 Movimentação mínima: R\$ -  
 Saldo mínimo: R\$ -  
 Contato: bbdvtm@bb.com.br  
 Disponibilidade dos recursos aplicados: D+0  
 Conversão de cota para aplicação: D+0  
 Conversão de cota para resgate: D+0  
 Disponibilidade dos recursos resgatados: D+0

**BB Previdenciário IPCA II Títulos Públicos**

**CARACTERÍSTICAS**

Gestão: BB Gestão de Recursos DTVM  
 Administrador: BB Gestão de Recursos DTVM  
 Custodiante: Banco do Brasil  
 Auditor: KPMG  
 Taxa de Administração: 0,15%  
 Taxa de Performance: Não possui

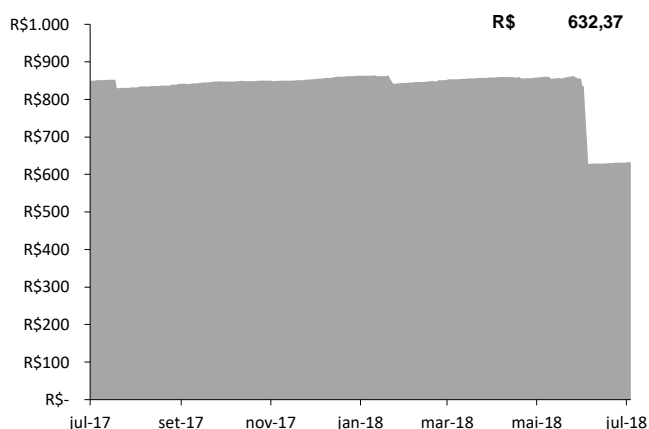
**PERFIL DO FUNDO**

Classificação Quantum: Previdência  
 Classificação Anbima: Renda Fixa Duração Livre Soberano  
 Público Alvo: Exclusivo previdenciário

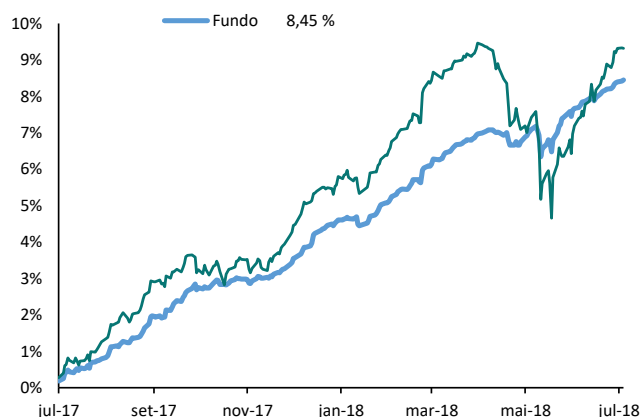
**RETORNO (%)**

	Mês	Ano	6 M	12 M	24 M	jul/18	jun/18	mai/18	abr/18	mar/18	fev/18	jan/18	dez/17	nov/17	out/17	set/17	ago/17
<b>FUNDO</b>	0,73	4,71	3,67	8,45	22,99	0,73	0,63	0,01	0,67	1,10	0,45	1,03	0,70	0,08	0,82	0,81	0,87
<b>IDKa IPCA 3 Anos</b>	1,99	4,63	3,39	9,32	26,17	1,99	0,01	-2,04	0,69	2,02	0,62	1,32	1,29	-0,20	0,44	1,14	1,33
<b>Excesso do IDKa IPCA 3</b>	-1,26	0,07	0,28	-0,87	-3,19	-1,26	0,62	2,04	-0,02	-0,92	-0,17	-0,28	-0,59	0,29	0,37	-0,34	-0,46

**Patrimônio Líquido nos Últimos 12 meses (R\$ Milhões)**



**Retorno Acumulado nos últimos 12 meses**



**HISTÓRICO**

PL Médio 12 meses: R\$ 831.240.736,95  
 Início do Fundo: 06/02/2014  
 Máximo Retorno Mensal: 2,94%  
 Mínimo Retorno Mensal: -0,88%  
 Nº de Meses com Retorno Positivo: 50  
 Nº de Meses com Retorno Negativo: 3  
 Retorno Acumulado Desde o Início: 75,66%  
 Volatilidade Desde o Início: 3,38%

**INFORMAÇÕES OPERACIONAIS**

Aplicação mínima: R\$ 300.000,00  
 Movimentação mínima: R\$ -  
 Saldo mínimo: R\$ -  
 Contato: bbdvtm@bb.com.br  
 Disponibilidade dos recursos aplicados: D+0  
 Conversão de cota para aplicação: D+0  
 Conversão de cota para resgate: D+0  
 Disponibilidade dos recursos resgatados: D+0

**BB Previdenciário IPCA III Títulos Públicos**

**CARACTERÍSTICAS**

Gestão: BB Gestão de Recursos DTVM  
 Administrador: BB Gestão de Recursos DTVM  
 Custodiante: Banco do Brasil  
 Auditor: KPMG  
 Taxa de Administração: 0,20%  
 Taxa de Performance: Não possui

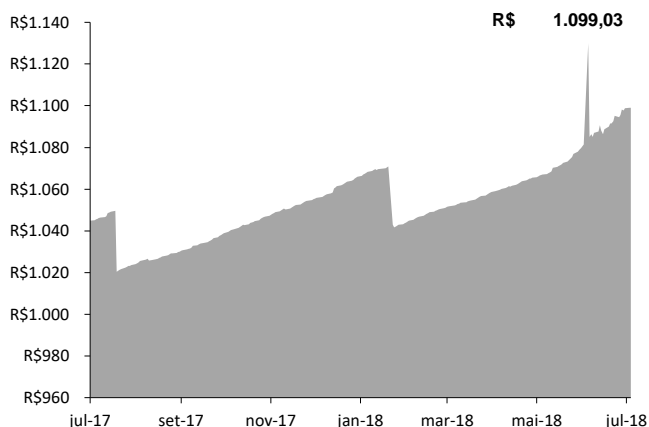
**PERFIL DO FUNDO**

Classificação Quantum: Previdência  
 Classificação Anbima: Não classificado  
 Público Alvo: Exclusivo previdenciário

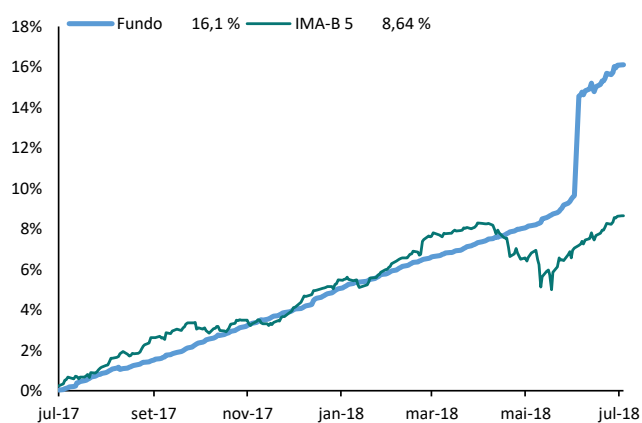
**RETORNO (%)**

	Mês	Ano	6 M	12 M	24 M	jul/18	jun/18	mai/18	abr/18	mar/18	fev/18	jan/18	dez/17	nov/17	out/17	set/17	ago/17
<b>FUNDO</b>	5,90	11,60	10,49	16,10	27,22	5,90	1,39	0,72	0,68	0,75	0,65	1,09	0,71	0,82	0,89	0,52	0,97
<b>IMA-B 5</b>	1,48	4,33	3,03	8,64	23,44	1,48	0,45	-1,56	0,42	1,62	0,54	1,33	0,88	0,10	0,48	1,01	1,25
<b>Excesso do IMA-B 5</b>	4,42	7,27	7,47	7,45	3,78	4,42	0,94	2,27	0,26	-0,87	0,11	-0,25	-0,17	0,72	0,41	-0,49	-0,29

**Patrimônio Líquido nos Últimos 12 meses (R\$ Milhões)**



**Retorno Acumulado nos últimos 12 meses**



**HISTÓRICO**

PL Médio 12 meses: R\$ 1.053.949.807,40  
 Início do Fundo: 11/02/2014  
 Máximo Retorno Mensal: 5,90%  
 Mínimo Retorno Mensal: 0,45%  
 Nº de Meses com Retorno Positivo: 53  
 Nº de Meses com Retorno Negativo: 0  
 Retorno Acumulado Desde o Início: 81,38%  
 Volatilidade Desde o Início: 2,16%

**INFORMAÇÕES OPERACIONAIS**

Aplicação mínima: R\$ 300.000,00  
 Movimentação mínima: R\$ -  
 Saldo mínimo: R\$ -  
 Contato: bbdvtm@bb.com.br  
 Disponibilidade dos recursos aplicados: D+0  
 Conversão de cota para aplicação: D+0  
 Conversão de cota para resgate: D+0  
 Disponibilidade dos recursos resgatados: D+0

## BB Previdenciário VII Títulos Públicos

### CARACTERÍSTICAS

Gestão: BB Gestão de Recursos DTVM  
 Administrador: BB Gestão de Recursos DTVM  
 Custodiante: Banco do Brasil  
 Auditor: KPMG  
 Taxa de Administração: 0,20%  
 Taxa de Performance: Não possui

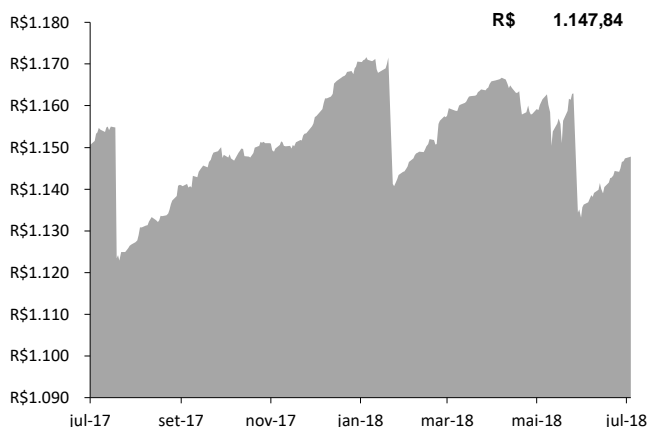
### PERFIL DO FUNDO

Classificação Quantum: Previdência  
 Classificação Anbima: Renda Fixa Duração Livre Soberano  
 Público Alvo: Exclusivo previdenciário

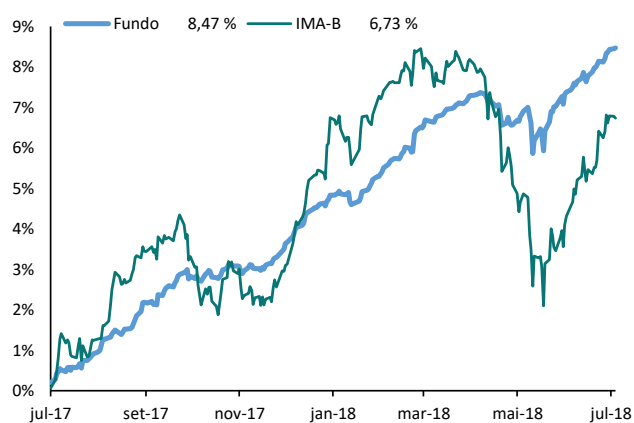
### RETORNO (%)

	Mês	Ano	6 M	12 M	24 M	jul/18	jun/18	mai/18	abr/18	mar/18	fev/18	jan/18	dez/17	nov/17	out/17	set/17	ago/17
FUNDO	1,01	4,64	3,47	8,47	22,91	1,01	0,58	-0,51	0,57	1,27	0,46	1,17	0,75	0,05	0,67	0,88	0,99
IMA-B	2,32	3,50	0,04	6,73	23,09	2,32	-0,32	-3,16	-0,14	0,94	0,55	3,40	0,83	-0,76	-0,38	1,81	1,34
Excesso do IMA-B	-1,30	1,14	3,44	1,74	-0,18	-1,30	0,90	2,65	0,72	0,33	-0,09	-2,23	-0,08	0,81	1,05	-0,94	-0,35

### Patrimônio Líquido nos Últimos 12 meses (R\$ Milhões)



### Retorno Acumulado nos últimos 12 meses



### HISTÓRICO

PL Médio 12 meses: R\$ 1.151.256.011,46  
 Início do Fundo: 16/03/2015  
 Máximo Retorno Mensal: 2,53%  
 Mínimo Retorno Mensal: -0,80%  
 Nº de Meses com Retorno Positivo: 38  
 Nº de Meses com Retorno Negativo: 2  
 Retorno Acumulado Desde o Início: 50,24%  
 Volatilidade Desde o Início: 3,12%

### INFORMAÇÕES OPERACIONAIS

Aplicação mínima: R\$ 300.000,00  
 Movimentação mínima: R\$ -  
 Saldo mínimo: R\$ -  
 Contato: bbdvtm@bb.com.br  
 Disponibilidade dos recursos aplicados: D+0  
 Conversão de cota para aplicação: D+0  
 Conversão de cota para resgate: D+0  
 Disponibilidade dos recursos resgatados: D+0

**Caixa Brasil Referenciado**

**CARACTERÍSTICAS**

Gestão: Caixa Econômica Federal  
 Administrador: Caixa Econômica Federal  
 Custodiante: Caixa Econômica Federal  
 Auditor: PriceWaterhouseCoopers  
 Taxa de Administração: 0,20%  
 Taxa de Performance: Não possui

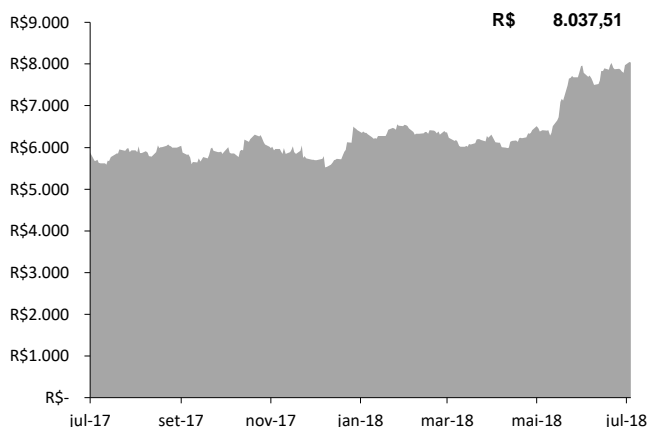
**PERFIL DO FUNDO**

Classificação Quantum: Previdência  
 Classificação Anbima: Renda Fixa Duração Baixa Grau de Investimento  
 Público Alvo: Exclusivo previdenciário

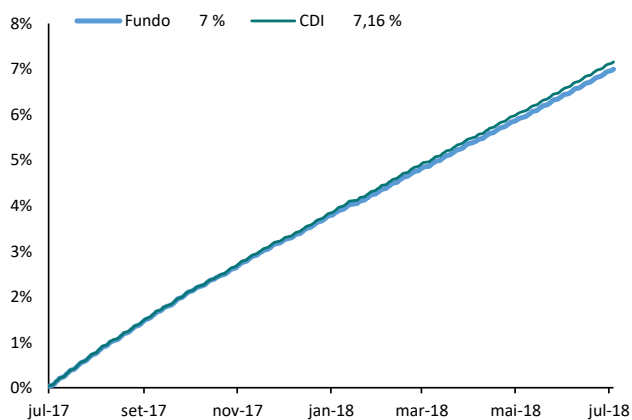
**RETORNO (%)**

	Mês	Ano	6 M	12 M	24 M	jul/18	jun/18	mai/18	abr/18	mar/18	fev/18	jan/18	dez/17	nov/17	out/17	set/17	ago/17
FUNDO	0,52	3,61	3,08	7,00	20,53	0,52	0,50	0,50	0,51	0,51	0,44	0,57	0,52	0,55	0,65	0,63	0,79
CDI	0,54	3,73	3,19	7,16	20,66	0,54	0,52	0,52	0,52	0,53	0,46	0,58	0,54	0,57	0,64	0,64	0,80
% do CDI	96,81	96,83	96,76	97,76	99,38	96,81	96,79	96,65	98,56	96,88	94,84	97,37	97,39	97,71	101,71	99,41	98,78

**Patrimônio Líquido nos Últimos 12 meses (R\$ Milhões)**



**Retorno Acumulado nos últimos 12 meses**



**HISTÓRICO**

PL Médio 12 meses: R\$ 6.297.909.980,86  
 Início do Fundo: 05/07/2006  
 Máximo Retorno Mensal: 1,21%  
 Mínimo Retorno Mensal: 0,44%  
 Nº de Meses com Retorno Positivo: 144  
 Nº de Meses com Retorno Negativo: 0  
 Retorno Acumulado Desde o Início: 236,88%  
 Volatilidade Desde o Início: 0,14%

**INFORMAÇÕES OPERACIONAIS**

Aplicação mínima: R\$ 1.000,00  
 Movimentação mínima: R\$ -  
 Saldo mínimo: R\$ -  
 Contato: alenir.oliveira@caixa.gov.br  
 Disponibilidade dos recursos aplicados: D+0  
 Conversão de cota para aplicação: D+0  
 Conversão de cota para resgate: D+0  
 Disponibilidade dos recursos resgatados: D+0

**Caixa Brasil Títulos Públicos 2018 I**

**CARACTERÍSTICAS**

Gestão: Caixa Econômica Federal  
 Administrador: Caixa Econômica Federal  
 Custodiante: Caixa Econômica Federal  
 Auditor: PriceWaterhouseCoopers  
 Taxa de Administração: 0,20%  
 Taxa de Performance: Não possui

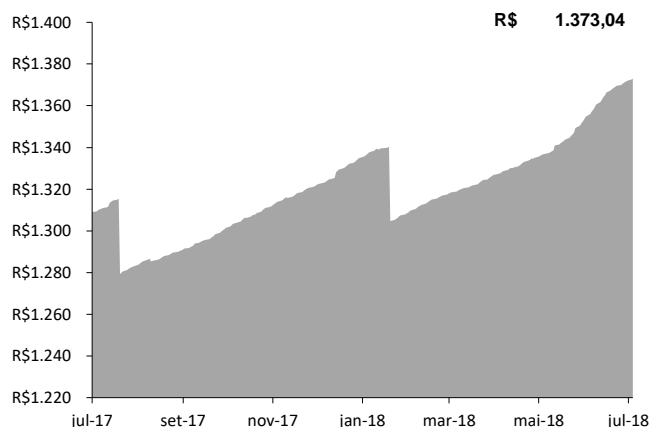
**PERFIL DO FUNDO**

Classificação Quantum: Previdência  
 Classificação Anbima: Não classificado  
 Público Alvo: Exclusivo previdenciário

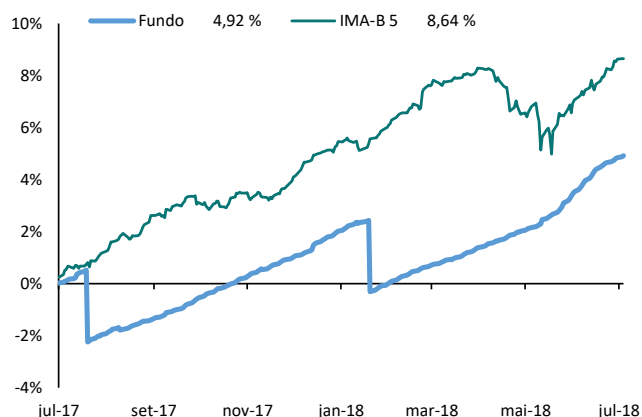
**RETORNO (%)**

	Mês	Ano	6 M	12 M	24 M	jul/18	jun/18	mai/18	abr/18	mar/18	fev/18	jan/18	dez/17	nov/17	out/17	set/17	ago/17
<b>FUNDO</b>	1,34	3,81	2,81	4,92	8,26	1,34	1,38	0,69	0,67	0,73	-2,08	1,06	0,70	0,82	0,87	0,50	-1,86
<b>IMA-B 5</b>	1,48	4,33	3,03	8,64	23,44	1,48	0,45	-1,56	0,42	1,62	0,54	1,33	0,88	0,10	0,48	1,01	1,25
<b>Excesso do IMA-B 5</b>	-0,13	-0,51	-0,22	-3,72	-15,18	-0,13	0,93	2,25	0,25	-0,89	-2,62	-0,27	-0,18	0,72	0,38	-0,51	-3,11

**Patrimônio Líquido nos Últimos 12 meses (R\$ Milhões)**



**Retorno Acumulado nos últimos 12 meses**



**HISTÓRICO**

PL Médio 12 meses: R\$ 1.320.207.087,01  
 Início do Fundo: 14/02/2014  
 Máximo Retorno Mensal: 2,11%  
 Mínimo Retorno Mensal: -2,20%  
 Nº de Meses com Retorno Positivo: 45  
 Nº de Meses com Retorno Negativo: 8  
 Retorno Acumulado Desde o Início: 36,94%  
 Volatilidade Desde o Início: 3,74%

**INFORMAÇÕES OPERACIONAIS**

Aplicação mínima: R\$ 1.000.000,00  
 Movimentação mínima: R\$ -  
 Saldo mínimo: R\$ -  
 Contato: alenir.oliveira@caixa.gov.br  
 Disponibilidade dos recursos aplicados: D+0  
 Conversão de cota para aplicação: D+0  
 Conversão de cota para resgate: D+0  
 Disponibilidade dos recursos resgatados: D+0

**Caixa Brasil Títulos Públicos 2020 III**

**CARACTERÍSTICAS**

Gestão: Caixa Econômica Federal  
 Administrador: Caixa Econômica Federal  
 Custodiante: Caixa Econômica Federal  
 Auditor: PriceWaterhouseCoopers  
 Taxa de Administração: 0,20%  
 Taxa de Performance: Não possui

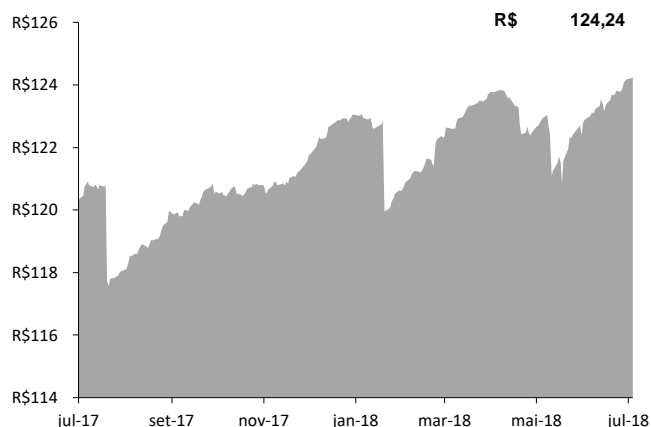
**PERFIL DO FUNDO**

Classificação Quantum: Previdência  
 Classificação Anbima: Renda Fixa Duração Livre Soberano  
 Público Alvo: Exclusivo previdenciário

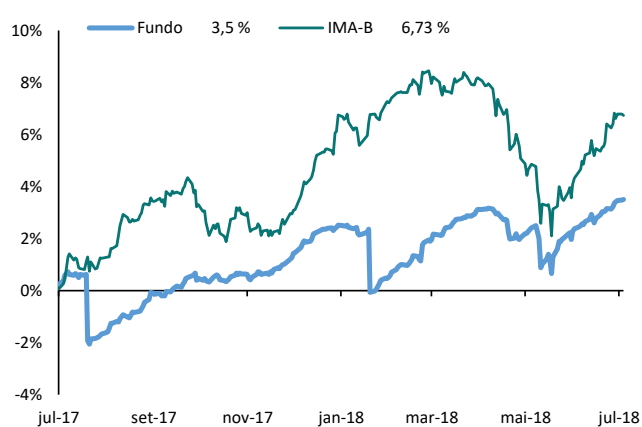
**RETORNO (%)**

	Mês	Ano	6 M	12 M	24 M	jul/18	jun/18	mai/18	abr/18	mar/18	fev/18	jan/18	dez/17	nov/17	out/17	set/17	ago/17
FUNDO	1,10	2,01	0,99	3,50	12,38	1,10	0,10	-0,81	0,93	1,64	-1,92	1,01	1,05	-0,06	0,61	1,12	-1,60
IMA-B	2,32	3,50	0,04	6,73	23,09	2,32	-0,32	-3,16	-0,14	0,94	0,55	3,40	0,83	-0,76	-0,38	1,81	1,34
Excesso do IMA-B	-1,22	-1,49	0,95	-3,23	-10,71	-1,22	0,42	2,34	1,07	0,70	-2,47	-2,39	0,22	0,70	0,99	-0,69	-2,95

**Patrimônio Líquido nos Últimos 12 meses (R\$ Milhões)**



**Retorno Acumulado nos últimos 12 meses**



**HISTÓRICO**

PL Médio 12 meses: R\$ 121.544.690,43  
 Início do Fundo: 01/04/2015  
 Máximo Retorno Mensal: 3,58%  
 Mínimo Retorno Mensal: -4,65%  
 Nº de Meses com Retorno Positivo: 30  
 Nº de Meses com Retorno Negativo: 9  
 Retorno Acumulado Desde o Início: 28,34%  
 Volatilidade Desde o Início: 6,00%

**INFORMAÇÕES OPERACIONAIS**

Aplicação mínima: R\$ 300.000,00  
 Movimentação mínima: R\$ -  
 Saldo mínimo: R\$ -  
 Contato: alenir.oliveira@caixa.gov.br  
 Disponibilidade dos recursos aplicados: D+0  
 Conversão de cota para aplicação: D+0  
 Conversão de cota para resgate: D+0  
 Disponibilidade dos recursos resgatados: D+0

### Caixa Brasil Títulos Públicos IRF-M 1

#### CARACTERÍSTICAS

Gestão: Caixa Econômica Federal  
 Administrador: Caixa Econômica Federal  
 Custodiante: Caixa Econômica Federal  
 Auditor: PriceWaterhouseCoopers  
 Taxa de Administração: 0,20%  
 Taxa de Performance: Não possui

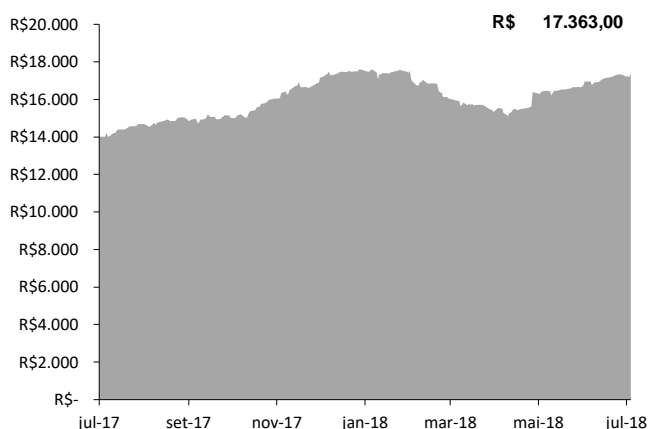
#### PERFIL DO FUNDO

Classificação Quantum: Previdência  
 Classificação Anbima: Renda Fixa Indexados  
 Público Alvo: Exclusivo previdenciário

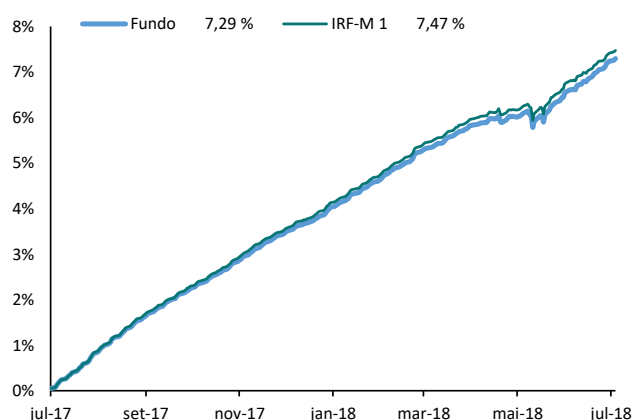
#### RETORNO (%)

	Mês	Ano	6 M	12 M	24 M	jul/18	jun/18	mai/18	abr/18	mar/18	fev/18	jan/18	dez/17	nov/17	out/17	set/17	ago/17
FUNDO	0,68	3,66	3,12	7,29	21,63	0,68	0,50	0,19	0,49	0,64	0,53	0,57	0,57	0,59	0,62	0,71	0,89
IRF-M 1	0,66	3,76	3,19	7,47	22,05	0,66	0,55	0,20	0,51	0,66	0,54	0,59	0,57	0,62	0,62	0,74	0,90
Excesso do IRF-M 1	0,02	-0,10	-0,07	-0,18	-0,42	0,02	-0,05	-0,01	-0,02	-0,02	-0,01	-0,02	0,00	-0,03	0,00	-0,03	-0,01

#### Patrimônio Líquido nos Últimos 12 meses (R\$ Milhões)



#### Retorno Acumulado nos últimos 12 meses



#### HISTÓRICO

PL Médio 12 meses: R\$ 16.062.842.336,35  
 Início do Fundo: 28/05/2010  
 Máximo Retorno Mensal: 1,62%  
 Mínimo Retorno Mensal: 0,19%  
 Nº de Meses com Retorno Positivo: 98  
 Nº de Meses com Retorno Negativo: 0  
 Retorno Acumulado Desde o Início: 129,67%  
 Volatilidade Desde o Início: 0,49%

#### INFORMAÇÕES OPERACIONAIS

Aplicação mínima: R\$ 1.000,00  
 Movimentação mínima: R\$ -  
 Saldo mínimo: R\$ -  
 Contato: alenir.oliveira@caixa.gov.br  
 Disponibilidade dos recursos aplicados: D+0  
 Conversão de cota para aplicação: D+0  
 Conversão de cota para resgate: D+0  
 Disponibilidade dos recursos resgatados: D+0



**BB Previdenciário Multimercado**

**CARACTERÍSTICAS**

Gestão: BB Gestão de Recursos DTVM  
 Administrador: BB Gestão de Recursos DTVM  
 Custodiante: Banco do Brasil  
 Auditor: KPMG  
 Taxa de Administração: 0,60%  
 Taxa de Performance: Não possui

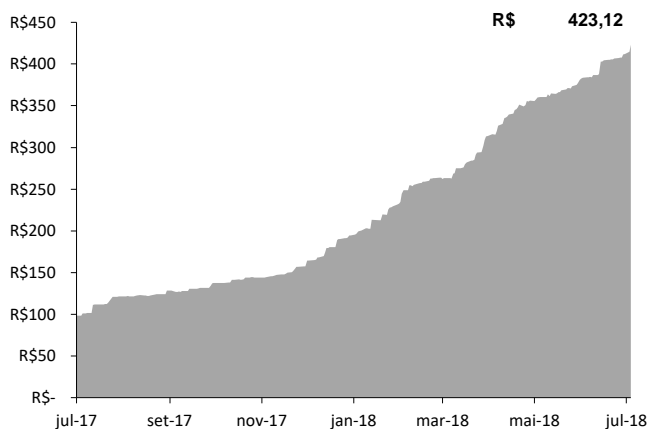
**PERFIL DO FUNDO**

Classificação Quantum: Previdência  
 Classificação Anbima: Multimercados Livre  
 Público Alvo: Exclusivo previdenciário

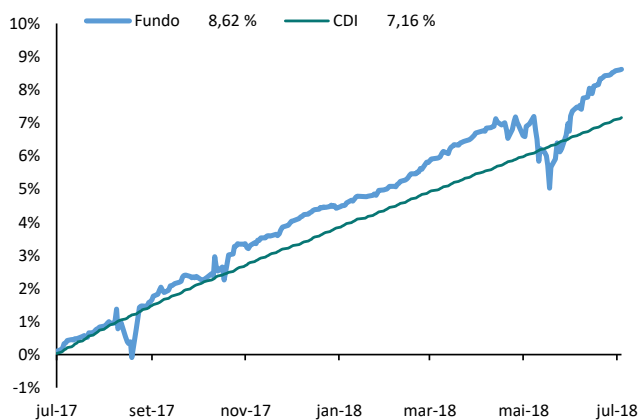
**RETORNO (%)**

	Mês	Ano	6 M	12 M	24 M	jul/18	jun/18	mai/18	abr/18	mar/18	fev/18	jan/18	dez/17	nov/17	out/17	set/17	ago/17
FUNDO	1,18	4,39	3,96	8,62	23,21	1,18	0,43	0,14	0,79	0,86	0,47	0,44	0,81	0,93	0,48	0,76	0,83
CDI	0,54	3,73	3,19	7,16	20,66	0,54	0,52	0,52	0,52	0,53	0,46	0,58	0,54	0,57	0,64	0,64	0,80
% do CDI	217,75	117,67	124,33	120,40	112,33	217,75	83,21	27,92	152,07	162,07	100,84	75,88	151,15	164,52	75,00	119,46	103,69

**Patrimônio Líquido nos Últimos 12 meses (R\$ Milhões)**



**Retorno Acumulado nos últimos 12 meses**



**HISTÓRICO**

PL Médio 12 meses: R\$ 226.399.769,53  
 Início do Fundo: 02/03/2009  
 Máximo Retorno Mensal: 2,77%  
 Mínimo Retorno Mensal: -0,12%  
 Nº de Meses com Retorno Positivo: 109  
 Nº de Meses com Retorno Negativo: 2  
 Retorno Acumulado Desde o Início: 157,76%  
 Volatilidade Desde o Início: 1,95%

**INFORMAÇÕES OPERACIONAIS**

Aplicação mínima: R\$ -  
 Movimentação mínima: R\$ -  
 Saldo mínimo: R\$ -  
 Contato: mmarques@bb.com.br  
 Disponibilidade dos recursos aplicados: D+0  
 Conversão de cota para aplicação: D+0  
 Conversão de cota para resgate: D+0  
 Disponibilidade dos recursos resgatados: D+4 du

**Caixa Juros e Moedas Multimercado**

**CARACTERÍSTICAS**

Gestão: Caixa Econômica Federal  
 Administrador: Caixa Econômica Federal  
 Custodiante: Caixa Econômica Federal  
 Auditor: PriceWaterhouseCoopers  
 Taxa de Administração: 0,70%  
 Taxa de Performance: 20%

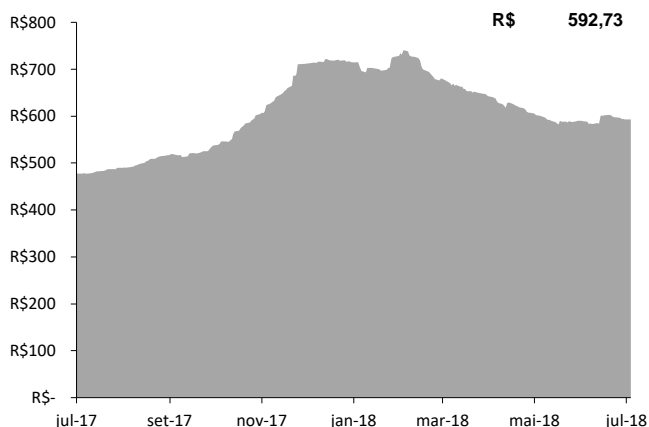
**PERFIL DO FUNDO**

Classificação Quantum: Híbrido  
 Classificação Anbima: Multimercados Juros e Moedas  
 Público Alvo: Investidores em geral

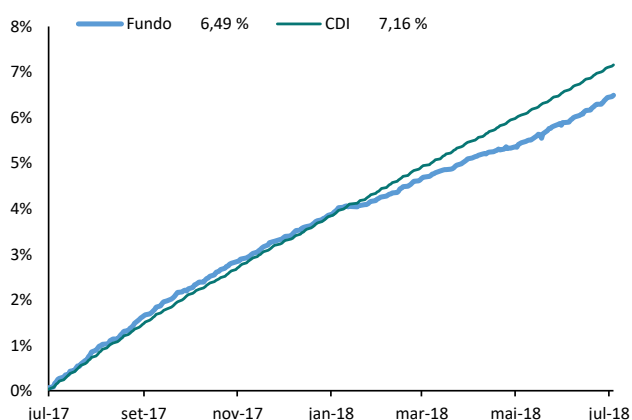
**RETORNO (%)**

	Mês	Ano	6 M	12 M	24 M	jul/18	jun/18	mai/18	abr/18	mar/18	fev/18	jan/18	dez/17	nov/17	out/17	set/17	ago/17
FUNDO	0,56	3,00	2,51	6,49	19,83	0,56	0,46	0,27	0,41	0,44	0,27	0,54	0,49	0,55	0,65	0,67	0,90
CDI	0,54	3,73	3,19	7,16	20,66	0,54	0,52	0,52	0,52	0,53	0,46	0,58	0,54	0,57	0,64	0,64	0,80
% do CDI	103,93	80,34	78,69	90,68	95,98	103,93	89,59	53,13	79,45	82,68	57,96	92,45	90,62	97,13	100,48	105,42	112,24

**Patrimônio Líquido nos Últimos 12 meses (R\$ Milhões)**



**Retorno Acumulado nos últimos 12 meses**



**HISTÓRICO**

PL Médio 12 meses: R\$ 609.934.644,32  
 Início do Fundo: 28/06/2012  
 Máximo Retorno Mensal: 2,41%  
 Mínimo Retorno Mensal: 0,22%  
 Nº de Meses com Retorno Positivo: 73  
 Nº de Meses com Retorno Negativo: 0  
 Retorno Acumulado Desde o Início: 87,72%  
 Volatilidade Desde o Início: 2,17%

**INFORMAÇÕES OPERACIONAIS**

Aplicação mínima: R\$ 100.000,00  
 Movimentação mínima: R\$ 1.000,00  
 Saldo mínimo: R\$ 10.000,00  
 Contato: alenir.oliveira@caixa.gov.br  
 Disponibilidade dos recursos aplicados: D+0  
 Conversão de cota para aplicação: D+0  
 Conversão de cota para resgate: D+0  
 Disponibilidade dos recursos resgatados: D+0

**BB FIC Previdenciário Ações Valor**

**CARACTERÍSTICAS**

Gestão: BB Gestão de Recursos DTVM  
 Administrador: BB Gestão de Recursos DTVM  
 Custodiante: Banco do Brasil  
 Auditor: KPMG  
 Taxa de Administração: 2,00%  
 Taxa de Performance: 20%

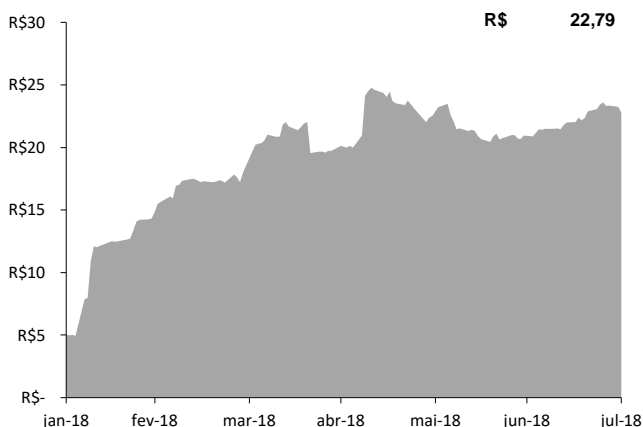
**PERFIL DO FUNDO**

Classificação Quantum: Previdência  
 Classificação Anbima: Ações Valor/Crescimento  
 Público Alvo: Exclusivo previdenciário

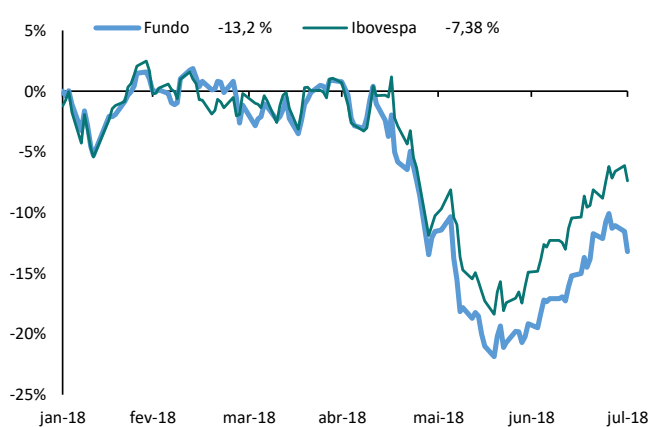
**RETORNO (%)**

	Mês	Ano	6 M	12 M	24 M	jul/18	jun/18	mai/18	abr/18	mar/18	fev/18	jan/18	dez/17	nov/17	out/17	set/17	ago/17
<b>FUNDO</b>	7,37	-	-13,20	-	-	7,37	-8,60	-12,25	1,97	-1,18	0,45	-	-	-	-	-	-
Ibovespa	8,88	3,69	-6,47	21,36	39,52	8,88	-5,20	-10,87	0,88	0,01	0,52	11,14	6,16	-3,15	0,02	4,88	7,46
Excesso do Ibovespa	-1,50	-	-6,74	-	-	-1,50	-3,40	-1,38	1,09	-1,19	-0,07	-	-	-	-	-	-

**Patrimônio Líquido nos Últimos 12 meses (R\$ Milhões)**



**Retorno Acumulado nos últimos 12 meses**



**HISTÓRICO**

PL Médio 12 meses: -  
 Início do Fundo: 29/01/2018  
 Máximo Retorno Mensal: 7,37%  
 Mínimo Retorno Mensal: -12,25%  
 Nº de Meses com Retorno Positivo: 3  
 Nº de Meses com Retorno Negativo: 3  
 Retorno Acumulado Desde o Início: -13,20%  
 Volatilidade Desde o Início: 20,56%

**INFORMAÇÕES OPERACIONAIS**

Aplicação mínima: R\$ -  
 Movimentação mínima: R\$ -  
 Saldo mínimo: R\$ -  
 Contato: riccaj@bb.com.br  
 Disponibilidade dos recursos aplicados: D+0  
 Conversão de cota para aplicação: D+0  
 Conversão de cota para resgate: D+30  
 Disponibilidade dos recursos resgatados: D+33

**Caixa Ações Consumo**

**CARACTERÍSTICAS**

Gestão: Caixa Econômica Federal  
 Administrador: Caixa Econômica Federal  
 Custodiante: Caixa Econômica Federal  
 Auditor: PriceWaterhouseCoopers  
 Taxa de Administração: 1,60%  
 Taxa de Performance: Não possui

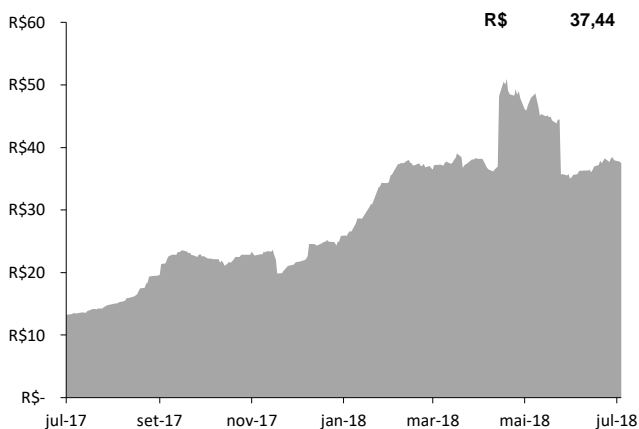
**PERFIL DO FUNDO**

Classificação Quantum: Ações - Setorial  
 Classificação Anbima: Ações Setoriais  
 Público Alvo: Investidores em geral

**RETORNO (%)**

	Mês	Ano	6 M	12 M	24 M	jul/18	jun/18	mai/18	abr/18	mar/18	fev/18	jan/18	dez/17	nov/17	out/17	set/17	ago/17
FUNDO	6,72	-14,07	-15,47	1,49	8,26	6,72	-5,25	-11,00	-1,45	-1,07	-3,59	1,58	6,74	-3,51	-2,79	7,68	8,97
ICON	6,57	-12,83	-14,04	2,87	10,28	6,57	-4,55	-10,79	-1,08	-0,64	-3,58	1,36	6,81	-3,52	-2,56	7,21	9,04
Excesso do ICON	0,15	-1,24	-1,44	-1,37	-2,02	0,15	-0,69	-0,21	-0,37	-0,43	-0,01	0,22	-0,06	0,01	-0,22	0,46	-0,07

**Patrimônio Líquido nos Últimos 12 meses (R\$ Milhões)**



**Retorno Acumulado nos últimos 12 meses**



**HISTÓRICO**

PL Médio 12 meses: R\$ 29.301.734,48  
 Início do Fundo: 26/04/2012  
 Máximo Retorno Mensal: 9,18%  
 Mínimo Retorno Mensal: -11,00%  
 Nº de Meses com Retorno Positivo: 45  
 Nº de Meses com Retorno Negativo: 30  
 Retorno Acumulado Desde o Início: 34,83%  
 Volatilidade Desde o Início: 17,88%

**INFORMAÇÕES OPERACIONAIS**

Aplicação mínima: R\$ 10,00  
 Movimentação mínima: R\$ 5,00  
 Saldo mínimo: R\$ 5,00  
 Contato: alenir.oliveira@caixa.gov.br  
 Disponibilidade dos recursos aplicados: D+0  
 Conversão de cota para aplicação: D+1 du  
 Conversão de cota para resgate: D+1 du  
 Disponibilidade dos recursos resgatados: D+4 du

**Caixa Ações Infraestrutura**

**CARACTERÍSTICAS**

Gestão: Caixa Econômica Federal  
 Administrador: Caixa Econômica Federal  
 Custodiante: Caixa Econômica Federal  
 Auditor: PriceWaterhouseCoopers  
 Taxa de Administração: 2,00%

Taxa de Performance: Não possui

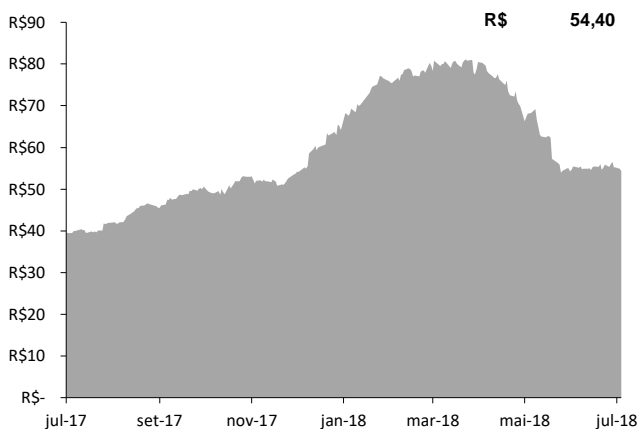
**PERFIL DO FUNDO**

Classificação Quantum: Ações - Setorial  
 Classificação Anbima: Ações Setoriais  
 Público Alvo: Investidores em geral

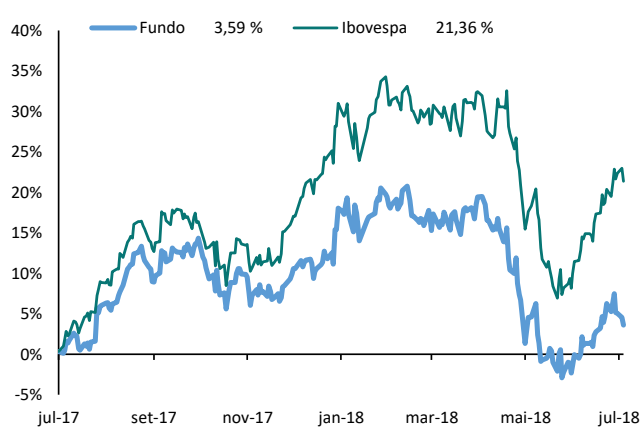
**RETORNO (%)**

	Mês	Ano	6 M	12 M	24 M	jul/18	jun/18	mai/18	abr/18	mar/18	fev/18	jan/18	dez/17	nov/17	out/17	set/17	ago/17
<b>FUNDO</b>	3,67	-6,32	-11,93	3,59	12,86	3,67	-4,43	-12,51	1,85	-0,88	-0,22	7,28	4,28	-4,97	1,71	4,08	5,30
Ibovespa	8,88	3,69	-6,47	21,36	39,52	8,88	-5,20	-10,87	0,88	0,01	0,52	11,14	6,16	-3,15	0,02	4,88	7,46
Excesso do Ibovespa	-5,21	-10,01	-5,46	-17,77	-26,66	-5,21	0,77	-1,64	0,98	-0,89	-0,74	-3,86	-1,88	-1,82	1,69	-0,80	-2,16

**Patrimônio Líquido nos Últimos 12 meses (R\$ Milhões)**



**Retorno Acumulado nos últimos 12 meses**



**HISTÓRICO**

PL Médio 12 meses: R\$ 59.605.024,22  
 Início do Fundo: 19/04/2010  
 Máximo Retorno Mensal: 14,88%  
 Mínimo Retorno Mensal: -12,51%  
 Nº de Meses com Retorno Positivo: 46  
 Nº de Meses com Retorno Negativo: 53  
 Retorno Acumulado Desde o Início: 6,37%  
 Volatilidade Desde o Início: 18,74%

**INFORMAÇÕES OPERACIONAIS**

Aplicação mínima: R\$ 1.000,00  
 Movimentação mínima: R\$ 100,00  
 Saldo mínimo: R\$ 500,00  
 Contato: alenir.oliveira@caixa.gov.br  
 Disponibilidade dos recursos aplicados: D+0  
 Conversão de cota para aplicação: D+1 du  
 Conversão de cota para resgate: D+1 du  
 Disponibilidade dos recursos resgatados: D+4 du

**Caixa Small Caps Ativo**

**CARACTERÍSTICAS**

Gestão: Caixa Econômica Federal  
 Administrador: Caixa Econômica Federal  
 Custodiante: Caixa Econômica Federal  
 Auditor: PriceWaterhouseCoopers  
 Taxa de Administração: 1,50%  
 Taxa de Performance: Não possui

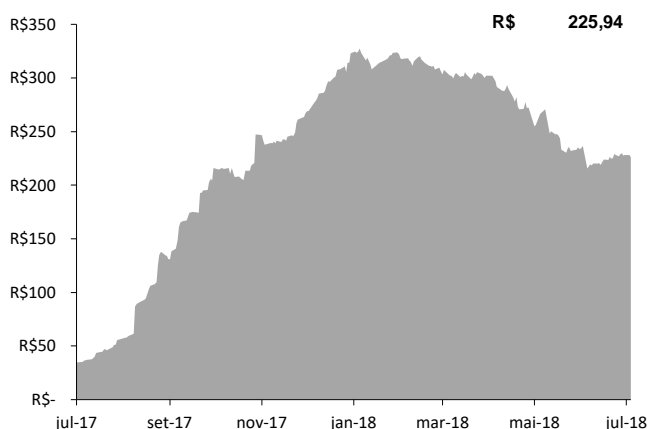
**PERFIL DO FUNDO**

Classificação Quantum: Ações - Ativo  
 Classificação Anbima: Ações Small Caps  
 Público Alvo: Investidores em geral

**RETORNO (%)**

	Mês	Ano	6 M	12 M	24 M	jul/18	jun/18	mai/18	abr/18	mar/18	fev/18	jan/18	dez/17	nov/17	out/17	set/17	ago/17
FUNDO	5,55	-5,21	-9,62	12,33	40,36	5,55	-4,39	-11,08	1,86	-0,52	-0,31	4,57	7,19	-2,57	-1,27	4,39	8,78
SMLL	5,09	-4,38	-8,60	12,24	41,55	5,09	-3,66	-11,31	2,37	0,07	-0,37	4,34	7,03	-2,43	-1,48	3,68	8,58
Excesso do SMLL	0,46	-0,84	-1,02	0,09	-1,18	0,46	-0,73	0,22	-0,52	-0,59	0,06	0,24	0,16	-0,14	0,21	0,71	0,20

**Patrimônio Líquido nos Últimos 12 meses (R\$ Milhões)**



**Retorno Acumulado nos últimos 12 meses**



**HISTÓRICO**

PL Médio 12 meses: R\$ 229.122.744,18  
 Início do Fundo: 01/11/2012  
 Máximo Retorno Mensal: 13,33%  
 Mínimo Retorno Mensal: -13,84%  
 Nº de Meses com Retorno Positivo: 36  
 Nº de Meses com Retorno Negativo: 32  
 Retorno Acumulado Desde o Início: 17,23%  
 Volatilidade Desde o Início: 17,34%

**INFORMAÇÕES OPERACIONAIS**

Aplicação mínima: R\$ 100,00  
 Movimentação mínima: R\$ 50,00  
 Saldo mínimo: R\$ 50,00  
 Contato: alenir.oliveira@caixa.gov.br  
 Disponibilidade dos recursos aplicados: D+0  
 Conversão de cota para aplicação: D+1 du  
 Conversão de cota para resgate: D+1 du  
 Disponibilidade dos recursos resgatados: D+4 du