

**BB FIC Previdenciário Títulos Públicos IRF-M 1**

**CARACTERÍSTICAS**

Gestão: BB Gestão de Recursos DTVM  
 Administrador: BB Gestão de Recursos DTVM  
 Custodiante: Banco do Brasil  
 Auditor: KPMG  
 Taxa de Administração: 0,10%

Taxa de Performance: Não possui

**PERFIL DO FUNDO**

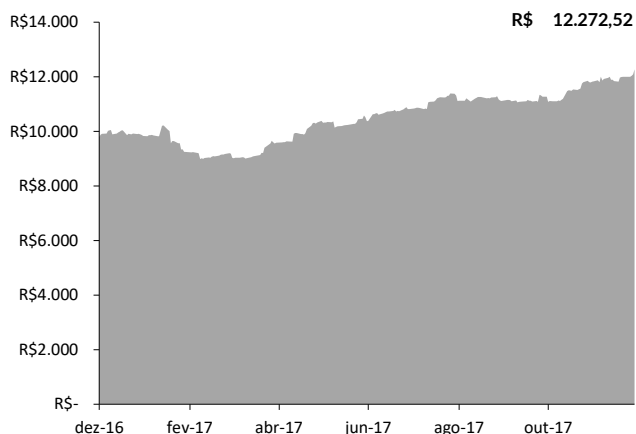
Classificação Quantum: Previdência  
 Classificação Anbima: Renda Fixa Indexados

Público Alvo: Exclusivo previdenciário

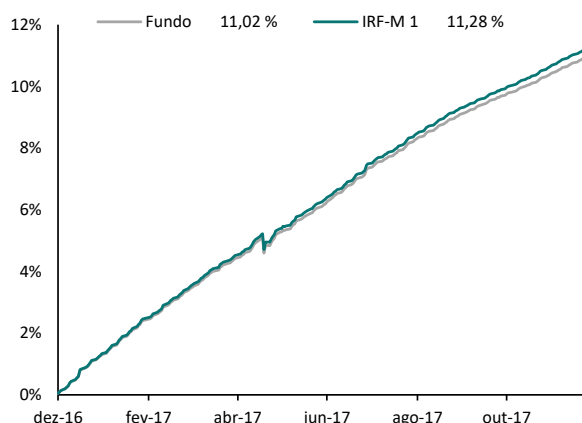
**RETORNO (%)**

	Mês	Ano	6 M	12 M	24 M	dez/17	nov/17	out/17	set/17	ago/17	jul/17	jun/17	mai/17	abr/17	mar/17	fev/17	jan/17
FUNDO	0,56	10,86	4,55	11,02	27,18	0,56	0,59	0,61	0,71	0,88	1,06	0,87	0,89	0,86	1,10	0,99	1,26
IRF-M 1	0,57	11,12	4,64	11,28	27,75	0,57	0,62	0,62	0,74	0,90	1,05	0,89	0,91	0,87	1,12	1,01	1,29
Excesso do IRF-M 1	-0,01	-0,26	-0,10	-0,26	-0,56	-0,01	-0,03	-0,01	-0,03	-0,02	0,01	-0,02	-0,02	-0,02	-0,02	-0,02	-0,03

**Patrimônio Líquido nos Últimos 12 meses (R\$ Milhões)**



**Retorno Acumulado nos últimos 12 meses**



**HISTÓRICO**

PL Médio 12 meses: R\$ 10.488.417.017,25  
 Início do Fundo: 08/12/2009  
 Máximo Retorno Mensal: 1,62%  
 Mínimo Retorno Mensal: 0,13%  
 N° de Meses com Retorno Positivo: 96  
 N° de Meses com Retorno Negativo: 0

Retorno Acumulado Desde o Início: 131,67%

Volatilidade Desde o Início: 0,55%

**INFORMAÇÕES OPERACIONAIS**

Aplicação mínima: R\$ -  
 Movimentação mínima: R\$ -  
 Saldo mínimo: R\$ -  
 Contato: bbdvtm@bb.com.br  
 Disponibilidade dos recursos aplicados: D+0  
 Conversão de cota para aplicação: D+0  
 Conversão de cota para resgate: D+0  
 Disponibilidade dos recursos resgatados: D+0

### BB Previdenciário IPCA II Títulos Públicos

#### CARACTERÍSTICAS

Gestão: BB Gestão de Recursos DTVM  
 Administrador: BB Gestão de Recursos DTVM  
 Custodiante: Banco do Brasil  
 Auditor: KPMG  
 Taxa de Administração: 0,15%

Taxa de Performance: Não possui

#### PERFIL DO FUNDO

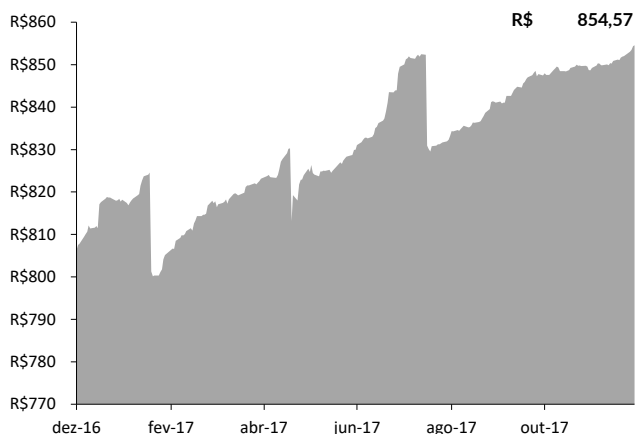
Classificação Quantum: Previdência  
 Classificação Anbima: Renda Fixa Duração Livre Soberano

Público Alvo: Exclusivo previdenciário

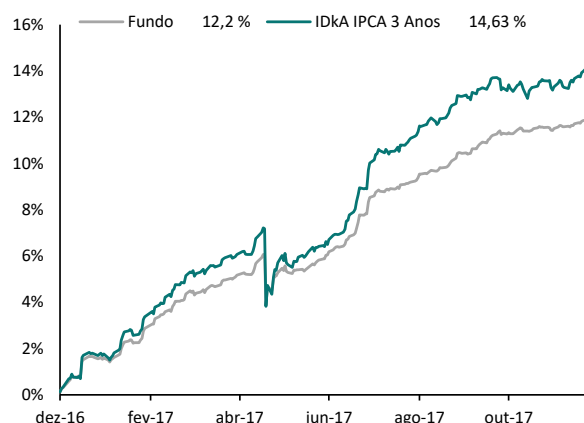
#### RETORNO (%)

	Mês	Ano	6 M	12 M	24 M	dez/17	nov/17	out/17	set/17	ago/17	jul/17	jun/17	mai/17	abr/17	mar/17	fev/17	jan/17
FUNDO	0,70	11,86	5,81	12,20	29,98	0,70	0,08	0,82	0,81	0,87	2,28	0,57	0,39	0,74	1,48	1,42	1,12
IDkA IPCA 3 Anos	1,29	14,26	7,63	14,63	34,44	1,29	-0,20	0,44	1,14	1,33	3,23	0,56	0,04	0,79	1,81	1,84	1,17
Excesso do IDkA IPCA 3 Anos	-0,59	-2,40	-1,82	-2,42	-4,46	-0,59	0,29	0,37	-0,34	-0,46	-0,95	0,01	0,35	-0,05	-0,32	-0,42	-0,06

#### Patrimônio Líquido nos Últimos 12 meses (R\$ Milhões)



#### Retorno Acumulado nos últimos 12 meses



#### HISTÓRICO

PL Médio 12 meses: R\$ 830.826.058,00  
 Início do Fundo: 06/02/2014  
 Máximo Retorno Mensal: 2,94%  
 Mínimo Retorno Mensal: -0,88%  
 N° de Meses com Retorno Positivo: 43  
 N° de Meses com Retorno Negativo: 3

Retorno Acumulado Desde o Início: 67,76%

Volatilidade Desde o Início: 3,58%

#### INFORMAÇÕES OPERACIONAIS

Aplicação mínima: R\$ 300.000,00  
 Movimentação mínima: R\$ -  
 Saldo mínimo: R\$ -  
 Contato: bbdtvm@bb.com.br  
 Disponibilidade dos recursos aplicados: D+0  
 Conversão de cota para aplicação: D+0  
 Conversão de cota para resgate: D+0  
 Disponibilidade dos recursos resgatados: D+0

**BB Previdenciário IPCA III Títulos Públicos**

**CARACTERÍSTICAS**

Gestão: BB Gestão de Recursos DTVM  
 Administrador: BB Gestão de Recursos DTVM  
 Custodiante: Banco do Brasil  
 Auditor: KPMG  
 Taxa de Administração: 0,20%

Taxa de Performance: Não possui

**PERFIL DO FUNDO**

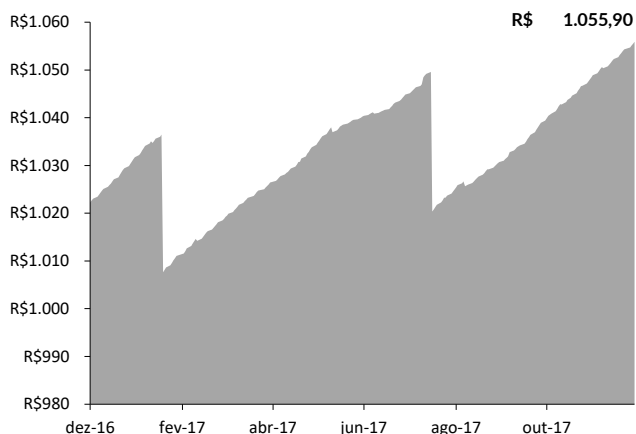
Classificação Quantum: Previdência  
 Classificação Anbima: Não classificado

Público Alvo: Exclusivo previdenciário

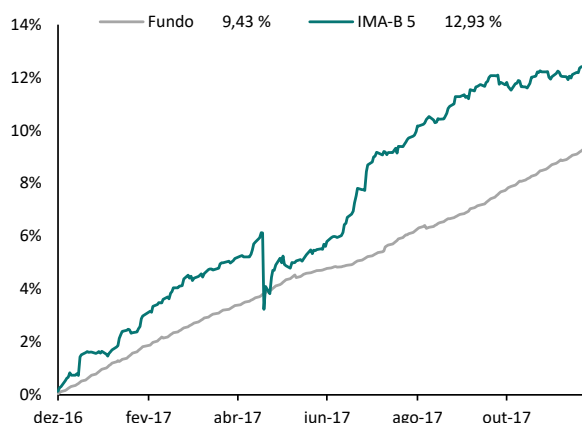
**RETORNO (%)**

	Mês	Ano	6 M	12 M	24 M	dez/17	nov/17	out/17	set/17	ago/17	jul/17	jun/17	mai/17	abr/17	mar/17	fev/17	jan/17
FUNDO	0,71	9,30	4,46	9,43	24,36	0,71	0,82	0,89	0,52	0,97	0,45	0,50	0,86	0,64	0,87	0,76	0,94
IMA-B 5	0,88	12,58	6,93	12,93	30,45	0,88	0,10	0,48	1,01	1,25	2,85	0,52	0,08	0,71	1,39	1,49	1,16
Excesso do IMA-B 5	-0,17	-3,27	-2,46	-3,49	-6,09	-0,17	0,72	0,41	-0,49	-0,29	-2,39	-0,02	0,78	-0,07	-0,52	-0,73	-0,22

**Patrimônio Líquido nos Últimos 12 meses (R\$ Milhões)**



**Retorno Acumulado nos últimos 12 meses**



**HISTÓRICO**

PL Médio 12 meses: R\$ 1.032.812.020,08  
 Início do Fundo: 11/02/2014  
 Máximo Retorno Mensal: 2,05%  
 Mínimo Retorno Mensal: 0,45%  
 N° de Meses com Retorno Positivo: 46  
 N° de Meses com Retorno Negativo: 0

Retorno Acumulado Desde o Início: 62,53%

Volatilidade Desde o Início: 0,37%

**INFORMAÇÕES OPERACIONAIS**

Aplicação mínima: R\$ 300.000,00  
 Movimentação mínima: R\$ -  
 Saldo mínimo: R\$ -  
 Contato: bbdtvm@bb.com.br  
 Disponibilidade dos recursos aplicados: D+0  
 Conversão de cota para aplicação: D+0  
 Conversão de cota para resgate: D+0  
 Disponibilidade dos recursos resgatados: D+0

### BB Previdenciário VII Títulos Públicos

#### CARACTERÍSTICAS

Gestão:	BB Gestão de Recursos DTVM
Administrador:	BB Gestão de Recursos DTVM
Custodiante:	Banco do Brasil
Auditor:	KPMG
Taxa de Administração:	0,20%
Taxa de Performance:	Não possui

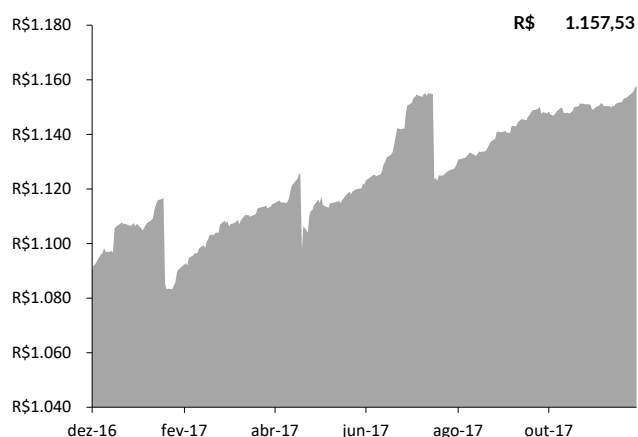
#### PERFIL DO FUNDO

Classificação Quantum:	Previdência
Classificação Anbima:	Renda Fixa Duração Livre Soberano
Público Alvo:	Exclusivo previdenciário

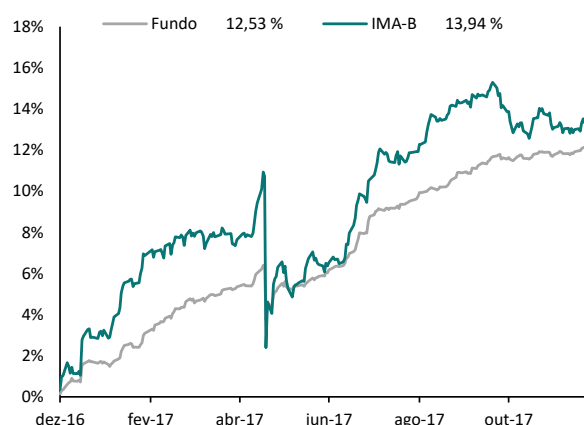
#### RETORNO (%)

	Mês	Ano	6 M	12 M	24 M	dez/17	nov/17	out/17	set/17	ago/17	jul/17	jun/17	mai/17	abr/17	mar/17	fev/17	jan/17
FUNDO	0,75	12,14	6,14	12,53	29,52	0,75	0,05	0,67	0,88	0,99	2,53	0,53	0,26	0,66	1,51	1,59	1,13
IMA-B	0,83	12,79	7,12	13,94	41,33	0,83	-0,76	-0,38	1,81	1,34	4,00	0,16	-1,19	-0,32	1,04	3,85	1,87
Excesso do IMA-B	-0,08	-0,65	-0,99	-1,42	-11,82	-0,08	0,81	1,05	-0,94	-0,35	-1,47	0,36	1,45	0,98	0,47	-2,26	-0,74

#### Patrimônio Líquido nos Últimos 12 meses (R\$ Milhões)



#### Retorno Acumulado nos últimos 12 meses



#### HISTÓRICO

PL Médio 12 meses:	R\$	1.124.866.127,29
Início do Fundo:		16/03/2015
Máximo Retorno Mensal:		2,53%
Mínimo Retorno Mensal:		-0,80%
Nº de Meses com Retorno Positivo:		32
Nº de Meses com Retorno Negativo:		1
Retorno Acumulado Desde o Início:		43,59%
Volatilidade Desde o Início:		3,31%

#### INFORMAÇÕES OPERACIONAIS

Aplicação mínima:	R\$	300.000,00
Movimentação mínima:	R\$	-
Saldo mínimo:	R\$	-
Contato:		bbdtvm@bb.com.br
Disponibilidade dos recursos aplicados:		D+0
Conversão de cota para aplicação:		D+0
Conversão de cota para resgate:		D+0
Disponibilidade dos recursos resgatados:		D+0

**Caixa Brasil Referenciado**

**CARACTERÍSTICAS**

Gestão: Caixa Econômica Federal  
 Administrador: Caixa Econômica Federal  
 Custodiante: Caixa Econômica Federal  
 Auditor: PriceWaterhouseCoopers  
 Taxa de Administração: 0,20%

Taxa de Performance: Não possui

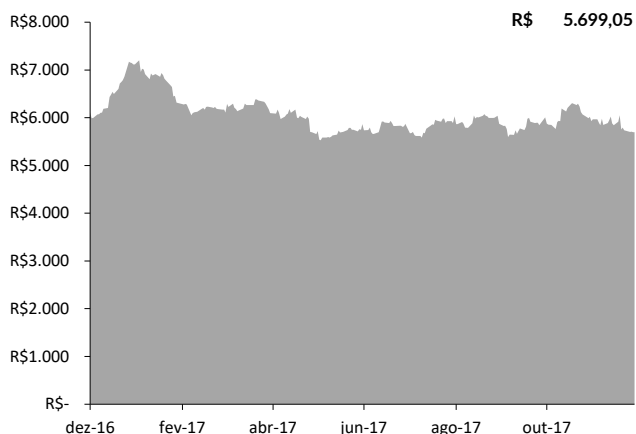
**PERFIL DO FUNDO**

Classificação Quantum: Previdência  
 Classificação Anbima: Renda Fixa Duração Baixa Grau de Investimento  
 Público Alvo: Exclusivo previdenciário

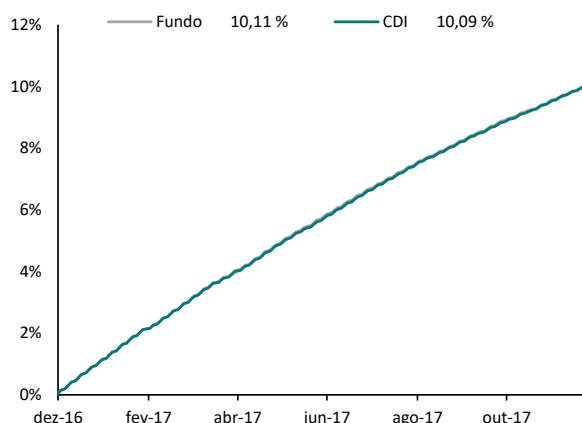
**RETORNO (%)**

	Mês	Ano	6 M	12 M	24 M	dez/17	nov/17	out/17	set/17	ago/17	jul/17	jun/17	mai/17	abr/17	mar/17	fev/17	jan/17
FUNDO	0,52	9,94	4,05	10,11	25,59	0,52	0,55	0,65	0,63	0,79	0,79	0,82	0,93	0,79	1,07	0,88	1,07
CDI	0,54	9,93	4,09	10,09	25,58	0,54	0,57	0,64	0,64	0,80	0,80	0,81	0,93	0,79	1,05	0,86	1,08
% do CDI	97,39	100,15	98,93	100,13	100,06	97,39	97,71	101,71	99,41	98,78	98,53	102,02	100,69	100,98	101,70	101,92	99,06

**Patrimônio Líquido nos Últimos 12 meses (R\$ Milhões)**



**Retorno Acumulado nos últimos 12 meses**



**HISTÓRICO**

PL Médio 12 meses: R\$ 6.063.054.573,16  
 Início do Fundo: 05/07/2006  
 Máximo Retorno Mensal: 1,21%  
 Mínimo Retorno Mensal: 0,49%  
 N° de Meses com Retorno Positivo: 137  
 N° de Meses com Retorno Negativo: 0  
 Retorno Acumulado Desde o Início: 225,13%  
 Volatilidade Desde o Início: 0,13%

**INFORMAÇÕES OPERACIONAIS**

Aplicação mínima: R\$ 1.000,00  
 Movimentação mínima: R\$ -  
 Saldo mínimo: R\$ -  
 Contato: gepot@caixa.gov.br  
 Disponibilidade dos recursos aplicados: D+0  
 Conversão de cota para aplicação: D+0  
 Conversão de cota para resgate: D+0  
 Disponibilidade dos recursos resgatados: D+0

### Caixa Brasil Títulos Públicos 2018 I

#### CARACTERÍSTICAS

Gestão: Caixa Econômica Federal  
Administrador: Caixa Econômica Federal  
Custodiante: Caixa Econômica Federal  
Auditor: PriceWaterhouseCoopers  
Taxa de Administração: 0,20%

Taxa de Performance: Não possui

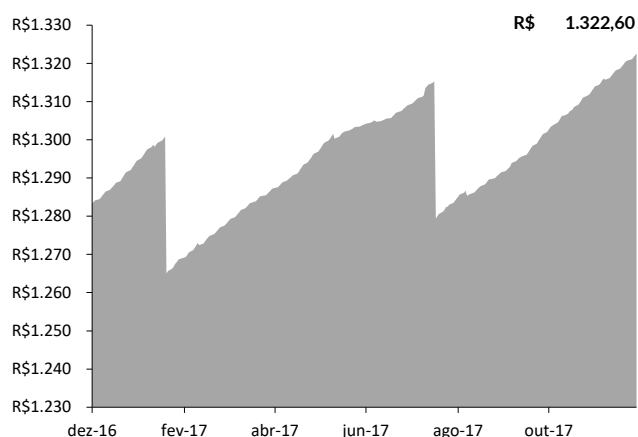
#### PERFIL DO FUNDO

Classificação Quantum: Previdência  
Classificação Anbima: Não classificado  
Público Alvo: Exclusivo previdenciário

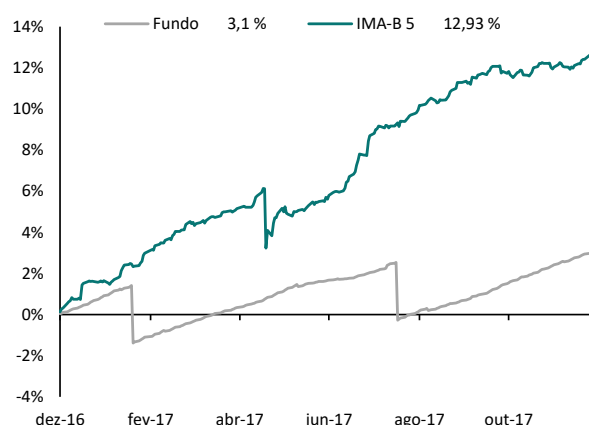
#### RETORNO (%)

	Mês	Ano	6 M	12 M	24 M	dez/17	nov/17	out/17	set/17	ago/17	jul/17	jun/17	mai/17	abr/17	mar/17	fev/17	jan/17
FUNDO	0,70	2,99	1,42	3,10	10,40	0,70	0,82	0,87	0,50	-1,86	0,40	0,48	0,84	0,62	0,84	-2,09	0,90
IMA-B 5	0,88	12,58	6,93	12,93	30,45	0,88	0,10	0,48	1,01	1,25	2,85	0,52	0,08	0,71	1,39	1,49	1,16
Excesso do IMA-B 5	-0,18	-9,59	-5,50	-9,82	-20,05	-0,18	0,72	0,38	-0,51	-3,11	-2,45	-0,05	0,76	-0,09	-0,55	-3,58	-0,26

#### Patrimônio Líquido nos Últimos 12 meses (R\$ Milhões)



#### Retorno Acumulado nos últimos 12 meses



#### HISTÓRICO

PL Médio 12 meses: R\$ 1.295.077.677,49  
Início do Fundo: 14/02/2014  
Máximo Retorno Mensal: 2,11%  
Mínimo Retorno Mensal: -2,20%  
Nº de Meses com Retorno Positivo: 39  
Nº de Meses com Retorno Negativo: 7  
Retorno Acumulado Desde o Início: 31,91%  
Volatilidade Desde o Início: 3,76%

#### INFORMAÇÕES OPERACIONAIS

Aplicação mínima: R\$ 1.000.000,00  
Movimentação mínima: R\$ -  
Saldo mínimo: R\$ -  
Contato: gepot@caixa.gov.br  
Disponibilidade dos recursos aplicados: D+0  
Conversão de cota para aplicação: D+0  
Conversão de cota para resgate: D+0  
Disponibilidade dos recursos resgatados: D+0

**Caixa Brasil Títulos Públicos 2020 III**

**CARACTERÍSTICAS**

Gestão: Caixa Econômica Federal  
 Administrador: Caixa Econômica Federal  
 Custodiante: Caixa Econômica Federal  
 Auditor: PriceWaterhouseCoopers  
 Taxa de Administração: 0,20%

Taxa de Performance: Não possui

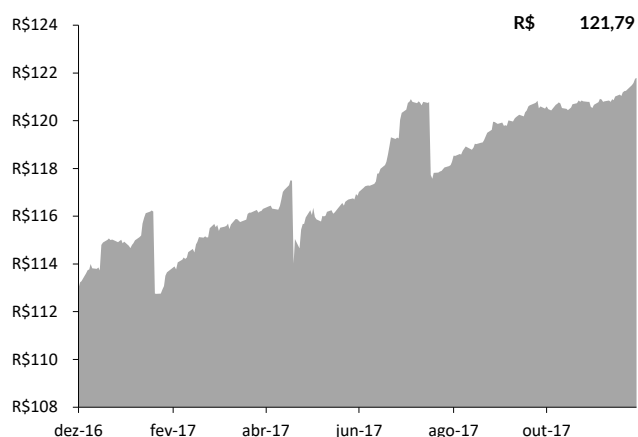
**PERFIL DO FUNDO**

Classificação Quantum: Previdência  
 Classificação Anbima: Renda Fixa Duração Livre Soberano  
 Público Alvo: Exclusivo previdenciário

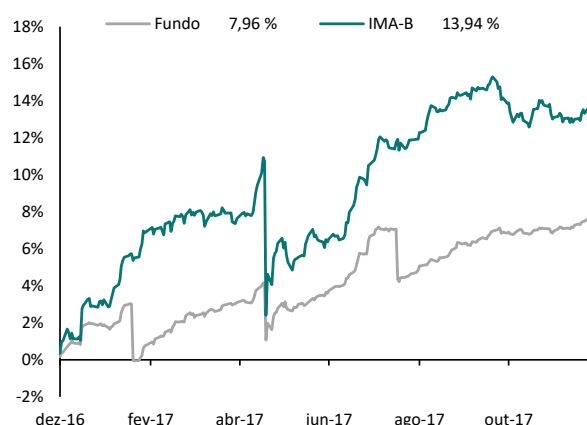
**RETORNO (%)**

	Mês	Ano	6 M	12 M	24 M	dez/17	nov/17	out/17	set/17	ago/17	jul/17	jun/17	mai/17	abr/17	mar/17	fev/17	jan/17
FUNDO	1,05	7,52	4,22	7,96	20,82	1,05	-0,06	0,61	1,12	-1,60	2,95	0,57	0,04	0,68	1,64	-0,88	1,22
IMA-B	0,83	12,79	7,12	13,94	41,33	0,83	-0,76	-0,38	1,81	1,34	4,00	0,16	-1,19	-0,32	1,04	3,85	1,87
Excesso do IMA-B	0,22	-5,27	-2,90	-5,98	-20,51	0,22	0,70	0,99	-0,69	-2,95	-1,05	0,41	1,23	1,00	0,60	-4,73	-0,64

**Patrimônio Líquido nos Últimos 12 meses (R\$ Milhões)**



**Retorno Acumulado nos últimos 12 meses**



**HISTÓRICO**

PL Médio 12 meses: R\$ 117.559.308,25  
 Início do Fundo: 01/04/2015  
 Máximo Retorno Mensal: 3,58%  
 Mínimo Retorno Mensal: -4,65%  
 N° de Meses com Retorno Positivo: 25  
 N° de Meses com Retorno Negativo: 7  
 Retorno Acumulado Desde o Início: 25,81%  
 Volatilidade Desde o Início: 6,33%

**INFORMAÇÕES OPERACIONAIS**

Aplicação mínima: R\$ 300.000,00  
 Movimentação mínima: R\$ -  
 Saldo mínimo: R\$ -  
 Contato: gepot@caixa.gov.br  
 Disponibilidade dos recursos aplicados: D+0  
 Conversão de cota para aplicação: D+0  
 Conversão de cota para resgate: D+0  
 Disponibilidade dos recursos resgatados: D+0

**Caixa Brasil Títulos Públicos IRF-M 1**

**CARACTERÍSTICAS**

Gestão: Caixa Econômica Federal  
 Administrador: Caixa Econômica Federal  
 Custodiante: Caixa Econômica Federal  
 Auditor: PriceWaterhouseCoopers  
 Taxa de Administração: 0,20%

Taxa de Performance: Não possui

**PERFIL DO FUNDO**

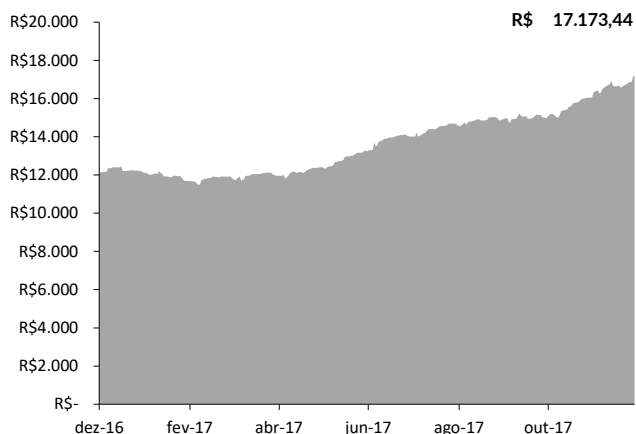
Classificação Quantum: Previdência  
 Classificação Anbima: Renda Fixa Indexados

Público Alvo: Exclusivo previdenciário

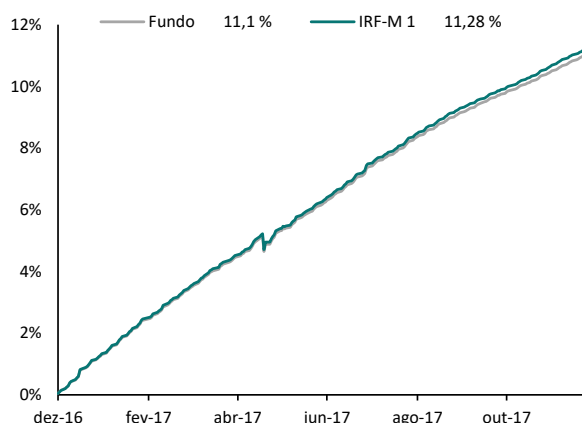
**RETORNO (%)**

	Mês	Ano	6 M	12 M	24 M	dez/17	nov/17	out/17	set/17	ago/17	jul/17	jun/17	mai/17	abr/17	mar/17	fev/17	jan/17
FUNDO	0,57	10,93	4,56	11,10	27,37	0,57	0,59	0,62	0,71	0,89	1,04	0,87	0,90	0,86	1,11	0,99	1,26
IRF-M 1	0,57	11,12	4,64	11,28	27,75	0,57	0,62	0,62	0,74	0,90	1,05	0,89	0,91	0,87	1,12	1,01	1,29
Excesso do IRF-M 1	0,00	-0,19	-0,08	-0,18	-0,37	0,00	-0,03	0,00	-0,03	-0,01	-0,01	-0,02	-0,01	-0,01	-0,01	-0,01	-0,03

**Patrimônio Líquido nos Últimos 12 meses (R\$ Milhões)**



**Retorno Acumulado nos últimos 12 meses**



**HISTÓRICO**

PL Médio 12 meses: R\$ 13.610.108.232,86  
 Início do Fundo: 28/05/2010  
 Máximo Retorno Mensal: 1,62%  
 Mínimo Retorno Mensal: 0,28%  
 N° de Meses com Retorno Positivo: 91  
 N° de Meses com Retorno Negativo: 0

Retorno Acumulado Desde o Início: 121,56%

Volatilidade Desde o Início: 0,47%

**INFORMAÇÕES OPERACIONAIS**

Aplicação mínima: R\$ 1.000,00  
 Movimentação mínima: R\$ -  
 Saldo mínimo: R\$ -  
 Contato: gepot@caixa.gov.br  
 Disponibilidade dos recursos aplicados: D+0  
 Conversão de cota para aplicação: D+0  
 Conversão de cota para resgate: D+0  
 Disponibilidade dos recursos resgatados: D+0



**Caixa Ações Infraestrutura**

**CARACTERÍSTICAS**

Gestão: Caixa Econômica Federal  
 Administrador: Caixa Econômica Federal  
 Custodiante: Caixa Econômica Federal  
 Auditor: PriceWaterhouseCoopers  
 Taxa de Administração: 2,00%  
 Taxa de Performance: Não possui

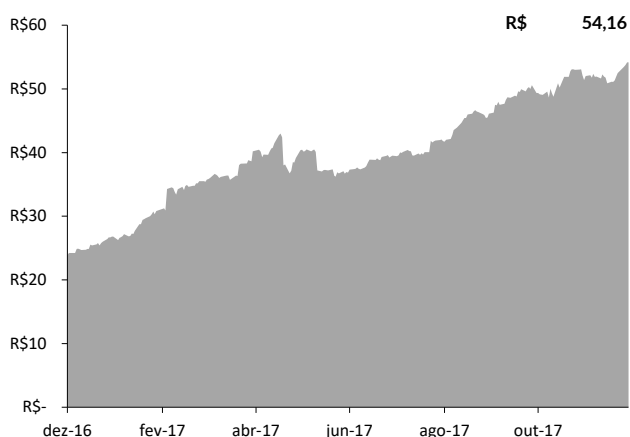
**PERFIL DO FUNDO**

Classificação Quantum: Ações - Setorial  
 Classificação Anbima: Ações Setoriais  
 Público Alvo: Investidores em geral

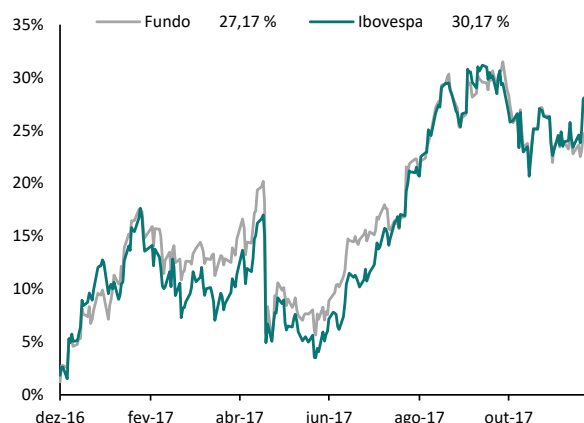
**RETORNO (%)**

	Mês	Ano	6 M	12 M	24 M	dez/17	nov/17	out/17	set/17	ago/17	jul/17	jun/17	mai/17	abr/17	mar/17	fev/17	jan/17
<b>FUNDO</b>	4,28	23,75	18,20	27,17	63,48	4,28	-4,97	1,71	4,08	5,30	5,73	-0,34	-4,77	0,79	-0,85	5,85	5,56
Ibovespa	6,16	26,86	22,76	30,17	73,59	6,16	-3,15	0,02	4,88	7,46	4,80	0,30	-4,12	0,64	-2,52	3,08	7,38
Excesso do Ibovespa	-1,88	-3,11	-4,55	-3,00	-10,10	-1,88	-1,82	1,69	-0,80	-2,16	0,93	-0,64	-0,65	0,14	1,67	2,77	-1,82

**Patrimônio Líquido nos Últimos 12 meses (R\$ Milhões)**



**Retorno Acumulado nos últimos 12 meses**



**HISTÓRICO**

PL Médio 12 meses: R\$ 39.787.401,69  
 Início do Fundo: 19/04/2010  
 Máximo Retorno Mensal: 14,88%  
 Mínimo Retorno Mensal: -10,41%  
 N° de Meses com Retorno Positivo: 43  
 N° de Meses com Retorno Negativo: 49  
 Retorno Acumulado Desde o Início: 13,54%  
 Volatilidade Desde o Início: 18,62%

**INFORMAÇÕES OPERACIONAIS**

Aplicação mínima: R\$ 1.000,00  
 Movimentação mínima: R\$ 100,00  
 Saldo mínimo: R\$ 500,00  
 Contato: gepot@caixa.gov.br  
 Disponibilidade dos recursos aplicados: D+0  
 Conversão de cota para aplicação: D+1  
 Conversão de cota para resgate: D+1  
 Disponibilidade dos recursos resgatados: D+4

**Caixa Small Caps Ativo**

**CARACTERÍSTICAS**

Gestão: Caixa Econômica Federal  
 Administrador: Caixa Econômica Federal  
 Custodiante: Caixa Econômica Federal  
 Auditor: PriceWaterhouseCoopers  
 Taxa de Administração: 1,50%  
 Taxa de Performance: Não possui

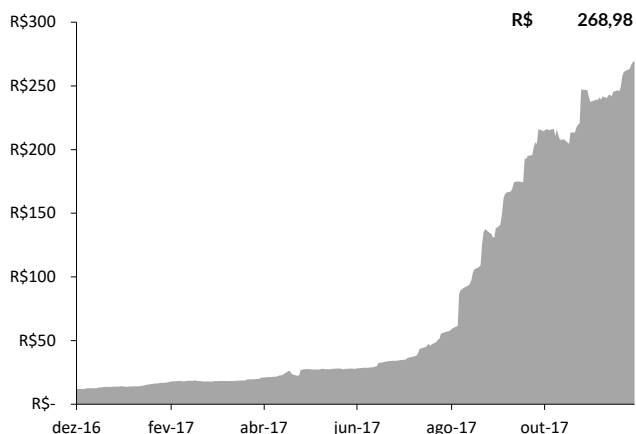
**PERFIL DO FUNDO**

Classificação Quantum: Ações - Ativo  
 Classificação Anbima: Ações Small Caps  
 Público Alvo: Investidores em geral

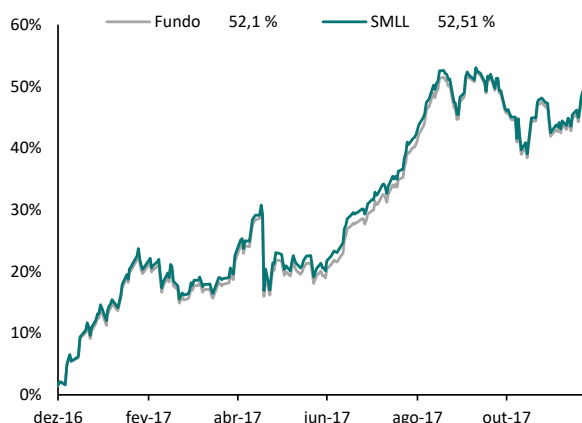
**RETORNO (%)**

	Mês	Ano	6 M	12 M	24 M	dez/17	nov/17	out/17	set/17	ago/17	jul/17	jun/17	mai/17	abr/17	mar/17	fev/17	jan/17
<b>FUNDO</b>	7,19	49,07	27,84	52,10	78,86	7,19	-2,57	-1,27	4,39	8,78	7,86	0,12	-1,10	3,33	-1,61	5,82	10,81
<b>SMLL</b>	7,03	49,36	26,97	52,51	96,08	7,03	-2,43	-1,48	3,68	8,58	8,14	0,38	-1,05	3,41	-1,45	5,73	11,42
<b>Excesso do SMLL</b>	0,16	-0,28	0,86	-0,41	-17,23	0,16	-0,14	0,21	0,71	0,20	-0,29	-0,26	-0,05	-0,08	-0,16	0,09	-0,61

**Patrimônio Líquido nos Últimos 12 meses (R\$ Milhões)**



**Retorno Acumulado nos últimos 12 meses**



**HISTÓRICO**

PL Médio 12 meses: R\$ 77.907.996,43  
 Início do Fundo: 01/11/2012  
 Máximo Retorno Mensal: 13,33%  
 Mínimo Retorno Mensal: -13,84%  
 N° de Meses com Retorno Positivo: 33  
 N° de Meses com Retorno Negativo: 28  
 Retorno Acumulado Desde o Início: 23,67%  
 Volatilidade Desde o Início: 17,18%

**INFORMAÇÕES OPERACIONAIS**

Aplicação mínima: R\$ 100,00  
 Movimentação mínima: R\$ 50,00  
 Saldo mínimo: R\$ 50,00  
 Contato: gepot@caixa.gov.br  
 Disponibilidade dos recursos aplicados: D+0  
 Conversão de cota para aplicação: D+1  
 Conversão de cota para resgate: D+1  
 Disponibilidade dos recursos resgatados: D+4