

CARACTERÍSTICAS

Gestão: BB Gestão de Recursos DTVM
 Administrador: BB Gestão de Recursos DTVM
 Custodiante: Banco do Brasil
 Auditor: KPMG
 Taxa de Administração: 0,10%
 Taxa de Performance: Não possui

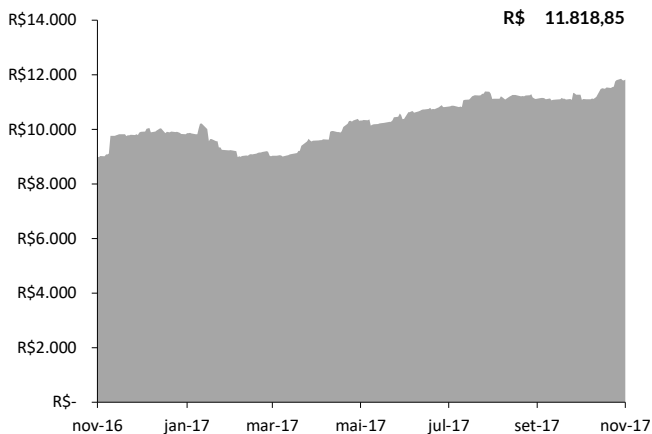
PERFIL DO FUNDO

Classificação Quantum: Previdência
 Classificação Anbima: Renda Fixa Indexados
 Público Alvo: Exclusivo previdenciário

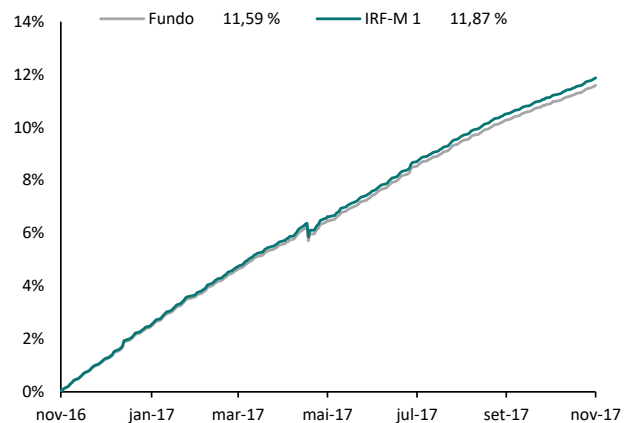
RETORNO (%)

	Mês	Ano	6 M	12 M	24 M	nov/17	out/17	set/17	ago/17	jul/17	jun/17	mai/17	abr/17	mar/17	fev/17	jan/17	dez/16
FUNDO	0,59	10,25	4,80	11,59	27,76	0,59	0,61	0,71	0,88	1,06	0,87	0,89	0,86	1,10	0,99	1,26	1,17
IRF-M 1	0,62	10,49	4,92	11,87	28,35	0,62	0,62	0,74	0,90	1,05	0,89	0,91	0,87	1,12	1,01	1,29	1,20
Excesso do IRF-M 1	-0,03	-0,25	-0,12	-0,28	-0,59	-0,03	-0,01	-0,03	-0,02	0,01	-0,02	-0,02	-0,02	-0,02	-0,02	-0,03	-0,03

Patrimônio Líquido nos Últimos 12 meses (R\$ Milhões)



Retorno Acumulado nos últimos 12 meses



HISTÓRICO

PL Médio 12 meses: R\$ 10.296.056.119,88
 Início do Fundo: 08/12/2009
 Máximo Retorno Mensal: 1,62%
 Mínimo Retorno Mensal: 0,13%
 Nº de Meses com Retorno Positivo: 95
 Nº de Meses com Retorno Negativo: 0
 Retorno Acumulado Desde o Início: 130,38%
 Volatilidade Desde o Início: 0,55%

INFORMAÇÕES OPERACIONAIS

Aplicação mínima: R\$ -
 Movimentação mínima: R\$ -
 Saldo mínimo: R\$ -
 Contato: bbdtvm@bb.com.br
 Disponibilidade dos recursos aplicados: D+0
 Conversão de cota para aplicação: D+0
 Conversão de cota para resgate: D+0
 Disponibilidade dos recursos resgatados: D+0

CARACTERÍSTICAS

Gestão: BB Gestão de Recursos DTVM
Administrador: BB Gestão de Recursos DTVM
Custodiante: Banco do Brasil
Auditor: KPMG
Taxa de Administração: 0,15%

Taxa de Performance: Não possui

PERFIL DO FUNDO

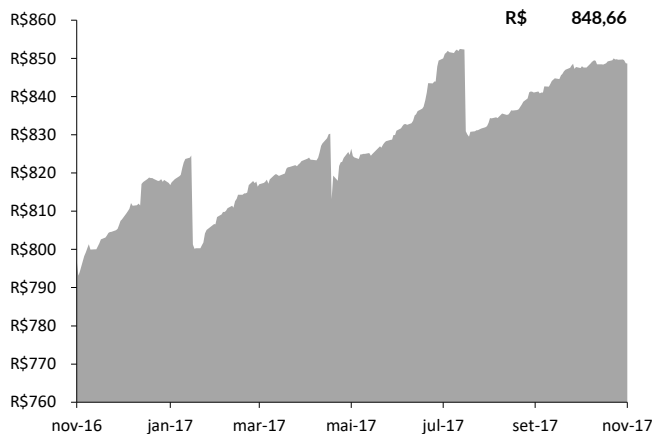
Classificação Quantum: Previdência
Classificação Anbima: Renda Fixa Duração Livre Soberano

Público Alvo: Exclusivo previdenciário

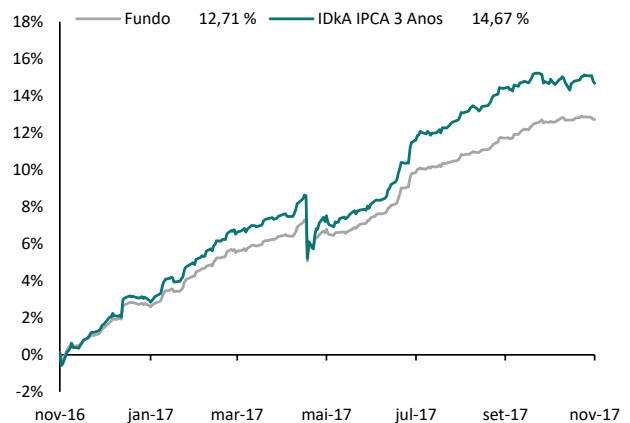
RETORNO (%)

	Mês	Ano	6 M	12 M	24 M	nov/17	out/17	set/17	ago/17	jul/17	jun/17	mai/17	abr/17	mar/17	fev/17	jan/17	dez/16
FUNDO	0,08	11,09	5,54	12,71	31,19	0,08	0,82	0,81	0,87	2,28	0,57	0,39	0,74	1,48	1,42	1,12	1,35
IDkA IPCA 3 Anos	-0,20	12,81	6,65	14,67	34,99	-0,20	0,44	1,14	1,33	3,23	0,56	0,04	0,79	1,81	1,84	1,17	1,51
Excesso do IDkA IPCA 3 Anos	0,29	-1,72	-1,11	-1,96	-3,80	0,29	0,37	-0,34	-0,46	-0,95	0,01	0,35	-0,05	-0,32	-0,42	-0,06	-0,16

Patrimônio Líquido nos Últimos 12 meses (R\$ Milhões)



Retorno Acumulado nos últimos 12 meses



HISTÓRICO

PL Médio 12 meses: R\$ 826.838.689,97
Início do Fundo: 06/02/2014
Máximo Retorno Mensal: 2,94%
Mínimo Retorno Mensal: -0,88%
Nº de Meses com Retorno Positivo: 42
Nº de Meses com Retorno Negativo: 3

Retorno Acumulado Desde o Início: 66,60%

Volatilidade Desde o Início: 3,62%

INFORMAÇÕES OPERACIONAIS

Aplicação mínima: R\$ 300.000,00
Movimentação mínima: R\$ -
Saldo mínimo: R\$ -
Contato: bbdtvm@bb.com.br
Disponibilidade dos recursos aplicados: D+0
Conversão de cota para aplicação: D+0

Conversão de cota para resgate: D+0

Disponibilidade dos recursos resgatados: D+0

CARACTERÍSTICAS

Gestão: BB Gestão de Recursos DTVM
Administrador: BB Gestão de Recursos DTVM
Custodiante: Banco do Brasil
Auditor: KPMG
Taxa de Administração: 0,20%

Taxa de Performance: Não possui

PERFIL DO FUNDO

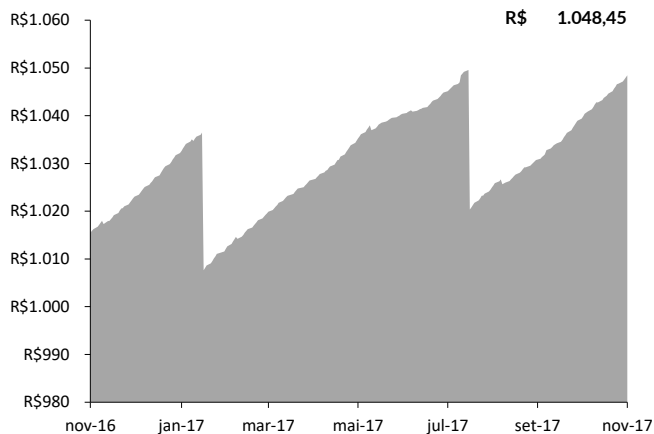
Classificação Quantum: Previdência
Classificação Anbima: Renda Fixa Índices

Público Alvo: Exclusivo previdenciário

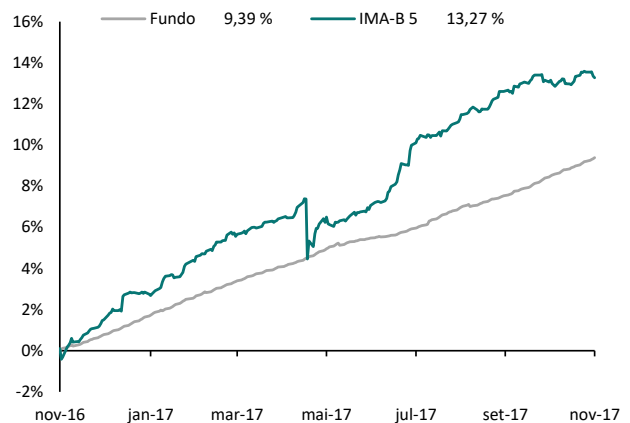
RETORNO (%)

	Mês	Ano	6 M	12 M	24 M	nov/17	out/17	set/17	ago/17	jul/17	jun/17	mai/17	abr/17	mar/17	fev/17	jan/17	dez/16
FUNDO	0,82	8,53	4,22	9,39	25,34	0,82	0,89	0,52	0,97	0,45	0,50	0,86	0,64	0,87	0,76	0,94	0,74
IMA-B 5	0,10	11,59	6,36	13,27	31,39	0,10	0,48	1,01	1,25	2,85	0,52	0,08	0,71	1,39	1,49	1,16	1,39
Excesso do IMA-B 5	0,72	-3,06	-2,14	-3,88	-6,05	0,72	0,41	-0,49	-0,29	-2,39	-0,02	0,78	-0,07	-0,52	-0,73	-0,22	-0,65

Patrimônio Líquido nos Últimos 12 meses (R\$ Milhões)



Retorno Acumulado nos últimos 12 meses



HISTÓRICO

PL Médio 12 meses: R\$ 1.030.139.573,49
Início do Fundo: 11/02/2014
Máximo Retorno Mensal: 2,05%
Mínimo Retorno Mensal: 0,45%
Nº de Meses com Retorno Positivo: 45
Nº de Meses com Retorno Negativo: 0

Retorno Acumulado Desde o Início: 61,39%

Volatilidade Desde o Início: 0,37%

INFORMAÇÕES OPERACIONAIS

Aplicação mínima: R\$ 300.000,00
Movimentação mínima: R\$ -
Saldo mínimo: R\$ -
Contato: bbdtvm@bb.com.br
Disponibilidade dos recursos aplicados: D+0
Conversão de cota para aplicação: D+0

Conversão de cota para resgate: D+0

Disponibilidade dos recursos resgatados: D+0

BB Previdenciário VII Títulos Públicos

Data: 30/11/2017
CNPJ: 19.523.305/0001-06

CARACTERÍSTICAS

Gestão: BB Gestão de Recursos DTVM
Administrador: BB Gestão de Recursos DTVM
Custodiante: Banco do Brasil
Auditor: KPMG
Taxa de Administração: 0,20%

Taxa de Performance: Não possui

PERFIL DO FUNDO

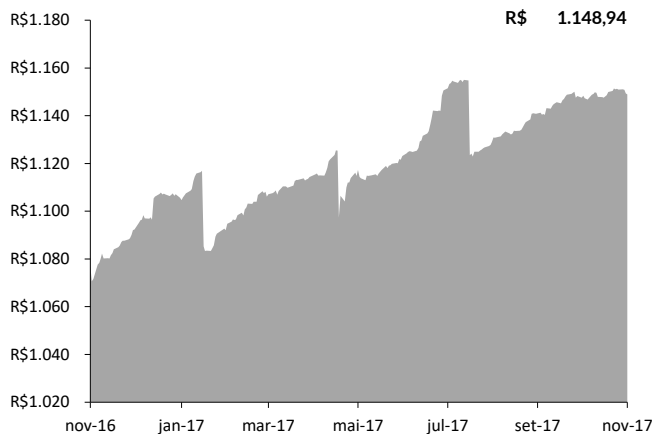
Classificação Quantum: Previdência
Classificação Anbima: Renda Fixa Duração Livre Soberano

Público Alvo: Exclusivo previdenciário

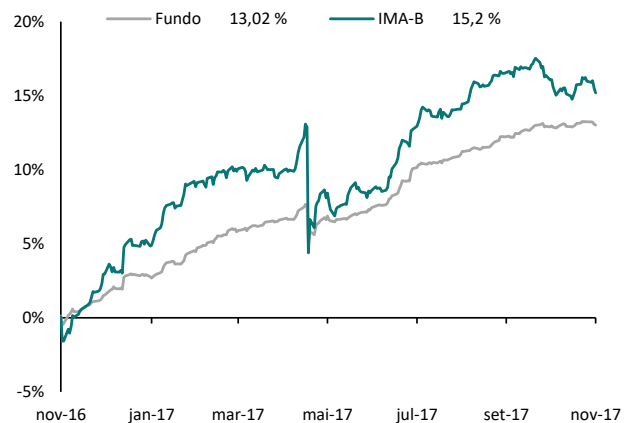
RETORNO (%)

	Mês	Ano	6 M	12 M	24 M	nov/17	out/17	set/17	ago/17	jul/17	jun/17	mai/17	abr/17	mar/17	fev/17	jan/17	dez/16
FUNDO	0,05	11,31	5,75	13,02	30,60	0,05	0,67	0,88	0,99	2,53	0,53	0,26	0,66	1,51	1,59	1,13	1,42
IMA-B	-0,76	11,87	6,25	15,20	40,68	-0,76	-0,38	1,81	1,34	4,00	0,16	-1,19	-0,32	1,04	3,85	1,87	2,91
Excesso do IMA-B	0,81	-0,56	-0,50	-2,18	-10,08	0,81	1,05	-0,94	-0,35	-1,47	0,36	1,45	0,98	0,47	-2,26	-0,74	-1,49

Patrimônio Líquido nos Últimos 12 meses (R\$ Milhões)



Retorno Acumulado nos últimos 12 meses



HISTÓRICO

PL Médio 12 meses: R\$ 1.119.277.861,45
Início do Fundo: 16/03/2015
Máximo Retorno Mensal: 2,53%
Mínimo Retorno Mensal: -0,80%
Nº de Meses com Retorno Positivo: 31
Nº de Meses com Retorno Negativo: 1

Retorno Acumulado Desde o Início: 42,52%

Volatilidade Desde o Início: 3,36%

INFORMAÇÕES OPERACIONAIS

Aplicação mínima: R\$ 300.000,00
Movimentação mínima: R\$ -
Saldo mínimo: R\$ -
Contato: bbdtvm@bb.com.br
Disponibilidade dos recursos aplicados: D+0
Conversão de cota para aplicação: D+0

Conversão de cota para resgate: D+0

Disponibilidade dos recursos resgatados: D+0

Caixa Brasil Referenciado

Data: 30/11/2017
CNPJ: 03.737.206/0001-97

CARACTERÍSTICAS

Gestão: Caixa Econômica Federal
Administrador: Caixa Econômica Federal
Custodiante: Caixa Econômica Federal
Auditor: PriceWaterhouseCoopers
Taxa de Administração: 0,20%

Taxa de Performance: Não possui

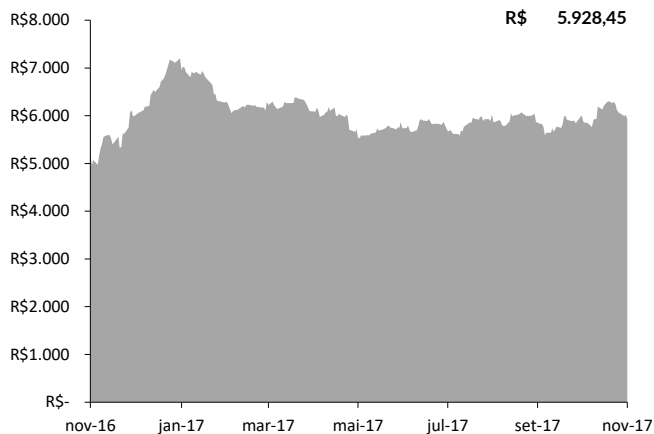
PERFIL DO FUNDO

Classificação Quantum: Previdência
Classificação Anbima: Renda Fixa Duração Baixa Grau de Investimento
Público Alvo: Exclusivo previdenciário

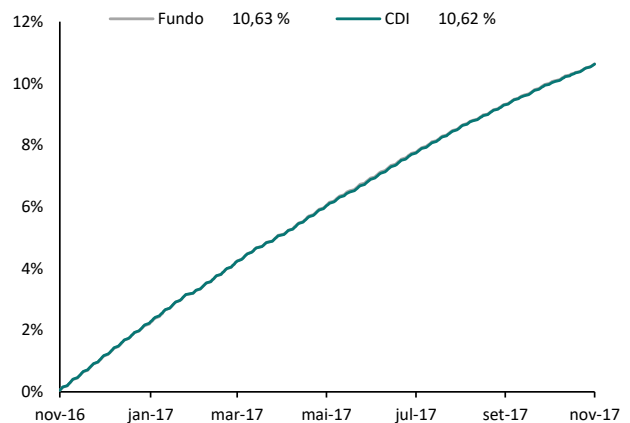
RETORNO (%)

	Mês	Ano	6 M	12 M	24 M	nov/17	out/17	set/17	ago/17	jul/17	jun/17	mai/17	abr/17	mar/17	fev/17	jan/17	dez/16
FUNDO	0,55	9,37	4,32	10,63	26,24	0,55	0,65	0,63	0,79	0,79	0,82	0,93	0,79	1,07	0,88	1,07	1,11
CDI	0,57	9,34	4,33	10,62	26,22	0,57	0,64	0,64	0,80	0,80	0,81	0,93	0,79	1,05	0,86	1,08	1,12
% do CDI	97,71	100,32	99,74	100,13	100,07	97,71	101,71	99,41	98,78	98,53	102,02	100,69	100,98	101,70	101,92	99,06	98,71

Patrimônio Líquido nos Últimos 12 meses (R\$ Milhões)



Retorno Acumulado nos últimos 12 meses



HISTÓRICO

PL Médio 12 meses: R\$ 6.029.161.872,23
Início do Fundo: 05/07/2006
Máximo Retorno Mensal: 1,21%
Mínimo Retorno Mensal: 0,49%
Nº de Meses com Retorno Positivo: 136
Nº de Meses com Retorno Negativo: 0
Retorno Acumulado Desde o Início: 223,43%
Volatilidade Desde o Início: 0,12%

INFORMAÇÕES OPERACIONAIS

Aplicação mínima: R\$ 1.000,00
Movimentação mínima: R\$ -
Saldo mínimo: R\$ -
Contato: gepot@caixa.gov.br
Disponibilidade dos recursos aplicados: D+0
Conversão de cota para aplicação: D+0
Conversão de cota para resgate: D+0
Disponibilidade dos recursos resgatados: D+0

CARACTERÍSTICAS

Gestão: Caixa Econômica Federal
Administrador: Caixa Econômica Federal
Custodiante: Caixa Econômica Federal
Auditor: PriceWaterhouseCoopers
Taxa de Administração: 0,20%

Taxa de Performance: Não possui

PERFIL DO FUNDO

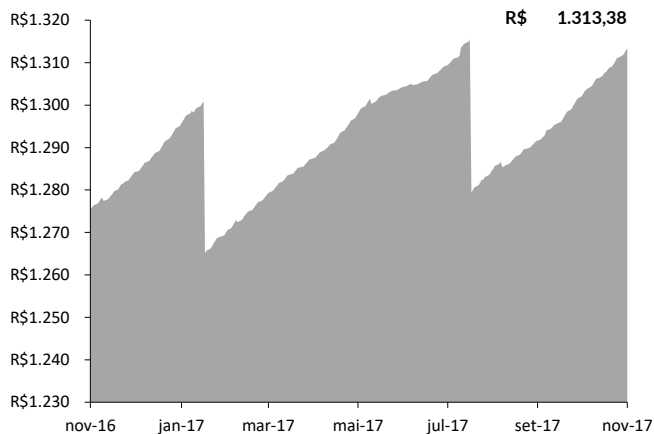
Classificação Quantum: Previdência
Classificação Anbima: Renda Fixa Índices

Público Alvo: Exclusivo previdenciário

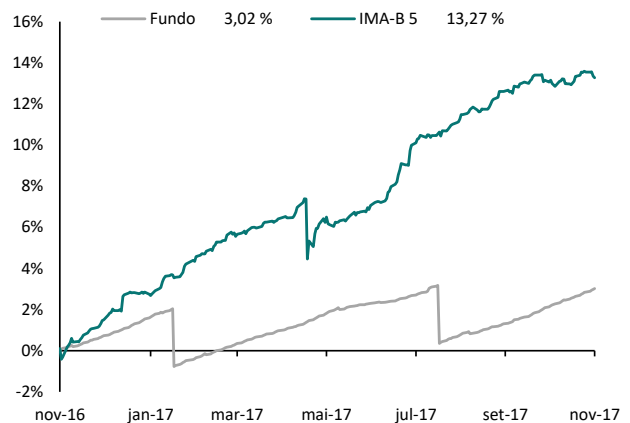
RETORNO (%)

	Mês	Ano	6 M	12 M	24 M	nov/17	out/17	set/17	ago/17	jul/17	jun/17	mai/17	abr/17	mar/17	fev/17	jan/17	dez/16
FUNDO	0,82	2,27	1,18	3,02	11,26	0,82	0,87	0,50	-1,86	0,40	0,48	0,84	0,62	0,84	-2,09	0,90	0,69
IMA-B 5	0,10	11,59	6,36	13,27	31,39	0,10	0,48	1,01	1,25	2,85	0,52	0,08	0,71	1,39	1,49	1,16	1,39
Excesso do IMA-B 5	0,72	-9,32	-5,18	-10,25	-20,13	0,72	0,38	-0,51	-3,11	-2,45	-0,05	0,76	-0,09	-0,55	-3,58	-0,26	-0,70

Patrimônio Líquido nos Últimos 12 meses (R\$ Milhões)



Retorno Acumulado nos últimos 12 meses



HISTÓRICO

PL Médio 12 meses: R\$ 1.291.969.531,67
Início do Fundo: 14/02/2014
Máximo Retorno Mensal: 2,11%
Mínimo Retorno Mensal: -2,20%
Nº de Meses com Retorno Positivo: 38
Nº de Meses com Retorno Negativo: 7

Retorno Acumulado Desde o Início: 30,99%

Volatilidade Desde o Início: 3,80%

INFORMAÇÕES OPERACIONAIS

Aplicação mínima: R\$ 1.000.000,00
Movimentação mínima: R\$ -
Saldo mínimo: R\$ -
Contato: gepot@caixa.gov.br
Disponibilidade dos recursos aplicados: D+0
Conversão de cota para aplicação: D+0

Conversão de cota para resgate: D+0

Disponibilidade dos recursos resgatados: D+0

CARACTERÍSTICAS

Gestão: Caixa Econômica Federal
Administrador: Caixa Econômica Federal
Custodiante: Caixa Econômica Federal
Auditor: PriceWaterhouseCoopers
Taxa de Administração: 0,20%

Taxa de Performance: Não possui

PERFIL DO FUNDO

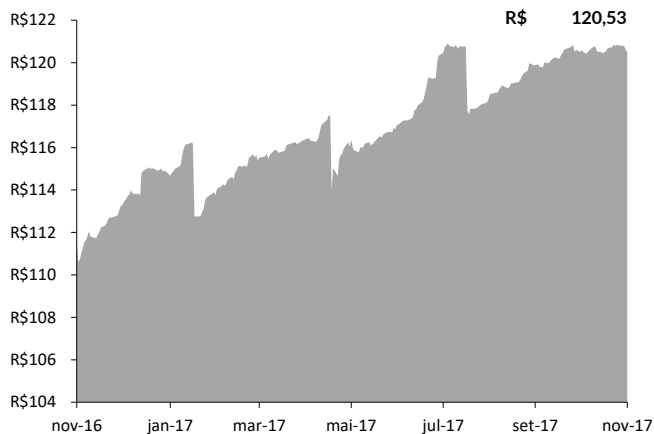
Classificação Quantum: Previdência
Classificação Anbima: Renda Fixa Duração Livre Soberano

Público Alvo: Exclusivo previdenciário

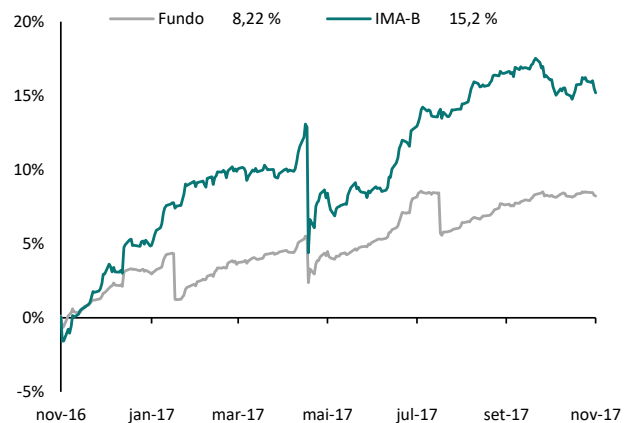
RETORNO (%)

	Mês	Ano	6 M	12 M	24 M	nov/17	out/17	set/17	ago/17	jul/17	jun/17	mai/17	abr/17	mar/17	fev/17	jan/17	dez/16
FUNDO	-0,06	6,40	3,58	8,22	21,80	-0,06	0,61	1,12	-1,60	2,95	0,57	0,04	0,68	1,64	-0,88	1,22	1,59
IMA-B	-0,76	11,87	6,25	15,20	40,68	-0,76	-0,38	1,81	1,34	4,00	0,16	-1,19	-0,32	1,04	3,85	1,87	2,91
Excesso do IMA-B	0,70	-5,47	-2,67	-6,98	-18,88	0,70	0,99	-0,69	-2,95	-1,05	0,41	1,23	1,00	0,60	-4,73	-0,64	-1,32

Patrimônio Líquido nos Últimos 12 meses (R\$ Milhões)



Retorno Acumulado nos últimos 12 meses



HISTÓRICO

PL Médio 12 meses: R\$ 116.837.450,09
Início do Fundo: 01/04/2015
Máximo Retorno Mensal: 3,58%
Mínimo Retorno Mensal: -4,65%
Nº de Meses com Retorno Positivo: 24
Nº de Meses com Retorno Negativo: 7

Retorno Acumulado Desde o Início: 24,50%

Volatilidade Desde o Início: 6,42%

INFORMAÇÕES OPERACIONAIS

Aplicação mínima: R\$ 300.000,00
Movimentação mínima: R\$ -
Saldo mínimo: R\$ -
Contato: gepot@caixa.gov.br
Disponibilidade dos recursos aplicados: D+0
Conversão de cota para aplicação: D+0
Conversão de cota para resgate: D+0
Disponibilidade dos recursos resgatados: D+0

CARACTERÍSTICAS

Gestão: Caixa Econômica Federal
Administrador: Caixa Econômica Federal
Custodiante: Caixa Econômica Federal
Auditor: PriceWaterhouseCoopers
Taxa de Administração: 0,20%

Taxa de Performance: Não possui

PERFIL DO FUNDO

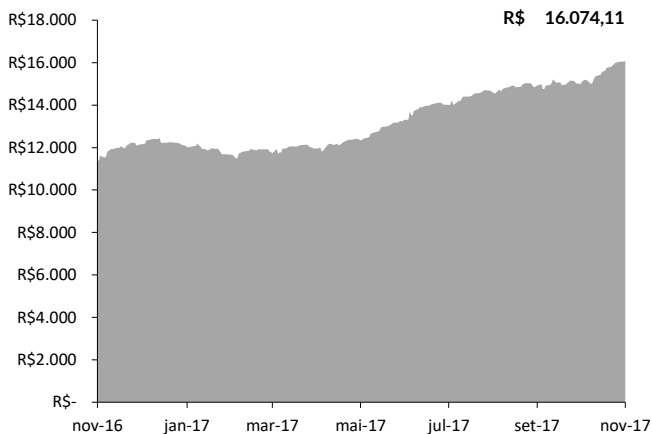
Classificação Quantum: Previdência
Classificação Anbima: Renda Fixa Indexados

Público Alvo: Exclusivo previdenciário

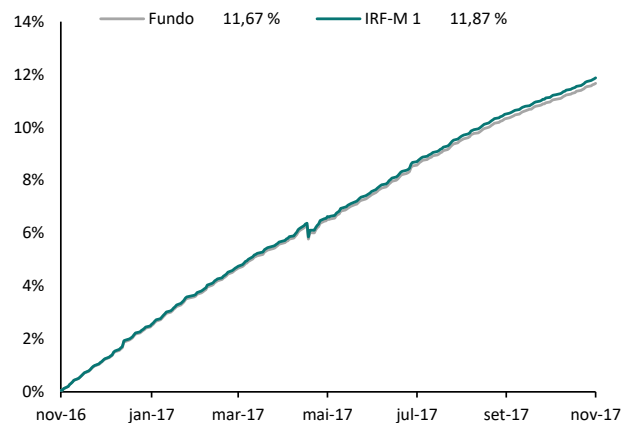
RETORNO (%)

	Mês	Ano	6 M	12 M	24 M	nov/17	out/17	set/17	ago/17	jul/17	jun/17	mai/17	abr/17	mar/17	fev/17	jan/17	dez/16
FUNDO	0,59	10,31	4,82	11,67	27,95	0,59	0,62	0,71	0,89	1,04	0,87	0,90	0,86	1,11	0,99	1,26	1,18
IRF-M 1	0,62	10,49	4,92	11,87	28,35	0,62	0,62	0,74	0,90	1,05	0,89	0,91	0,87	1,12	1,01	1,29	1,20
Excesso do IRF-M 1	-0,03	-0,19	-0,10	-0,21	-0,40	-0,03	0,00	-0,03	-0,01	-0,01	-0,02	-0,01	-0,01	-0,01	-0,01	-0,03	-0,02

Patrimônio Líquido nos Últimos 12 meses (R\$ Milhões)



Retorno Acumulado nos últimos 12 meses



HISTÓRICO

PL Médio 12 meses: R\$ 13.230.853.633,20
Início do Fundo: 28/05/2010
Máximo Retorno Mensal: 1,62%
Mínimo Retorno Mensal: 0,28%
Nº de Meses com Retorno Positivo: 90
Nº de Meses com Retorno Negativo: 0

Retorno Acumulado Desde o Início: 120,31%

Volatilidade Desde o Início: 0,47%

INFORMAÇÕES OPERACIONAIS

Aplicação mínima: R\$ 1.000,00
Movimentação mínima: R\$ -
Saldo mínimo: R\$ -
Contato: gepot@caixa.gov.br
Disponibilidade dos recursos aplicados: D+0
Conversão de cota para aplicação: D+0

Conversão de cota para resgate: D+0

Disponibilidade dos recursos resgatados: D+0

CARACTERÍSTICAS

Gestão:	Caixa Econômica Federal
Administrador:	Caixa Econômica Federal
Custodiante:	Caixa Econômica Federal
Auditor:	PriceWaterhouseCoopers
Taxa de Administração:	2,00%
Taxa de Performance:	Não possui

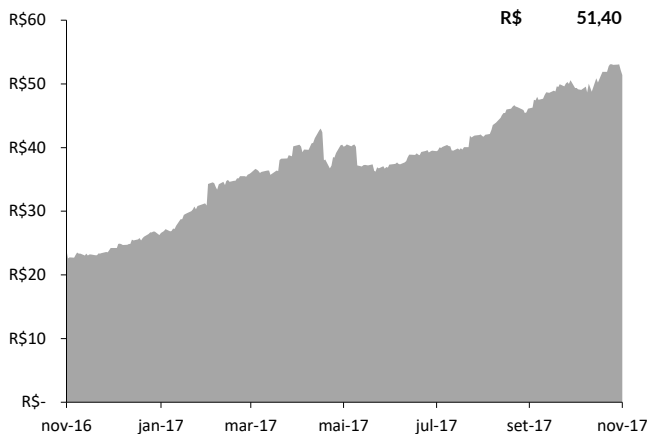
PERFIL DO FUNDO

Classificação Quantum:	Ações - Setorial
Classificação Anbima:	Ações Setoriais
Público Alvo:	Investidores em geral

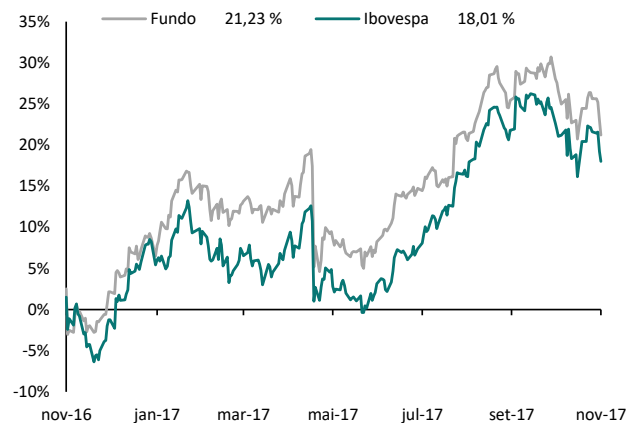
RETORNO (%)

	Mês	Ano	6 M	12 M	24 M	nov/17	out/17	set/17	ago/17	jul/17	jun/17	mai/17	abr/17	mar/17	fev/17	jan/17	dez/16
FUNDO	-4,97	18,67	11,61	21,23	48,51	-4,97	1,71	4,08	5,30	5,73	-0,34	-4,77	0,79	-0,85	5,85	5,56	-0,35
Ibovespa	-3,15	19,50	14,77	18,01	52,66	-3,15	0,02	4,88	7,46	4,80	0,30	-4,12	0,64	-2,52	3,08	7,38	-2,71
Excesso do Ibovespa	-1,82	-0,83	-3,16	3,22	-4,15	-1,82	1,69	-0,80	-2,16	0,93	-0,64	-0,65	0,14	1,67	2,77	-1,82	2,36

Patrimônio Líquido nos Últimos 12 meses (R\$ Milhões)



Retorno Acumulado nos últimos 12 meses



HISTÓRICO

PL Médio 12 meses:	R\$	37.487.688,22
Início do Fundo:		19/04/2010
Máximo Retorno Mensal:		14,88%
Mínimo Retorno Mensal:		-10,41%
Nº de Meses com Retorno Positivo:		42
Nº de Meses com Retorno Negativo:		49
Retorno Acumulado Desde o Início:		8,88%
Volatilidade Desde o Início:		18,68%

INFORMAÇÕES OPERACIONAIS

Aplicação mínima:	R\$	1.000,00
Movimentação mínima:	R\$	100,00
Saldo mínimo:	R\$	500,00
Contato:		gepot@caixa.gov.br
Disponibilidade dos recursos aplicados:		D+0
Conversão de cota para aplicação:		D+1
Conversão de cota para resgate:		D+1
Disponibilidade dos recursos resgatados:		D+4

Caixa Small Caps Ativo

Data: 30/11/2017
CNPJ: 15.154.220/0001-47

CARACTERÍSTICAS

Gestão: Caixa Econômica Federal
Administrador: Caixa Econômica Federal
Custodiante: Caixa Econômica Federal
Auditor: PriceWaterhouseCoopers
Taxa de Administração: 1,50%

Taxa de Performance: Não possui

PERFIL DO FUNDO

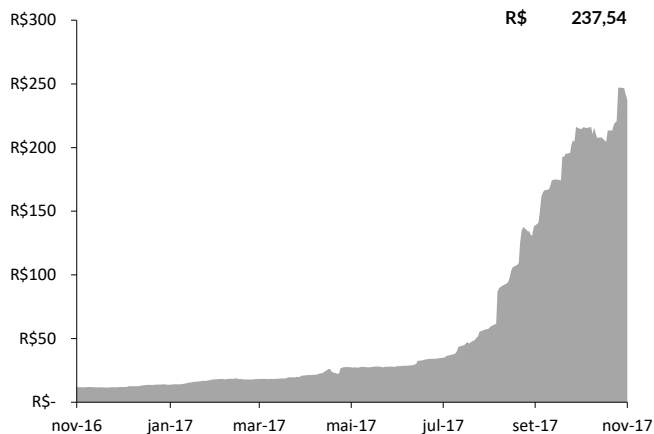
Classificação Quantum: Ações - Ativo
Classificação Anbima: Ações Small Caps

Público Alvo: Investidores em geral

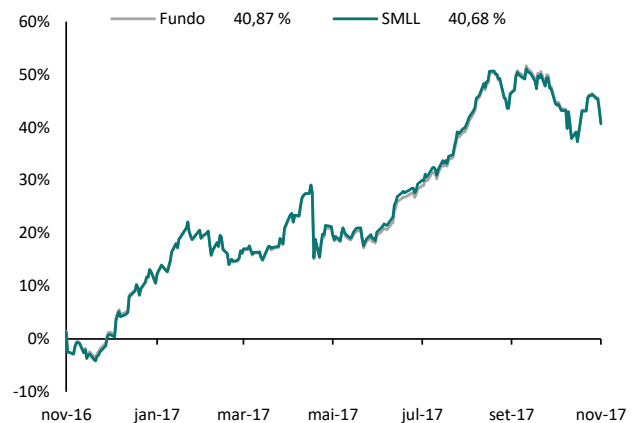
RETORNO (%)

	Mês	Ano	6 M	12 M	24 M	nov/17	out/17	set/17	ago/17	jul/17	jun/17	mai/17	abr/17	mar/17	fev/17	jan/17	dez/16
FUNDO	-2,57	39,07	17,96	40,87	57,30	-2,57	-1,27	4,39	8,78	7,86	0,12	-1,10	3,33	-1,61	5,82	10,81	-0,16
SMLL	-2,43	39,54	17,47	40,68	65,61	-2,43	-1,48	3,68	8,58	8,14	0,38	-1,05	3,41	-1,45	5,73	11,42	-0,54
Excesso do SMLL	-0,14	-0,47	0,49	0,19	-8,31	-0,14	0,21	0,71	0,20	-0,29	-0,26	-0,05	-0,08	-0,16	0,09	-0,61	0,38

Patrimônio Líquido nos Últimos 12 meses (R\$ Milhões)



Retorno Acumulado nos últimos 12 meses



HISTÓRICO

PL Médio 12 meses: R\$ 59.080.292,45
Início do Fundo: 01/11/2012
Máximo Retorno Mensal: 13,33%
Mínimo Retorno Mensal: -13,84%
Nº de Meses com Retorno Positivo: 32
Nº de Meses com Retorno Negativo: 28

Retorno Acumulado Desde o Início: 15,38%

Volatilidade Desde o Início: 17,25%

INFORMAÇÕES OPERACIONAIS

Aplicação mínima: R\$ 100,00
Movimentação mínima: R\$ 50,00
Saldo mínimo: R\$ 50,00
Contato: gepot@caixa.gov.br
Disponibilidade dos recursos aplicados: D+0
Conversão de cota para aplicação: D+1

Conversão de cota para resgate: D+1

Disponibilidade dos recursos resgatados: D+4