

BB FIC Previdenciário Títulos Públicos IRF-M 1

CARACTERÍSTICAS

Gestão: BB Gestão de Recursos DTVM
 Administrador: BB Gestão de Recursos DTVM
 Custodiante: Banco do Brasil
 Auditor: KPMG
 Taxa de Administração: 0,10%
 Taxa de Performance: Não possui

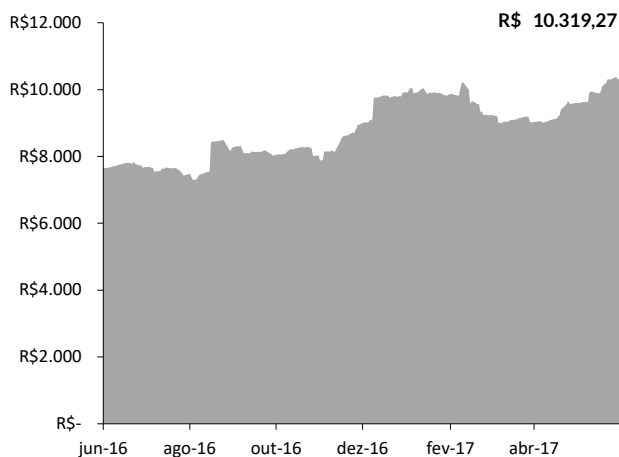
PERFIL DO FUNDO

Classificação Quantum: Previdência
 Classificação Anbima: Renda Fixa Indexados
 Público Alvo: Exclusivo previdenciário

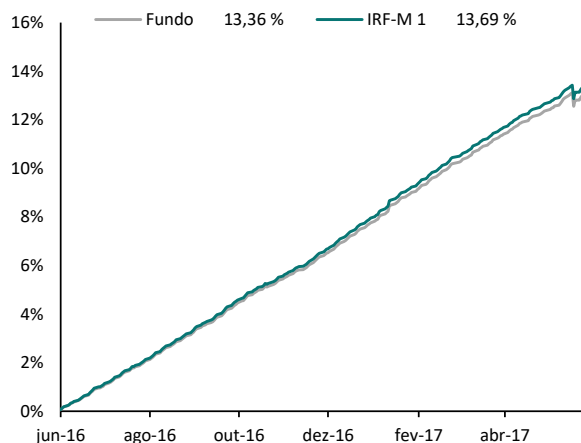
RETORNO (%)

	Mês	Ano	6 M	12 M	24 M	mai/17	abr/17	mar/17	fev/17	jan/17	dez/16	nov/16	out/16	set/16	ago/16	jul/16	jun/16
FUNDO	0,89	5,20	6,48	13,36	29,85	0,89	0,86	1,10	0,99	1,26	1,17	1,02	0,94	1,16	1,16	1,03	1,03
IRF-M 1	0,91	5,31	6,63	13,69	30,54	0,91	0,87	1,12	1,01	1,29	1,20	1,05	0,94	1,19	1,19	1,04	1,08
Excesso do IRF-M 1	-0,02	-0,12	-0,15	-0,33	-0,69	-0,02	-0,02	-0,02	-0,02	-0,03	-0,03	-0,03	0,00	-0,03	-0,03	-0,01	-0,05

Patrimônio Líquido nos Últimos 12 meses (R\$ Milhões)



Retorno Acumulado nos últimos 12 meses



HISTÓRICO

PL Médio 12 meses: R\$ 8.794.511.799,11
 Início do Fundo: 08/12/2009
 Máximo Retorno Mensal: 1,62%
 Mínimo Retorno Mensal: 0,13%
 N° de Meses com Retorno Positivo: 89
 N° de Meses com Retorno Negativo: 0
 Retorno Acumulado Desde o Início: 119,83%
 Volatilidade Desde o Início: 0,56%

INFORMAÇÕES OPERACIONAIS

Aplicação mínima: R\$ -
 Movimentação mínima: R\$ -
 Saldo mínimo: R\$ -
 Contato: bbdvtm@bb.com.br
 Disponibilidade dos recursos aplicados: D+0
 Conversão de cota para aplicação: D+0
 Conversão de cota para resgate: D+0
 Disponibilidade dos recursos resgatados: D+0

BB Previdenciário IPCA II Títulos Públicos

CARACTERÍSTICAS

Gestão:	BB Gestão de Recursos DTVM
Administrador:	BB Gestão de Recursos DTVM
Custodiante:	Banco do Brasil
Auditor:	KPMG
Taxa de Administração:	0,15%
Taxa de Performance:	Não possui

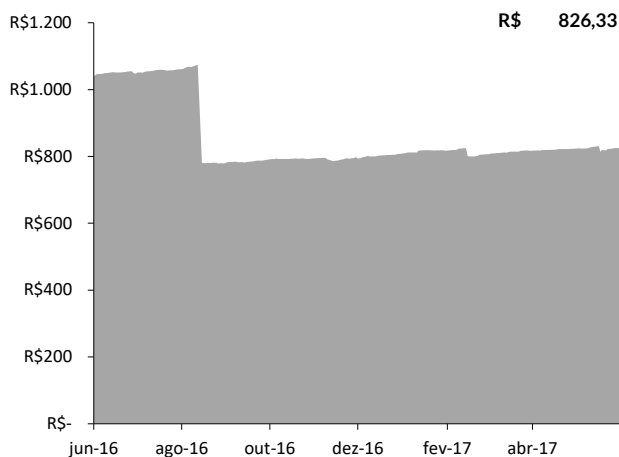
PERFIL DO FUNDO

Classificação Quantum:	Previdência
Classificação Anbima:	Renda Fixa Duração Livre Soberano
Público Alvo:	Exclusivo previdenciário (fechado para captação)

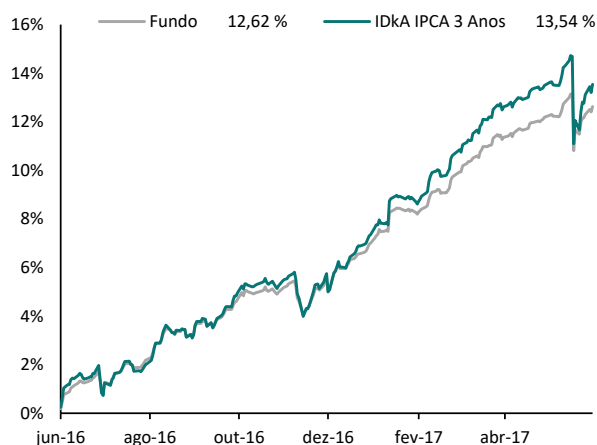
RETORNO (%)

	Mês	Ano	6 M	12 M	24 M	mai/17	abr/17	mar/17	fev/17	jan/17	dez/16	nov/16	out/16	set/16	ago/16	jul/16	jun/16
FUNDO	0,39	5,26	6,79	12,62	30,79	0,39	0,74	1,48	1,42	1,12	1,35	0,40	0,43	1,40	1,05	1,25	0,91
IDkA IPCA 3 Anos	0,04	5,77	7,52	13,54	33,09	0,04	0,79	1,81	1,84	1,17	1,51	0,28	0,47	1,68	1,21	1,26	0,73
Excesso do IDkA IPCA 3 Anos	0,35	-0,52	-0,73	-0,92	-2,30	0,35	-0,05	-0,32	-0,42	-0,06	-0,16	0,12	-0,05	-0,28	-0,15	0,00	0,18

Patrimônio Líquido nos Últimos 12 meses (R\$ Milhões)



Retorno Acumulado nos últimos 12 meses



HISTÓRICO

PL Médio 12 meses:	R\$	857.489.233,45
Início do Fundo:		06/02/2014
Máximo Retorno Mensal:		2,94%
Mínimo Retorno Mensal:		-0,88%
Nº de Meses com Retorno Positivo:		36
Nº de Meses com Retorno Negativo:		3
Retorno Acumulado Desde o Início:		57,86%
Volatilidade Desde o Início:		3,85%

INFORMAÇÕES OPERACIONAIS

Aplicação mínima:	R\$	300.000,00
Movimentação mínima:	R\$	-
Saldo mínimo:	R\$	-
Contato:		bbdtvm@bb.com.br
Disponibilidade dos recursos aplicados:		D+0
Conversão de cota para aplicação:		D+0
Conversão de cota para resgate:		D+0
Disponibilidade dos recursos resgatados:		D+0

BB Previdenciário IPCA III Títulos Públicos

CARACTERÍSTICAS

Gestão:	BB Gestão de Recursos DTVM
Administrador:	BB Gestão de Recursos DTVM
Custodiante:	Banco do Brasil
Auditor:	KPMG
Taxa de Administração:	0,20%
Taxa de Performance:	Não possui

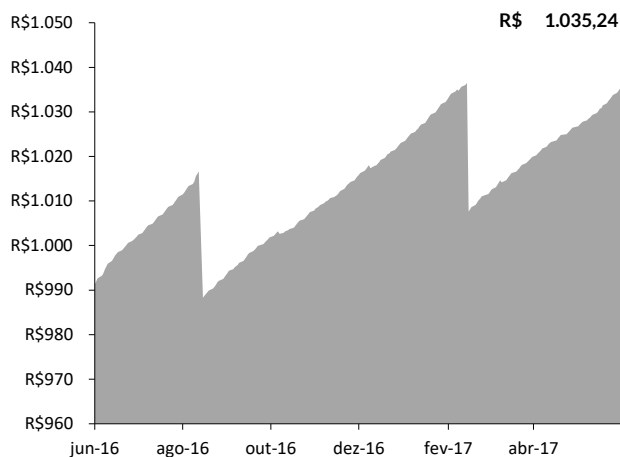
PERFIL DO FUNDO

Classificação Quantum:	Previdência
Classificação Anbima:	Renda Fixa Índices
Público Alvo:	Exclusivo previdenciário (fechado para captação)

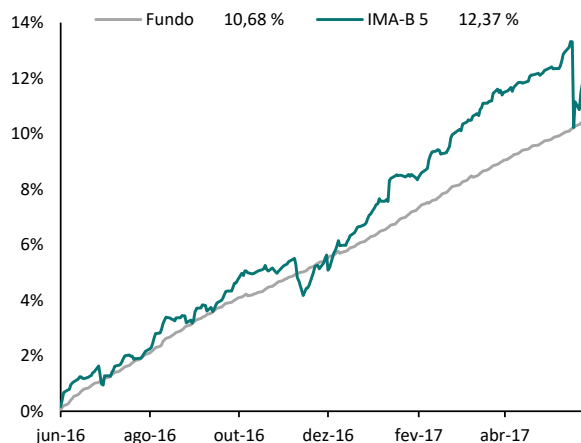
RETORNO (%)

	Mês	Ano	6 M	12 M	24 M	mai/17	abr/17	mar/17	fev/17	jan/17	dez/16	nov/16	out/16	set/16	ago/16	jul/16	jun/16
FUNDO	0,86	4,14	4,96	10,68	28,81	0,86	0,64	0,87	0,76	0,94	0,74	0,76	0,61	0,85	1,13	0,90	1,14
IMA-B 5	0,08	4,92	6,50	12,37	31,19	0,08	0,71	1,39	1,49	1,16	1,39	0,40	0,46	1,41	1,09	1,21	0,94
Excesso do IMA-B 5	0,78	-0,78	-1,54	-1,69	-2,38	0,78	-0,07	-0,52	-0,73	-0,22	-0,65	0,36	0,15	-0,56	0,03	-0,31	0,20

Patrimônio Líquido nos Últimos 12 meses (R\$ Milhões)



Retorno Acumulado nos últimos 12 meses



HISTÓRICO

PL Médio 12 meses:	R\$	1.013.137.715,01
Início do Fundo:		11/02/2014
Máximo Retorno Mensal:		2,05%
Mínimo Retorno Mensal:		0,61%
Nº de Meses com Retorno Positivo:		39
Nº de Meses com Retorno Negativo:		0
Retorno Acumulado Desde o Início:		54,85%
Volatilidade Desde o Início:		0,35%

INFORMAÇÕES OPERACIONAIS

Aplicação mínima:	R\$	300.000,00
Movimentação mínima:	R\$	-
Saldo mínimo:	R\$	-
Contato:		bbdtvm@bb.com.br
Disponibilidade dos recursos aplicados:		D+0
Conversão de cota para aplicação:		D+0
Conversão de cota para resgate:		D+0
Disponibilidade dos recursos resgatados:		D+0

BB Previdenciário VII Títulos Públicos

CARACTERÍSTICAS

Gestão:	BB Gestão de Recursos DTVM
Administrador:	BB Gestão de Recursos DTVM
Custodiante:	Banco do Brasil
Auditor:	KPMG
Taxa de Administração:	0,20%
Taxa de Performance:	Não possui

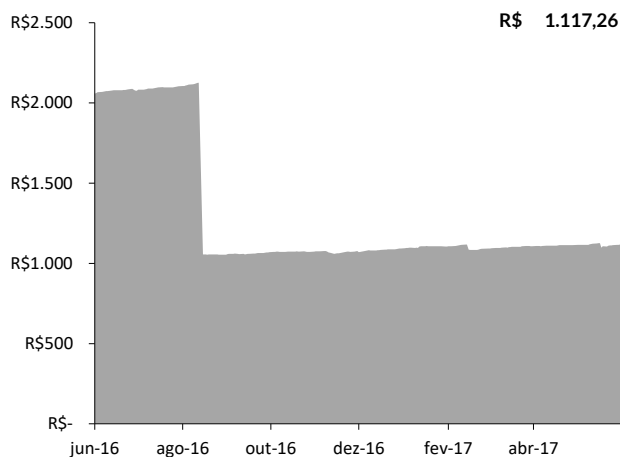
PERFIL DO FUNDO

Classificação Quantum:	Previdência
Classificação Anbima:	Renda Fixa Duração Livre Soberano
Público Alvo:	Exclusivo previdenciário (fechado para captação)

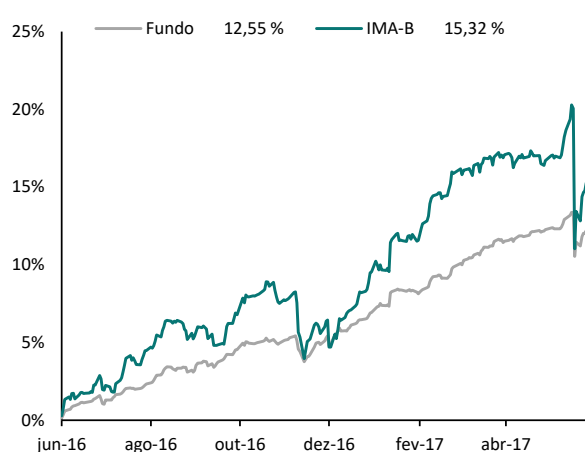
RETORNO (%)

	Mês	Ano	6 M	12 M	24 M	mai/17	abr/17	mar/17	fev/17	jan/17	dez/16	nov/16	out/16	set/16	ago/16	jul/16	jun/16
FUNDO	0,26	5,25	6,87	12,55	29,78	0,26	0,66	1,51	1,59	1,13	1,42	0,30	0,45	1,40	0,86	1,29	1,03
IMA-B	-1,19	5,28	8,42	15,32	31,31	-1,19	-0,32	1,04	3,85	1,87	2,91	-1,22	0,64	1,57	0,89	2,51	1,93
Excesso do IMA-B	1,45	-0,03	-1,54	-2,77	-1,54	1,45	0,98	0,47	-2,26	-0,74	-1,49	1,52	-0,19	-0,17	-0,03	-1,22	-0,90

Patrimônio Líquido nos Últimos 12 meses (R\$ Milhões)



Retorno Acumulado nos últimos 12 meses



HISTÓRICO

PL Médio 12 meses:	R\$	1.299.347.131,16
Início do Fundo:		16/03/2015
Máximo Retorno Mensal:		2,38%
Mínimo Retorno Mensal:		-0,80%
Nº de Meses com Retorno Positivo:		25
Nº de Meses com Retorno Negativo:		1
Retorno Acumulado Desde o Início:		34,77%
Volatilidade Desde o Início:		3,65%

INFORMAÇÕES OPERACIONAIS

Aplicação mínima:	R\$	300.000,00
Movimentação mínima:	R\$	-
Saldo mínimo:	R\$	-
Contato:		bbdtvm@bb.com.br
Disponibilidade dos recursos aplicados:		D+0
Conversão de cota para aplicação:		D+0
Conversão de cota para resgate:		D+0
Disponibilidade dos recursos resgatados:		D+0

Caixa Brasil Referenciado

CARACTERÍSTICAS

Gestão: Caixa Econômica Federal
 Administrador: Caixa Econômica Federal
 Custodiante: Caixa Econômica Federal
 Auditor: PriceWaterhouseCoopers
 Taxa de Administração: 0,20%

Taxa de Performance: Não possui

PERFIL DO FUNDO

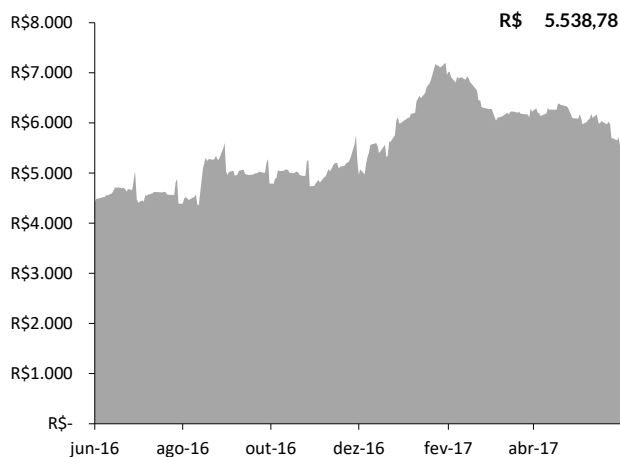
Classificação Quantum: Previdência
 Classificação Anbima: Renda Fixa Duração Baixa Grau de Investimento

Público Alvo: Exclusivo previdenciário

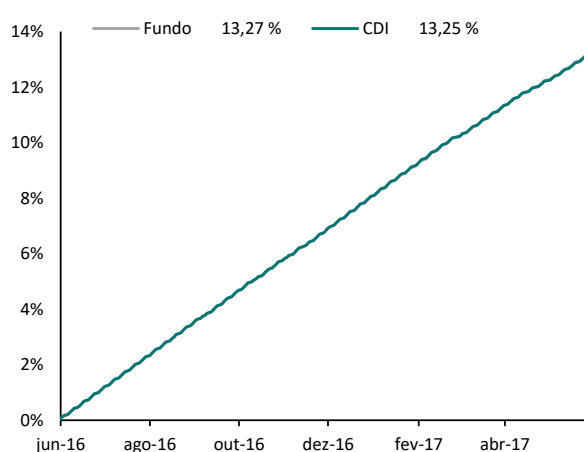
RETORNO (%)

	Mês	Ano	6 M	12 M	24 M	mai/17	abr/17	mar/17	fev/17	jan/17	dez/16	nov/16	out/16	set/16	ago/16	jul/16	jun/16
FUNDO	0,93	4,84	6,05	13,27	29,25	0,93	0,79	1,07	0,88	1,07	1,11	1,05	1,05	1,10	1,21	1,11	1,16
CDI	0,93	4,80	6,03	13,25	29,15	0,93	0,79	1,05	0,86	1,08	1,12	1,04	1,05	1,11	1,21	1,11	1,16
% do CDI	100,69	100,83	100,41	100,21	100,36	100,69	100,98	101,70	101,92	99,06	98,71	101,22	100,14	99,69	99,46	100,13	99,55

Patrimônio Líquido nos Últimos 12 meses (R\$ Milhões)



Retorno Acumulado nos últimos 12 meses



HISTÓRICO

PL Médio 12 meses: R\$ 5.537.336.911,87
 Início do Fundo: 05/07/2006
 Máximo Retorno Mensal: 1,21%
 Mínimo Retorno Mensal: 0,49%
 N° de Meses com Retorno Positivo: 130
 N° de Meses com Retorno Negativo: 0

Retorno Acumulado Desde o Início: 210,04%

Volatilidade Desde o Início: 0,12%

INFORMAÇÕES OPERACIONAIS

Aplicação mínima: R\$ 1.000,00
 Movimentação mínima: R\$ -
 Saldo mínimo: R\$ -
 Contato: gepot@caixa.gov.br
 Disponibilidade dos recursos aplicados: D+0
 Conversão de cota para aplicação: D+0
 Conversão de cota para resgate: D+0
 Disponibilidade dos recursos resgatados: D+0

Caixa Brasil Títulos Públicos 2018 I

CARACTERÍSTICAS

Gestão:	Caixa Econômica Federal
Administrador:	Caixa Econômica Federal
Custodiante:	Caixa Econômica Federal
Auditor:	PriceWaterhouseCoopers
Taxa de Administração:	0,20%
Taxa de Performance:	Não possui

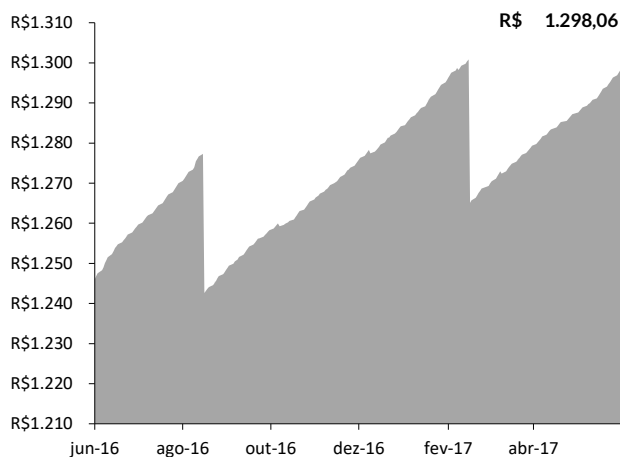
PERFIL DO FUNDO

Classificação Quantum:	Previdência
Classificação Anbima:	Renda Fixa Índices
Público Alvo:	Exclusivo previdenciário (fechado para captação)

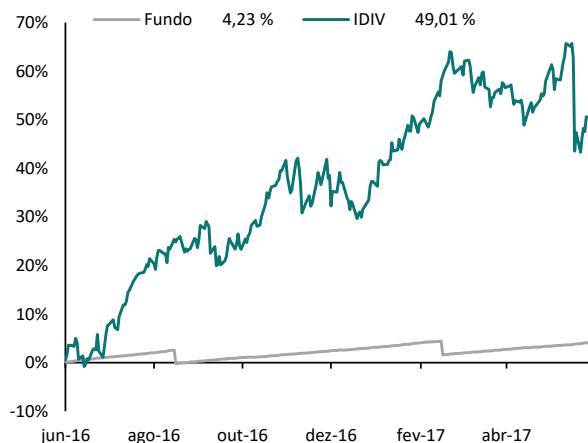
RETORNO (%)

	Mês	Ano	6 M	12 M	24 M	mai/17	abr/17	mar/17	fev/17	jan/17	dez/16	nov/16	out/16	set/16	ago/16	jul/16	jun/16
FUNDO	0,84	1,08	1,82	4,23	14,33	0,84	0,62	0,84	-2,09	0,90	0,69	0,75	0,60	0,80	-1,70	0,86	1,11
IDIV	-5,70	8,52	8,02	49,01	26,42	-5,70	0,92	-1,85	7,00	8,58	-0,88	-2,21	14,87	-0,27	1,88	12,71	7,69
Excesso do IDIV	6,54	-7,44	-6,20	-44,77	-12,08	6,54	-0,30	2,69	-9,09	-7,69	1,58	2,95	-14,26	1,07	-3,58	-11,85	-6,58

Patrimônio Líquido nos Últimos 12 meses (R\$ Milhões)



Retorno Acumulado nos últimos 12 meses



HISTÓRICO

PL Médio 12 meses:	R\$	1.272.244.677,42
Início do Fundo:		14/02/2014
Máximo Retorno Mensal:		2,11%
Mínimo Retorno Mensal:		-2,20%
Nº de Meses com Retorno Positivo:		33
Nº de Meses com Retorno Negativo:		6
Retorno Acumulado Desde o Início:		29,46%
Volatilidade Desde o Início:		3,78%

INFORMAÇÕES OPERACIONAIS

Aplicação mínima:	R\$	1.000.000,00
Movimentação mínima:	R\$	-
Saldo mínimo:	R\$	-
Contato:		gepot@caixa.gov.br
Disponibilidade dos recursos aplicados:		D+0
Conversão de cota para aplicação:		D+0
Conversão de cota para resgate:		D+0
Disponibilidade dos recursos resgatados:		D+0

Caixa Brasil Títulos Públicos 2020 III

CARACTERÍSTICAS

Gestão:	Caixa Econômica Federal
Administrador:	Caixa Econômica Federal
Custodiante:	Caixa Econômica Federal
Auditor:	PriceWaterhouseCoopers
Taxa de Administração:	0,20%
Taxa de Performance:	Não possui

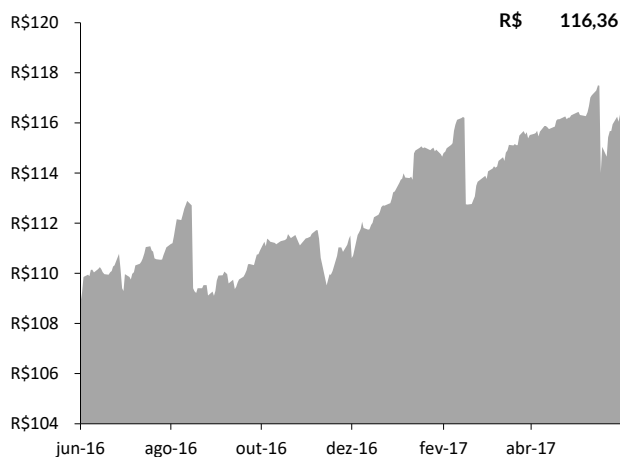
PERFIL DO FUNDO

Classificação Quantum:	Previdência
Classificação Anbima:	Renda Fixa Duração Livre Soberano
Público Alvo:	Exclusivo previdenciário (fechado para captação)

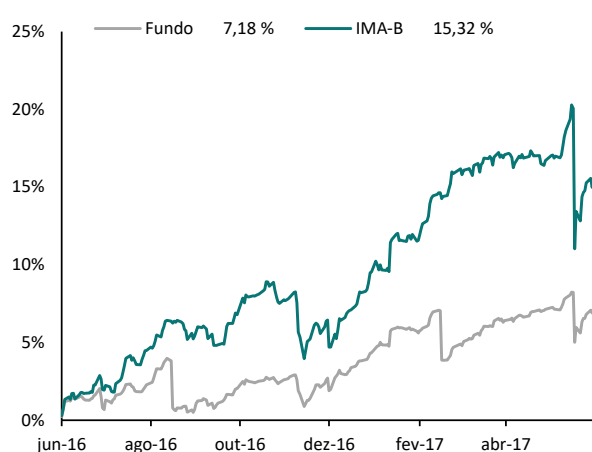
RETORNO (%)

	Mês	Ano	6 M	12 M	24 M	mai/17	abr/17	mar/17	fev/17	jan/17	dez/16	nov/16	out/16	set/16	ago/16	jul/16	jun/16
FUNDO	0,04	2,72	4,48	7,18	17,40	0,04	0,68	1,64	-0,88	1,22	1,59	0,10	0,45	1,46	-1,56	1,59	0,68
IMA-B	-1,19	5,28	8,42	15,32	31,31	-1,19	-0,32	1,04	3,85	1,87	2,91	-1,22	0,64	1,57	0,89	2,51	1,93
Excesso do IMA-B	1,23	-2,56	-3,94	-8,14	-13,92	1,23	1,00	0,60	-4,73	-0,64	-1,32	1,32	-0,20	-0,11	-2,45	-0,91	-1,25

Patrimônio Líquido nos Últimos 12 meses (R\$ Milhões)



Retorno Acumulado nos últimos 12 meses



HISTÓRICO

PL Médio 12 meses:	R\$	112.599.544,53
Início do Fundo:		01/04/2015
Máximo Retorno Mensal:		3,58%
Mínimo Retorno Mensal:		-4,65%
Nº de Meses com Retorno Positivo:		20
Nº de Meses com Retorno Negativo:		5
Retorno Acumulado Desde o Início:		20,19%
Volatilidade Desde o Início:		6,85%

INFORMAÇÕES OPERACIONAIS

Aplicação mínima:	R\$	300.000,00
Movimentação mínima:	R\$	-
Saldo mínimo:	R\$	-
Contato:		gepot@caixa.gov.br
Disponibilidade dos recursos aplicados:		D+0
Conversão de cota para aplicação:		D+0
Conversão de cota para resgate:		D+0
Disponibilidade dos recursos resgatados:		D+0

Caixa Brasil Títulos Públicos IRF-M 1

CARACTERÍSTICAS

Gestão:	Caixa Econômica Federal
Administrador:	Caixa Econômica Federal
Custodiante:	Caixa Econômica Federal
Auditor:	PriceWaterhouseCoopers
Taxa de Administração:	0,20%
Taxa de Performance:	Não possui

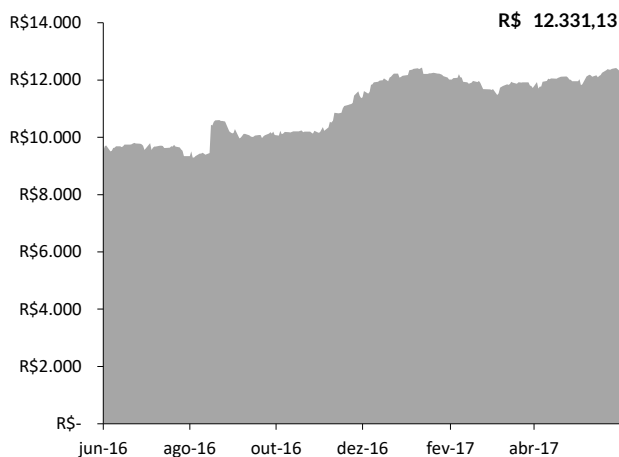
PERFIL DO FUNDO

Classificação Quantum:	Previdência
Classificação Anbima:	Renda Fixa Indexados
Público Alvo:	Exclusivo previdenciário

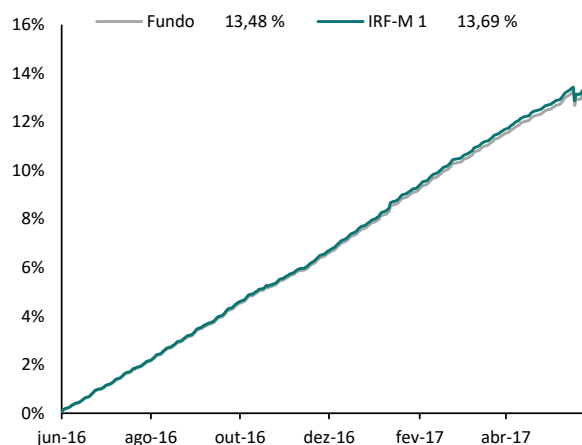
RETORNO (%)

	Mês	Ano	6 M	12 M	24 M	mai/17	abr/17	mar/17	fev/17	jan/17	dez/16	nov/16	out/16	set/16	ago/16	jul/16	jun/16
FUNDO	0,90	5,24	6,53	13,48	30,13	0,90	0,86	1,11	0,99	1,26	1,18	1,03	0,94	1,17	1,17	1,03	1,06
IRF-M 1	0,91	5,31	6,63	13,69	30,54	0,91	0,87	1,12	1,01	1,29	1,20	1,05	0,94	1,19	1,19	1,04	1,08
Excesso do IRF-M 1	-0,01	-0,08	-0,09	-0,20	-0,40	-0,01	-0,01	-0,01	-0,01	-0,03	-0,02	-0,02	0,00	-0,02	-0,02	-0,01	-0,03

Patrimônio Líquido nos Últimos 12 meses (R\$ Milhões)



Retorno Acumulado nos últimos 12 meses



HISTÓRICO

PL Médio 12 meses:	R\$	11.034.237.459,38
Início do Fundo:		28/05/2010
Máximo Retorno Mensal:		1,62%
Mínimo Retorno Mensal:		0,28%
Nº de Meses com Retorno Positivo:		84
Nº de Meses com Retorno Negativo:		0
Retorno Acumulado Desde o Início:		110,19%
Volatilidade Desde o Início:		0,48%

INFORMAÇÕES OPERACIONAIS

Aplicação mínima:	R\$	1.000,00
Movimentação mínima:	R\$	-
Saldo mínimo:	R\$	-
Contato:		gepot@caixa.gov.br
Disponibilidade dos recursos aplicados:		D+0
Conversão de cota para aplicação:		D+0
Conversão de cota para resgate:		D+0
Disponibilidade dos recursos resgatados:		D+0

Caixa Ações Infraestrutura

CARACTERÍSTICAS

Gestão: Caixa Econômica Federal
 Administrador: Caixa Econômica Federal
 Custodiante: Caixa Econômica Federal
 Auditor: PriceWaterhouseCoopers
 Taxa de Administração: 2,00%

Taxa de Performance: Não possui

PERFIL DO FUNDO

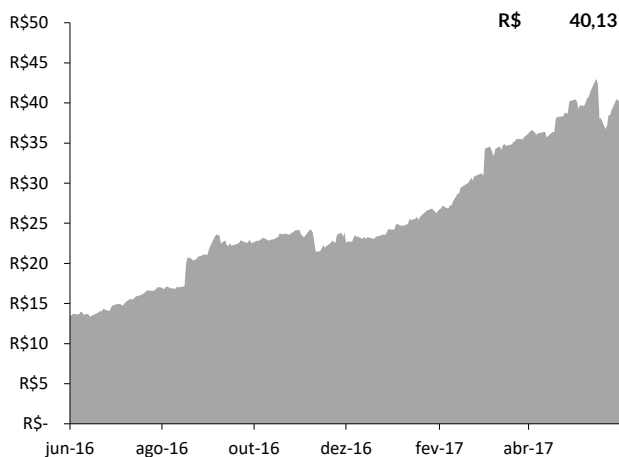
Classificação Quantum: Ações - Setorial
 Classificação Anbima: Ações Setoriais

Público Alvo: Investidores em geral

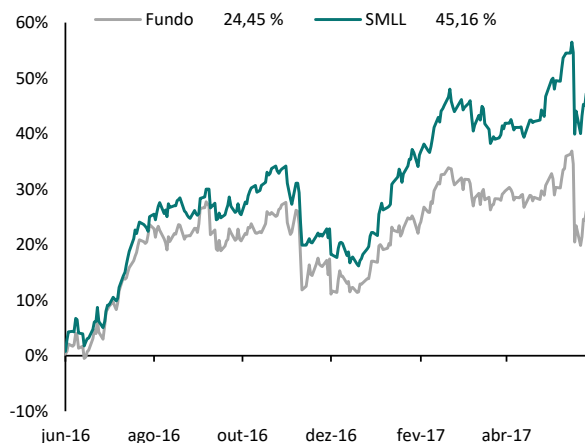
RETORNO (%)

	Mês	Ano	6 M	12 M	24 M	mai/17	abr/17	mar/17	fev/17	jan/17	dez/16	nov/16	out/16	set/16	ago/16	jul/16	jun/16
FUNDO	-4,77	6,33	8,62	24,45	9,96	-4,77	0,79	-0,85	5,85	5,56	-0,35	-7,98	5,77	-1,22	-1,19	14,11	8,35
SMLL	-1,05	18,79	19,76	45,16	26,29	-1,05	3,41	-1,45	5,73	11,42	-0,54	-8,44	7,01	0,09	0,18	14,60	9,12
Excesso do SMLL	-3,72	-12,46	-11,14	-20,72	-16,33	-3,72	-2,62	0,60	0,12	-5,86	0,18	0,45	-1,24	-1,31	-1,36	-0,49	-0,77

Patrimônio Líquido nos Últimos 12 meses (R\$ Milhões)



Retorno Acumulado nos últimos 12 meses



HISTÓRICO

PL Médio 12 meses: R\$ 25.418.925,33
 Início do Fundo: 19/04/2010
 Máximo Retorno Mensal: 14,88%
 Mínimo Retorno Mensal: -10,41%
 Nº de Meses com Retorno Positivo: 38
 Nº de Meses com Retorno Negativo: 47

Retorno Acumulado Desde o Início: -2,44%

Volatilidade Desde o Início: 18,93%

INFORMAÇÕES OPERACIONAIS

Aplicação mínima: R\$ 1.000,00
 Movimentação mínima: R\$ 100,00
 Saldo mínimo: R\$ 500,00
 Contato: gepot@caixa.gov.br
 Disponibilidade dos recursos aplicados: D+0
 Conversão de cota para aplicação: D+1
 Conversão de cota para resgate: D+1
 Disponibilidade dos recursos resgatados: D+4

Caixa Small Caps Ativo

CARACTERÍSTICAS

Gestão: Caixa Econômica Federal
 Administrador: Caixa Econômica Federal
 Custodiante: Caixa Econômica Federal
 Auditor: PriceWaterhouseCoopers
 Taxa de Administração: 1,50%
 Taxa de Performance: Não possui

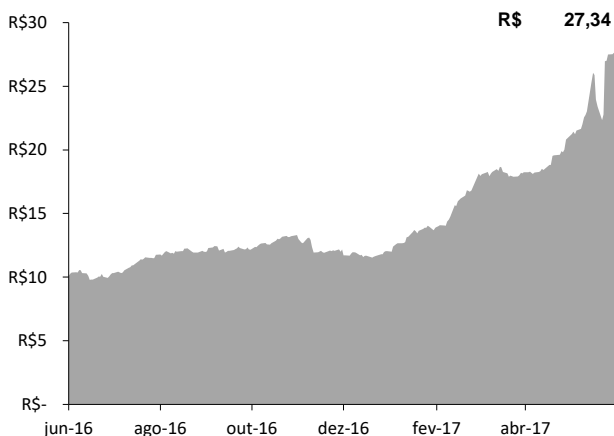
PERFIL DO FUNDO

Classificação Quantum: Ações - Ativo
 Classificação Anbima: Ações Small Caps
 Público Alvo: Investidores em geral

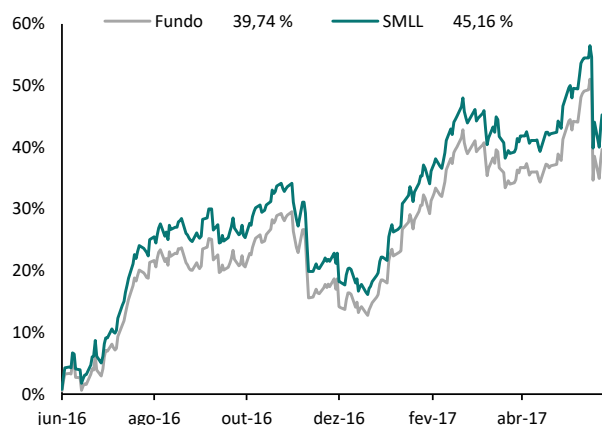
RETORNO (%)

	Mês	Ano	6 M	12 M	24 M	mai/17	abr/17	mar/17	fev/17	jan/17	dez/16	nov/16	out/16	set/16	ago/16	jul/16	jun/16
FUNDO	-1,10	17,90	19,43	39,74	26,04	-1,10	3,33	-1,61	5,82	10,81	-0,16	-8,36	7,40	0,22	-0,82	13,33	7,08
SMLL	-1,05	18,79	19,76	45,16	26,29	-1,05	3,41	-1,45	5,73	11,42	-0,54	-8,44	7,01	0,09	0,18	14,60	9,12
Excesso do SMLL	-0,05	-0,89	-0,33	-5,42	-0,25	-0,05	-0,08	-0,16	0,09	-0,61	0,38	0,07	0,39	0,13	-0,99	-1,27	-2,04

Patrimônio Líquido nos Últimos 12 meses (R\$ Milhões)



Retorno Acumulado nos últimos 12 meses



HISTÓRICO

PL Médio 12 meses: R\$ 14.318.547,42
 Início do Fundo: 01/11/2012
 Máximo Retorno Mensal: 13,33%
 Mínimo Retorno Mensal: -13,84%
 Nº de Meses com Retorno Positivo: 28
 Nº de Meses com Retorno Negativo: 26
 Retorno Acumulado Desde o Início: -2,18%
 Volatilidade Desde o Início: 17,51%

INFORMAÇÕES OPERACIONAIS

Aplicação mínima: R\$ 100,00
 Movimentação mínima: R\$ 50,00
 Saldo mínimo: R\$ 50,00
 Contato: gepot@caixa.gov.br
 Disponibilidade dos recursos aplicados: D+0
 Conversão de cota para aplicação: D+1
 Conversão de cota para resgate: D+1
 Disponibilidade dos recursos resgatados: D+4